PROFIL PEGAWAI NEGERI SIPIL

PEMERINTAH PROVINSI JAWA TENGAH

TAHUN 2017

(Keadaan, 31 Desember 2016)

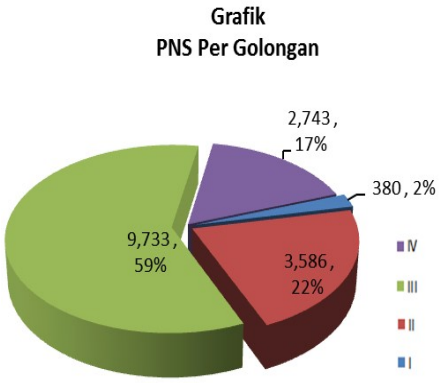

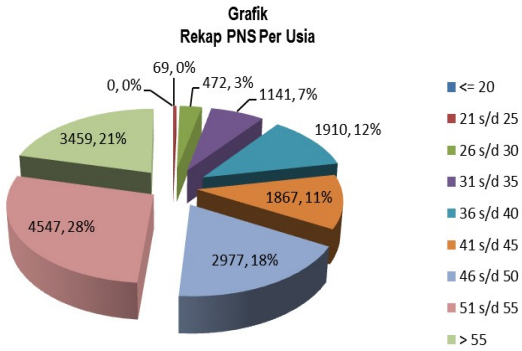

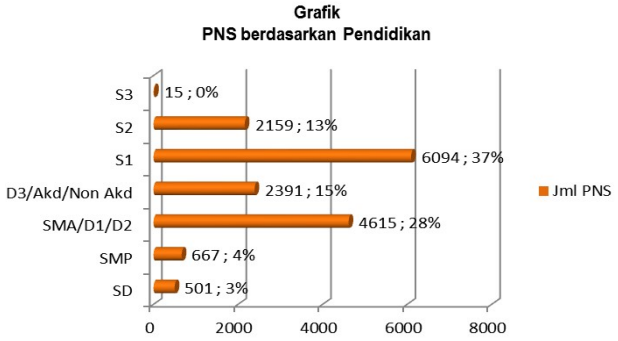

BADAN KEPEGAWAIAN DAERAH
PROVINSI JAWA TENGAH

KATA PENGANTAR

Buku **"PROFIL PEGAWAI NEGERI SIPIL PEMERINTAH PROVINSI JAWA TENGAH TAHUN 2017"** adalah publikasi tahunan yang diterbitkan setiap awal tahun, dan merupakan publikasi lanjutan dari tahun-tahun sebelumnya.

Buku ini memuat informasi tentang keadaan Pegawai Negeri Sipil yang bekerja di lingkungan Provinsi Jawa Tengah pada 31 Desember tahun 2016. Gambaran keadaan Pegawai Negeri Sipil yang disajikan dalam buku profil ini ditampilkan dalam beberapa bentuk tabel dan dilengkapi dengan Diagram atau Grafik untuk memperjelas perbandingan data yang disajikan.

Buku **PROFIL PEGAWAI NEGERI SIPIL PEMERINTAH PROVINSI JAWA TENGAH TAHUN 2017** pada hakekatnya adalah perwujudan salah satu tugas pokok dan fungsi Badan Kepegawaian Daerah Provinsi Jawa Tengah dalam pengelolaan data dan informasi Pegawai Negeri Sipil di Lingkungan Pemerintah Provinsi Jawa Tengah sebagaimana diatur dalam Peraturan Daerah Provinsi Jawa Tengah Nomor 7 Tahun 2008 tanggal 7 Juni 2008 tentang Organisasi dan Tata Kerja Bappeda, Inspektorat dan Lembaga Teknis Daerah Provinsi Jawa Tengah, Peraturan Gubernur Jawa Tengah Nomor 76 Tahun 2011 tanggal 19 Desember 2011 tentang perubahan atas Peraturan Gubernur Jawa Tengah Nomor 83 Tahun 2008 tentang Penjabaran Tugas Pokok dan Fungsi dan Tata Kerja Badan Kepegawaian Daerah Provinsi Jawa Tengah.

Informasi data kepegawaian yang dimuat tidak hanya digunakan untuk memenuhi kebutuhan unsur pimpinan instansi di lingkungan Pemerintah Provinsi Jawa Tengah saja, akan tetapi dapat juga digunakan untuk mendukung kebutuhan data pada Stakeholder (ASKES, TASPEN, TAPERUM, BPS, dll), sehingga manfaat data kepegawaian tersebut dapat untuk meningkatkan layanan administratif dan pembinaan

sumber daya aparatur Pegawai Negeri Sipil di masing-masing Satuan Kerja Perangkat Daerah (SKPD) di Lingkungan Pemerintah Provinsi Jawa Tengah.

Semua hasil yang disajikan dalam buku ini berkat dukungan dan peran serta dari berbagai pihak. Untuk itu pada kesempatan ini, kami sampaikan ucapan terima kasih sebesar-besarnya kepada semua pimpinan instansi di jajaran Pemerintah Provinsi Jawa Tengah serta semua pihak yang tidak dapat disebutkan satu per satu.

Penyusunan buku **PROFIL PEGAWAI NEGERI SIPIL PEMERINTAH PROVINSI JAWA TENGAH TAHUN 2017** ini disadari masih jauh dari sempurna. Oleh karena itu, untuk penyusunan publikasi berikutnya kritik dan saran dari berbagai pihak guna perbaikan buku profil ini sangat diharapkan. Akhirnya semoga buku profil ini dapat berguna bagi semua pihak yang membutuhkannya.

Semarang, 2017

KEPALA BADAN KEPEGAWAIAN DAERAH
PROVINSI JAWA TENGAH

Drs. MOHAMAD ARIEF IRWANTO, M.Si
Pembina Utama Madya
NIP. 19680614 199001 1 001

DAFTAR ISI

HALAMAN JUDUL i
KATA PENGANTAR ii
DAFTAR ISI iv
DAFTAR TABEL v
DAFTAR GRAFIK vii
BAB I PENDAHULUAN 1
A. Latar Belakang 1
B. Maksud dan Tujuan 2
C. Metode Penyusunan Data 3
1. Pengumpulan Data 3
2. Penyajian Data 4
BAB II HASIL PENGUMPULAN DATA PEGAWAI 7
Tabel Keadaan PNS Provinsi 9
BAB III DESKRIPSI PNS PROVINSI 37
BAB IV PENUTUP 60

DAFTAR TABEL

Tabel 2.1	:	PNS menurut Pangkat / Golongan Ruang.....	9
Tabel 2.2	:	PNS berdasarkan Usia	10
Tabel 2.3	:	PNS berdasarkan Jenis Kelamin dan Tingkat Pendidikan ..	11
Tabel 2.4	:	PNS berdasarkan Agama	12
Tabel 2.5	:	PNS berdasarkan Jenis Jabatan.....	13
Tabel 2.6	:	PNS berdasar Jenis Jabatan dan Jenis Kelamin	14
Tabel 2.7	:	PNS Fungsional per Pangkat/Golongan.....	15
Tabel 2.8	:	PNS Fungsional per Usia.....	16
Tabel 2.9	:	PNS Fungsional per Tingkat Pendidikan	17
Tabel 2.10	:	PNS Pelaksana per Pangkat/Golongan	18
Tabel 2.11	:	PNS Pelaksana per Usia.....	19
Tabel 2.12	:	PNS Pelaksana Tingkat Pendidikan	20
Tabel 2.13	:	Formasi Jabatan Struktural SKPD Provinsi Jawa Tengah	21
Tabel 2.14	:	Pejabat Struktural berdasarkan Pangkat/Golongan.....	22
Tabel 2.15	:	Rekap PNS menurut Pejabat Struktural dan Pangkat	23
Tabel 2.16	:	Pejabat Struktural berdasarkan Jenis Kelamin.....	24
Tabel 2.17	:	Rekap PNS Pejabat Struktural menurut Tingkat Pendidikan dan Jenis Kelamin	25
Tabel 2.18	:	Pejabat Struktural berdasarkan Tingkat Pendidikan	26
Tabel 2.19	:	Rekap PNS Pejabat Struktural menurut Tingkat Pendidikan	27
Tabel 2.20	:	Pejabat Struktural menurut Usia	28
Tabel 2.21	:	Rekap PNS Pejabat Struktural menurut Usia dan Jenis Gender	29
Tabel 2.22	:	Rekap PNS yang telah mengikuti Diklat Struktural.....	30
Tabel 2.23	:	Rekap PNS Wanita yang menduduki jabatan Struktural.....	31
Tabel 2.24	:	PNS yang akan Pensiun Tahun 2017 berdasarkan Instansi	32
Tabel 2.25	:	PNS yang akan Pensiun Tahun 2017 berdasarkan Bulan …	33

Tabel 2.26	**:**	Rekap Pejabat Struktural yang akan Pensiun Tahun 2017 berdasarkan Bulan	34
Tabel 2.27	**:**	Pejabat Struktural yang akan Pensiun s.d. 5 Tahun ke Depan	35
Tabel 2.28	**:**	PNS yang akan Pensiun s.d. 5 Tahun ke Depan	36

DAFTAR GRAFIK

Grafik 1	:	Menunjukkan PNS Provinsi menurut Golongan Ruang	38
Grafik 2	:	Menunjukkan PNS Provinsi Golongan I dirinci menurut Golongan ruang	39
Grafik 3	:	Menunjukkan PNS Provinsi Golongan II dirinci menurut Golongan ruang	40
Grafik 4	:	Menunjukkan PNS Provinsi Gol. III dirinci menurut Golongan ruang	41
Grafik 5	:	Menunjukkan PNS Provinsi Golongan IV dirinci menurut Golongan ruang	42
Grafik 6	:	Menunjukkan PNS Provinsi dirinci menurut kelompok Usia ..	44
Grafik 7	:	Menunjukkan PNS Provinsi menurut Tingkat Pendidikan Formal	45
Grafik 8	:	Menunjukkan Jumlah PNS Provinsi dirinci menurut Jabatan	47
Grafik 9	:	Menunjukkan Jabatan Fungsional menurut Jenis Kelamin ..	48
Grafik 10	:	Menunjukkan Jabatan Fungsional menurut Usia	49
Grafik 11	:	Menunjukkan Jabatan Pelaksana menurut Jenis Kelamin ...	50
Grafik 12	:	Menunjukkan Jabatan Pelaksana menurut Usia	51
Grafik 13	:	Menunjukkan Jabatan Pelaksana menurut Tingkat Pendidikan	51
Grafik 14	:	Menunjukkan Jabatan Struktural menurut Jenis Kelamin ...	54
Grafik 15	:	Menunjukkan Jabatan Pimpinan Tinggi Pratama menurut Jenis Kelamin	55
Grafik 16	:	Menunjukkan Jabatan Administrator menurut Jenis Kelamin	55
Grafik 17	:	Menunjukkan Jabatan Pengawas menurut Jenis Kelamin ...	56
Grafik 18	:	Menunjukkan Jabatan Struktural menurut Usia	58

BAB I
PENDAHULUAN

A. LATAR BELAKANG

Setiap pengelola manajemen kepegawaian dituntut untuk bekerja keras meningkatkan mutu da keakuratan dalam menyajikan data kepegawaian di era yang semakin kompetitif ini. Database yang semakin variatif diperlukan untuk dapat memberikan informasi yang luas bagi pimpinan, sehingga data yang disajikan sangatlah penting untuk menentukan dan mengambil suatu kebijakan atau keputusan yang strategis secara cepat dan tepat.

Kemajuan teknologi informasi saat ini sangatlah pesat, sehingga pengaruhnya pada kinerja dan tingkat kehidupan manusia seiring dengan perkembangan global. Era Teknologi Informasi (TI) dimana semua hal ikhwal dapat dijelajah, ditelusuri bahkan tidak ada lagi hal yang tersembunyi. Penggunaan Teknologi Informasi dapat menunjang kegiatan kerja atau mempermudah penyelesaian tugas-tugas dibidang pemerintahan, pelaksanaan pembangunan dan pelayanan kepada masyarakat, selain itu efisiensi dan efektivitas didalam pelaksanaan tugas kedinasan juga akan meningkat. Oleh karena itu penggunaan teknologi informasi mutlak diperlukan dalam membantu menyelesaikan pekerjaan, sehingga penyelesaian pekerjaan menjadi lebih efektif.

Badan Kepegawaian Daerah Provinsi Jawa Tengah sebagai perangkat Daerah Provinsi Jawa Tengah sebagaimana dinyatakan dalam Peraturan Daerah Propinsi Jawa Tengah Nomor 7 Tahun 2008 salah satu fungsinya yaitu melaksanakan pengelolaan data kepegawaian Pegawai Negeri Sipil dan didalamnya mempunyai kegiatan yang berkenaan dengan pengelolaan data kepegawaian untuk disajikan dalan bentuk aneka informasi Statistik Pegawai Negeri Sipil di lingkungan Pemerintah Provinsi Jawa Tengah.

Pengalaman selama ini menunjukkan bahwa informasi data kepegawaian yang telah disusun tidak jarang dimanfaatkan oleh unit kerja, lembaga-lembaga di luar kepegawaian. Kenyataan ini melahirkan pemikiran perlunya data kepegawaian Pegawai Negeri Sipil dibuat dalam bentuk buku, sehingga keperluan informasi data kepegawaian dapat ditangani dengan lebih tepat, cepat dan akurat dalam kualitas sajian yang menarik.

B. MAKSUD DAN TUJUAN

Penerbitan buku ***"Profil Pegawai Negeri Sipil Pemerintah Provinsi Jawa Tengah Tahun 2017"***, mengandung maksud dan tujuan adalah sebagai berikut:

1. Dengan berlakunya UU No.5 Tahun 2014 tentang Aparatur Sipil Negara dimana PNS Pusat dan PNS Daerah disebut sebagai Pegawai ASN, dimana usia Pensiun yang tadinya 56 tahun menjadi 58 tahun.
2. Mengkompilasi data kepegawaian yang ada di 59 (lima puluh sembilan) satuan unit kerja sesuai SOTK baru yang berpedoman pada PP 41/2007 di lingkungan Pemerintah Provinsi Jawa Tengah, sehingga menjadi satu kesatuan data informasi.
3. Menyajikan informasi data kepegawaian, sehingga dapat diperoleh gambaran/keadaan umum kepegawaian khususnya Pegawai Negeri Sipil di Provinsi Jawa Tengah.
4. Menyajikan informasi data kepegawaian, sebagai bahan guna memenuhi kebutuhan unsur pimpinan dalam rangka perencanaan, pembinaan pegawai serta kebutuhan lainnya.
5. Secara bertahap dan berjangka panjang menyiapkan data dasar yang dapat dimanfaatkan sebagai bahan penyusunan kebijakan kepegawaian di Pemerintah Provinsi Jawa Tengah.

C. METODE PENYUSUNAN DATA

Penyusunan buku ***"Profil Pegawai Negeri Sipil Pemerintah Provinsi Jawa Tengah Tahun 2017"*** disusun dengan langkah-langkah dan cara sebagai berikut:

1. Pengumpulan Data

Pengumpulan data kepegawaian dilakukan dengan mengumpulkan data PNS yang diperoleh dari laporan bulanan yang disampaikan oleh seluruh Satuan Kerja Perangkat Daerah (SKPD) di Pemerintah Provinsi Jawa Tengah. Data kepegawaian yang terkumpul merupakan data akhir dan terbaru, dengan maksud guna memperoleh data yang tepat, akurat dan akuntabel.

Data kepegawaian yang dikumpulkan meliputi klasifikasi pengelompokan sebanyak 28 jenis data Kepegawaian, diantaranya adalah :

1. PNS menurut Pangkat / Golongan Ruang ;
2. PNS berdasarkan Usia ;
3. PNS berdasarkan Jenis Kelamin dan Tingkat Pendidikan ;
4. PNS berdasarkan Agama ;
5. PNS berdasarkan Jenis Jabatan ;
6. PNS berdasar Jenis Jabatan dan Jenis Kelamin ;
7. PNS Fungsional per Pangkat/Golongan ;
8. PNS Fungsional per Usia ;
9. PNS Fungsional per Tingkat Pendidikan ;
10. PNS Jabatan Pelaksana per Pangkat/Golongan ;
11. PNS Jabatan Pelaksana per Usia ;
12. PNS Jabatan Pelaksana per Tingkat Pendidikan ;
13. Formasi Jabatan Struktural SKPD Provinsi Jawa Tengah ;
14. Pejabat Struktural berdasarkan Pangkat/Golongan;
15. Rekap PNS berdasarkan Jabatan Struktural dan Pangkat ;
16. Pejabat Struktural berdasarkan Jenis Kelamin;

17. Rekap PNS berdasarkan Jabatan Struktural, Tingkat Pendidikan dan Jenis Kelamin;
18. Pejabat Struktural berdasarkan Tingkat Pendidikan;
19. Rekap PNS Jabatan Struktural menurut Tingkat Pendidikan;
20. Pejabat Struktural berdasarkan Jabatan Struktural dan Usia;
21. Rekap PNS Jabatan Struktural berdasarkan Usia dan Jenis Kelamin;
22. Rekap PNS yang telah mengikuti Diklat Struktural ;
23. Rekap PNS Wanita yang menduduki jabatan Struktural ;
24. PNS yang akan Pensiun Tahun 2017 berdasarkan Instansi ;
25. PNS yang akan Pensiun Tahun 2017 berdasarkan Bulan ;
26. Rekap Jabatan Struktural akan Pensiun Tahun 2017 berdasarkan Bulan;
27. Pejabat Struktural yang akan Pensiun s.d. 5 Tahun ke Depan ;
28. Jumlah PNS yang akan Pensiun 5 Tahun yang akan datang per Golongan.

2. Penyajian Data

Data kepegawaian yang telah diperoleh dari masing-masing instansi pemerintah di lingkungan Propinsi Jawa Tengah merupakan data kuantitatif, selanjutnya dihimpun dan dikelompokkan dalam bentuk Tabel/Daftar, yang kemudian diperjelas dalam bentuk Diagram/Grafik yang selanjutnya dianalisa atau ditarik kesimpulan sesuai kebutuhan.

Organisasi/Instansi Pemerintah yang ada dilingkungan Provinsi Jawa Tengah, terdiri dari:

1. Sekretariat Daerah Provinsi Jawa Tengah.
2. Sekretariat DPRD Provinsi Jawa Tengah.
3. Dinas Provinsi Jawa Tengah, yang meliputi:
   3.1. Dinas Pendidikan.
   3.2. Dinas Kesehatan.
   3.3. Dinas Sosial.

3.4. Dinas Tenaga Kerja, Transmigrasi dan Kependudukan.
3.5. Dinas Kebudayaan dan Pariwisata.
3.6. Dinas Koperasi dan Usaha Mikro Kecil dan Menengah.
3.7. Dinas Pemuda dan Olah Raga.
3.8. Dinas Perindustrian dan Perdagangan.
3.9. Dinas Pendapatan dan Pengelolaan Aset Daerah.
3.10. Dinas Pengelolaan Sumber Daya Air
3.11. Dinas Bina Marga.
3.12. Dinas Cipta Karya dan Tata Ruang.
3.13. Dinas Energi dan Sumber Daya Mineral.
3.14. Dinas Perhubungan, Komunikasi dan Informasi
3.15. Dinas Pertanian Tanaman Pangan dan Holtikultura.
3.16. Dinas Peternakan dan Kesehatan Hewan.
3.17. Dinas Kehutanan.
3.18. Dinas Perkebunan
3.19. Dinas Kelautan dan Perikanan.

4. Badan Provinsi Jawa Tengah, yang meliputi:
   a. Badan Perencanaan Pembangunan Daerah
   b. Inspektorat
   c. Lembaga Teknis Daerah, yang terdiri dari :
      1. Badan Kepegawaian Daerah.
      2. Badan Lingkungan Hidup.
      3. Badan Kesatuan Bangsa, Politik dan Perlindungan Masyarakat.
      4. Badan Penanaman Modal Daerah.
      5. Badan Arsip dan Perpustakaan
      6. Badan Ketahanan Pangan.
      7. Badan Pendidikan Dan Pelatihan.
      8. Badan Pemberdayaan Masyarakat dan Desa.
      9. Badan Penelitian Dan Pengembangan.

10. Badan Pemberdayaan Perempuan, Perlindungan Anak dan Keluarga Berencana.

5. Rumah Sakit Umum Daerah meliputi :
   5.1. Rumah Sakit Umum Dr. Moewardi Surakarta.
   5.2. Rumah Sakit Umum Prof. Dr. Margono Soekardjo Purwokerto.
   5.3. Rumah Sakit Umum Daerah Tugurejo Semarang.
   5.4. Rumah Sakit Umum Daerah Kelet Jepara.
   5.5. Rumah Sakit Jiwa Daerah Dr. Amino Gondohutomo Semarang.
   5.6. Rumah Sakit Jiwa Daerah Surakarta.
   5.7. Rumah Sakit Jiwa Daerah Dr. RM. Soedjarwadi Klaten.

6. Satuan Polisi Pamong Praja

7. Lembaga Lain Provinsi Jawa Tengah
   7.1. Badan Koordinasi Wilayah I
   7.2. Badan Koordinasi Wilayah II
   7.3. Badan Koordinasi Wilayah III
   7.4. Sekretariat Badan Penanggulangan Bencana Daerah
   7.5. Sekretariat Komisi Penyiaran Indonesia Daerah.
   7.6. Sekretariat Badan Koordinasi Penyuluhan Provinsi.
   7.7. Kantor Perwakilan.

BAB II

HASIL PENGUMPULAN DATA PEGAWAI

Berdasarkan hasil output Sistem Informasi Kepegawaian yang dikembangkan Badan Kepegawaian Daerah Provinsi Jawa Tengah pada 31 Desember 2016 diperoleh data kepegawaian yang disajikan dalam bentuk table sebagai berikut :

1. PNS menurut Pangkat / Golongan Ruang ;
2. PNS berdasarkan Usia ;
3. PNS berdasarkan Jenis Kelamin dan Tingkat Pendidikan ;
4. PNS berdasarkan Agama ;
5. PNS berdasarkan Jenis Jabatan ;
6. PNS berdasar Jenis Jabatan dan Jenis Kelamin ;
7. PNS Fungsional per Pangkat/Golongan ;
8. PNS Fungsional per Usia ;
9. PNS Fungsional per Tingkat Pendidikan ;
10. PNS Jabatan Pelaksana per Pangkat/Golongan ;
11. PNS Jabatan Pelaksana per Usia ;
12. PNS Jabatan Pelaksana per Tingkat Pendidikan ;
13. Formasi Jabatan Struktural SKPD Provinsi Jawa Tengah ;
14. Pejabat Struktural berdasarkan Pangkat/Golongan;
15. Rekap PNS berdasarkan Pejabat Struktural dan Pangkat ;
16. Pejabat Struktural berdasarkan Jenis Kelamin;
17. Rekap PNS berdasarkan Pejabat Struktural, Tingkat Pendidikan dan Jenis Kelamin;
18. Pejabat Struktural berdasarkan Tingkat Pendidikan;
19. Rekap PNS Pejabat Struktural menurut Tingkat Pendidikan;
20. Pejabat Struktural berdasarkan Pejabat Struktural dan Usia;
21. Rekap PNS Pejabat Struktural berdasarkan Usia dan Jenis Kelamin;
22. Rekap PNS yang telah mengikuti Diklat Struktural ;

23. Rekap PNS Wanita yang menduduki jabatan Struktural ;
24. PNS yang akan Pensiun Tahun 2017 berdasarkan Instansi ;
25. PNS yang akan Pensiun Tahun 2017 berdasarkan Bulan ;
26. Rekap Pejabat Struktural akan Pensiun Tahun 2017 berdasarkan Bulan;
27. Pejabat Struktural yang akan Pensiun s.d. 5 Tahun ke Depan ;
28. Jumlah PNS yang akan Pensiun 5 Tahun yang akan datang per Golongan.

Berikut ini kami sajikan tabel – tabel tersebut.

Tabel. 2.1
JUMLAH PEGAWAI NEGERI SIPIL PER PANGKAT/GOLONGAN
PEMERINTAH PROVINSI JAWA TENGAH
KEADAAN PER: 31-12-2016

No	INSTANSI	I/a	I/b	I/c	I/d	Jml gol. I	II/a	II/b	II/c	II/d	Jml gol. II	III/a	III/b	III/c	III/d	Jml gol. III	IV/a	IV/b	IV/c	IV/d	IV/e	Jml gol. IV	Jumlah
1	GUBERNUR JAWA TENGAH	0	0	0	0	0	0	0	0	0	0	0	0	0	0	0	0	0	2	2	0	4	4
2	SEKRETARIAT DAERAH	0	2	5	6	13	26	28	45	22	121	71	252	121	211	655	67	32	9	4	1	113	902
3	SEKRETARIAT DPRD	0	0	4	3	7	8	40	16	5	69	4	32	15	29	80	10	4	0	1	0	15	171
4	BAKORWIL I	0	1	1	1	3	2	10	5	2	19	1	3	3	6	13	2	3	1	0	0	6	41
5	BAKORWIL II	0	1	3	0	4	11	1	6	3	21	4	21	9	17	51	2	2	1	0	0	5	81
6	BAKORWIL III	0	1	3	0	4	4	9	3	4	20	5	11	4	6	26	0	4	1	0	0	5	55
7	SEKRETARIAT BPBD	0	0	1	1	2	3	5	4	0	12	1	13	8	10	32	8	5	0	1	0	14	60
8	SEKRETARIAT KPID	0	0	0	0	0	0	0	2	0	2	0	6	3	8	17	2	0	0	0	0	2	21
9	SEKRETARIAT BAKORLUH	0	0	0	0	0	0	0	1	2	3	4	23	2	8	37	9	3	1	1	0	14	54
10	KANTOR PERWAKILAN	0	4	6	2	12	4	12	6	4	26	4	15	4	5	28	3	1	0	0	0	4	70
11	BAPPEDA	0	0	1	2	3	2	3	14	2	21	5	30	19	40	94	27	2	2	1	0	32	150
12	INSPEKTORAT	0	0	0	0	0	1	3	5	3	12	9	18	30	27	84	22	13	0	1	0	36	132
13	BADAN KEPEGAWAIAN DAERAH	0	1	0	1	2	4	9	7	9	29	16	52	20	32	120	6	2	0	1	0	9	160
14	BADAN LINGKUNGAN HIDUP	0	0	0	2	2	3	5	3	8	19	2	16	11	25	54	11	2	0	1	0	14	89
15	BADAN KESBANGPOL & LINMAS	0	0	0	0	0	2	7	5	2	16	3	31	13	19	66	9	5	0	1	0	15	97
16	BADAN PENANAMAN MODAL DAERAH	0	0	2	1	3	3	8	7	1	19	8	16	11	14	49	6	6	0	1	0	13	84
17	BADAN ARSIP & PERPUSTAKAAN	1	2	1	0	4	1	7	9	3	20	8	48	27	24	107	29	8	3	0	0	40	171
18	BADAN KETAHANAN PANGAN	0	1	0	0	1	3	3	4	2	12	2	31	12	24	69	7	5	0	1	0	13	95
19	BADAN PENDIDIKAN & PELATIHAN	0	2	9	1	12	9	17	22	1	49	4	19	20	24	67	20	12	11	9	4	56	184
20	BADAN PEMBERDAYAAN MASY & DESA	0	0	2	0	2	2	1	4	3	10	6	19	10	37	72	10	3	1	0	0	14	98
21	BADAN PENELITIAN & PENGEMBANGAN	0	1	1	0	2	3	4	2	1	10	2	12	8	16	38	7	7	1	2	3	20	70
22	BADAN PP, PERLINDUNGAN ANAK & KB	0	1	0	0	1	1	3	1	3	8	2	17	9	15	43	10	5	0	1	0	16	68
23	DINAS PENDIDIKAN	0	6	3	4	13	14	37	14	18	83	123	272	233	158	786	883	42	4	0	0	929	1811
24	DINAS KESEHATAN	0	4	3	3	10	17	30	38	63	148	50	163	105	158	476	86	13	4	1	0	104	738
25	DINAS SOSIAL	0	8	14	15	37	40	72	78	10	200	28	257	100	191	576	54	24	0	1	0	79	892
26	DINAS NAKERTRANS & KEPENDUDUKAN	0	1	1	2	4	9	11	14	2	36	26	122	37	105	290	45	12	8	0	0	65	395
27	DINAS KEBUDAYAAN & PARIWISATA	0	4	4	4	12	11	14	13	3	41	9	66	20	44	139	28	5	0	1	0	34	226
28	DINAS KOPERASI & UMKM	0	0	5	2	7	2	6	6	4	18	3	31	25	35	94	11	7	0	1	0	19	138
29	DINAS PEMUDA & OLAH RAGA	0	0	0	0	0	4	50	1	0	55	3	14	9	30	56	14	1	0	1	0	16	127
30	DINAS PERINDUSTRIAN & PERDAGANGAN	0	4	4	2	10	4	37	28	8	77	16	102	39	101	258	47	30	4	1	0	82	427
31	DINAS PPAD	0	2	9	7	18	29	108	98	16	251	43	100	139	181	463	64	28	0	1	0	93	825
32	DINAS PENGELOLAAN SUMBER DAYA AIR	1	5	31	22	59	58	100	201	40	399	18	77	44	59	198	14	9	0	1	0	24	680
33	DINAS BINA MARGA	1	1	1	1	4	91	21	191	142	445	51	174	106	83	414	31	11	1	0	0	43	906
34	DINAS CIPTA KARYA & TATA RUANG	0	1	4	0	5	3	7	18	2	30	7	61	36	29	133	14	7	0	1	0	22	190
35	DINAS ENERGI & SUMBER DAYA MINERAL	0	0	0	2	2	3	18	11	2	34	7	36	15	24	82	15	9	0	1	0	25	143
36	DINAS PERHUBUNGAN, KOMINFO	0	0	4	1	5	5	19	25	11	60	17	177	81	140	415	26	13	0	1	0	40	520
37	DINAS PERTANIAN TP & HORTIKULTURA	0	3	9	11	23	30	47	57	18	152	36	140	207	203	586	51	33	7	0	0	91	852
38	DINAS PETERNAKAN & KESWAN	1	5	6	8	20	6	35	19	7	67	17	58	33	42	150	15	9	3	0	0	27	264
39	DINAS KEHUTANAN	0	2	0	0	2	2	7	6	1	16	12	36	12	37	97	18	8	1	0	0	27	142
40	DINAS PERKEBUNAN	1	1	11	1	14	9	29	22	33	93	8	40	13	20	81	6	7	0	1	0	14	202
41	DINAS KELAUTAN & PERIKANAN	0	5	9	4	18	8	10	40	3	61	18	91	52	52	213	19	14	2	0	0	35	327
42	SATUAN POLISI PAMONG PRAJA	0	0	1	0	1	4	17	10	0	31	12	20	7	11	50	6	4	1	0	0	11	93
43	RSUD DR. MOEWARDI	0	0	1	2	3	16	73	90	28	207	128	250	136	251	765	115	29	22	12	5	183	1158
44	RSUD PROF. DR. MARGONO SOEKARJO	0	1	6	5	12	26	28	76	40	170	113	118	76	207	514	45	19	5	13	10	92	788
45	RSUD TUGUREJO	0	6	3	9	18	5	33	32	34	104	89	178	60	58	385	33	19	13	6	4	75	582
46	RSUD KELET	0	0	1	2	3	8	10	26	45	89	32	18	10	5	65	4	3	0	0	0	7	164
47	RSJD DR. AMINO GONDOHUTOMO	0	1	1	0	2	6	9	39	15	69	33	65	46	58	202	33	23	3	3	0	62	335
48	RSJD SURAKARTA	0	1	0	0	1	6	10	25	32	73	40	110	58	81	289	51	11	3	1	0	66	429
49	RSJD DR. RM. SOEDJARWADI	0	0	0	0	0	1	3	34	21	59	14	66	31	43	154	13	4	1	0	0	18	231
	JUMLAH	5	78	170	127	380	509	1016	1383	678	3586	1114	3527	2089	3003	9733	2008	518	115	75	27	2743	16442

Tabel. 2.2
JUMLAH PEGAWAI NEGERI SIPIL BERDASAR USIA
PEMERINTAH PROVINSI JAWA TENGAH
KEADAAN PER: 31-12-2016

No	UNIT KERJA	<= 20	21 s/d 25	26 s/d 30	31 s/d 35	36 s/d 40	41 s/d 45	46 s/d 50	51 s/d 55	> 55	JUMLAH
1	GUBERNUR JAWA TENGAH	0	0	0	0	0	0	0	2	2	4
2	SEKRETARIAT DAERAH	0	16	40	90	92	67	142	261	194	902
3	SEKRETARIAT DPRD	0	0	4	8	25	22	35	36	41	171
4	BAKORWIL I	0	0	1	4	5	6	9	8	8	41
5	BAKORWIL II	0	0	1	0	3	4	14	31	28	81
6	BAKORWIL III	0	0	0	2	5	8	5	24	11	55
7	SEKRETARIAT BPBD	0	0	1	5	12	7	6	13	16	60
8	SEKRETARIAT KPID	0	0	0	0	1	0	6	7	7	21
9	SEKRETARIAT BAKORLUH	0	0	5	10	12	7	2	9	9	54
10	KANTOR PERWAKILAN	0	0	1	6	10	18	14	14	7	70
11	BAPPEDA	0	4	4	14	17	18	24	38	31	150
12	INSPEKTORAT	0	0	9	11	17	11	29	29	26	132
13	BADAN KEPEGAWAIAN DAERAH	0	1	26	21	29	10	23	30	20	160
14	BADAN LINGKUNGAN HIDUP	0	0	5	9	8	14	10	24	19	89
15	BADAN KESBANGPOL & LINMAS	0	1	1	5	9	10	17	23	31	97
16	BADAN PENANAMAN MODAL DAERAH	0	2	1	4	12	4	11	27	23	84
17	BADAN ARSIP & PERPUSTAKAAN	0	0	2	3	8	25	48	49	36	171
18	BADAN KETAHANAN PANGAN	0	0	0	4	10	7	22	34	18	95
19	BADAN PENDIDIKAN & PELATIHAN	0	1	0	8	13	16	32	61	53	184
20	BADAN PEMBERDAYAAN MASY & DESA	0	3	4	5	6	7	17	34	22	98
21	BADAN PENELITIAN & PENGEMBANGAN	0	0	1	5	11	2	13	20	18	70
22	BADAN PP, PERLINDUNGAN ANAK & KB	0	0	1	12	8	10	9	12	16	68
23	DINAS PENDIDIKAN	0	0	17	82	96	143	273	598	602	1811
24	DINAS KESEHATAN	0	3	16	81	81	88	178	182	109	738
25	DINAS SOSIAL	0	2	8	32	72	96	177	327	178	892
26	DINAS NAKERTRANS & KEPENDUDUKAN	0	0	13	23	16	24	54	139	126	395
27	DINAS KEBUDAYAAN & PARIWISATA	0	1	1	10	14	21	46	76	57	226
28	DINAS KOPERASI & UMKM	0	0	2	7	9	8	37	42	33	138
29	DINAS PEMUDA & OLAH RAGA	0	1	15	18	18	12	17	31	15	127
30	DINAS PERINDUSTRIAN & PERDAGANGAN	0	8	7	21	53	32	59	123	124	427
31	DINAS PPAD	0	2	9	42	79	82	175	266	170	825
32	DINAS PENGELOLAAN SUMBER DAYA AIR	0	0	0	10	50	129	205	165	121	680
33	DINAS BINA MARGA	0	1	6	20	21	28	209	360	261	906
34	DINAS CIPTA KARYA & TATA RUANG	0	0	7	10	19	21	19	64	50	190
35	DINAS ENERGI & SUMBER DAYA MINERAL	0	0	4	18	25	22	32	24	18	143
36	DINAS PERHUBUNGAN, KOMINFO	0	4	9	15	49	48	107	168	120	520
37	DINAS PERTANIAN TP & HORTIKULTURA	0	0	2	25	63	71	99	332	260	852
38	DINAS PETERNAKAN & KESWAN	0	0	3	23	45	27	51	67	48	264
39	DINAS KEHUTANAN	0	0	2	13	24	26	23	32	22	142
40	DINAS PERKEBUNAN	0	0	5	9	22	16	41	72	37	202
41	DINAS KELAUTAN & PERIKANAN	0	0	1	29	28	47	64	96	62	327
42	SATUAN POLISI PAMONG PRAJA	0	1	3	11	12	13	9	26	18	93
43	RSUD DR. MOEWARDI	0	3	39	101	253	227	244	205	86	1158
44	RSUD PROF. DR. MARGONO SOEKARJO	0	4	52	77	120	152	142	142	99	788
45	RSUD TUGUREJO	0	3	33	102	207	94	67	48	28	582
46	RSUD KELET	0	3	30	33	40	20	10	19	9	164
47	RSJD DR. AMINO GONDOHUTOMO	0	3	31	39	44	48	66	50	54	335
48	RSJD SURAKARTA	0	1	29	40	85	64	46	74	90	429
49	RSJD DR. RM. SOEDJARWADI	0	1	21	24	52	35	39	33	26	231
	JUMLAH	0	69	472	1141	1910	1867	2977	4547	3459	16442

Tabel. 2.3

JUMLAH PEGAWAI NEGERI SIPIL MENURUT JENIS KELAMIN DAN PENDIDIKAN
PEMERINTAH PROVINSI JAWA TENGAH
KEADAAN PER: 31-12-2016

No	INSTANSI	LAKI-LAKI													PEREMPUAN													Jumlah
		SD	SMP	SMA	D1	D2	D3	D4	SM.Non Ak	SM.Ak	S1	S2	S3	JML	SD	SMP	SMA	D1	D2	D3	D4	SM.Non Ak	SM.Ak	S1	S2	S3	JML	
1	GUBERNUR JAWA TENGAH	0	0	0	0	0	0	0	0	0	0	3	0	3	0	0	0	0	0	0	0	0	0	0	1	0	1	4
2	SEKRETARIAT DAERAH	22	31	142	0	0	11	32	0	2	176	124	1	541	3	1	54	0	0	18	11	3	11	172	87	1	361	902
3	SEKRETARIAT DPRD	11	6	63	0	0	2	1	0	0	31	14	0	128	0	0	5	0	0	3	0	1	0	23	11	0	43	171
4	BAKORWIL I	1	4	18	0	0	0	2	0	0	3	4	0	32	0	0	1	0	0	0	0	0	0	2	6	0	9	41
5	BAKORWIL II	12	2	26	0	0	0	0	1	2	14	3	0	60	0	0	6	0	0	0	0	0	2	12	1	0	21	81
6	BAKORWIL III	4	3	20	0	0	3	0	0	0	9	2	0	41	1	0	6	0	0	2	0	1	0	4	0	0	14	55
7	SEKRETARIAT BPBD	1	5	12	0	0	0	0	0	0	12	17	0	47	0	0	4	0	0	0	1	0	1	4	3	0	13	60
8	SEKRETARIAT KPID	0	0	2	0	0	0	0	0	1	5	2	0	10	0	0	5	0	0	0	0	0	0	6	0	0	11	21
9	SEKRETARIAT BAKORLUH	0	0	1	0	0	0	2	0	0	23	5	0	31	0	0	1	0	0	2	0	0	0	15	5	0	23	54
10	KANTOR PERWAKILAN	6	6	23	0	0	0	0	0	1	1	4	0	41	3	2	9	0	0	2	0	0	1	8	4	0	29	70
11	BAPPEDA	1	5	20	0	0	0	5	1	0	26	30	0	88	0	0	7	0	0	4	2	0	5	27	17	0	62	150
12	INSPEKTORAT	0	2	10	0	0	2	5	0	0	38	25	0	82	0	0	0	0	0	4	0	0	0	30	16	0	50	132
13	BADAN KEPEGAWAIAN DAERAH	4	2	29	0	0	4	10	0	0	23	27	0	99	0	1	7	0	0	7	2	0	2	32	10	0	61	160
14	BADAN LINGKUNGAN HIDUP	1	5	9	0	0	7	1	0	2	18	9	0	52	0	0	4	0	0	5	0	0	1	17	10	0	37	89
15	BADAN KESBANGPOL & LINMAS	2	3	18	0	0	1	2	0	0	24	8	0	58	0	0	15	0	0	1	0	1	0	16	6	0	39	97
16	BADAN PENANAMAN MODAL DAERAH	2	7	14	0	0	0	0	0	0	10	10	0	43	0	0	12	0	0	1	3	1	1	15	8	0	41	84
17	BADAN ARSIP & PERPUSTAKAAN	5	2	36	0	0	7	0	0	0	35	7	0	92	0	2	16	0	0	8	0	0	0	45	8	0	79	171
18	BADAN KETAHANAN PANGAN	3	2	18	0	0	1	0	1	1	22	9	0	57	0	0	15	0	0	1	1	0	0	14	7	0	38	95
19	BADAN PENDIDIKAN & PELATIHAN	17	6	41	0	0	0	7	0	0	28	34	4	137	0	1	7	0	0	0	1	0	0	22	15	1	47	184
20	BADAN PEMBERDAYAAN MASY & DESA	1	6	12	0	0	0	2	0	1	25	12	0	59	0	0	5	0	0	2	3	0	0	25	4	0	39	98
21	BADAN PENELITIAN & PENGEMBANGAN	1	2	10	0	0	1	1	0	1	15	15	0	46	0	0	5	0	0	1	0	1	0	10	7	0	24	70
22	BADAN PP, PERLINDUNGAN ANAK & KB	1	1	7	1	0	0	0	0	0	11	7	0	28	0	0	4	0	0	2	1	0	0	16	17	0	40	68
23	DINAS PENDIDIKAN	10	10	91	1	42	12	1	1	1	551	78	2	800	1	2	56	4	44	15	1	0	3	841	43	1	1011	1811
24	DINAS KESEHATAN	15	22	104	2	0	38	0	1	6	80	51	0	319	1	3	62	0	0	115	4	0	5	167	62	0	419	738
25	DINAS SOSIAL	17	37	205	1	1	5	14	2	4	130	44	0	460	14	12	186	1	7	17	15	5	5	132	38	0	432	892
26	DINAS NAKERTRANS & KEPENDUDUKAN	9	4	76	0	1	10	0	2	5	90	29	1	227	0	1	46	1	0	5	0	3	2	75	35	0	168	395
27	DINAS KEBUDAYAAN & PARIWISATA	12	14	56	0	0	2	1	0	1	42	18	1	147	0	1	14	0	1	4	0	0	2	42	15	0	79	226
28	DINAS KOPERASI & UMKM	7	5	18	0	0	2	1	0	2	26	23	0	84	1	1	2	0	0	0	0	0	1	35	14	0	54	138
29	DINAS PEMUDA & OLAH RAGA	0	0	47	0	0	1	2	0	0	20	19	0	89	0	0	21	0	0	0	0	0	0	13	4	0	38	127
30	DINAS PERINDUSTRIAN & PERDAGANGAN	10	7	109	0	0	12	1	1	1	108	35	0	284	0	1	32	0	0	14	0	1	2	71	22	0	143	427
31	DINAS PPAD	17	29	225	0	0	14	9	1	2	205	96	0	598	3	2	31	0	0	5	4	0	0	115	67	0	227	825
32	DINAS PENGELOLAAN SUMBER DAYA AIR	39	88	337	2	0	14	9	0	0	73	43	0	605	1	0	39	0	0	1	0	0	2	24	8	0	75	680
33	DINAS BINA MARGA	95	130	330	1	0	36	4	3	4	123	61	0	787	0	1	47	0	0	13	0	2	3	43	10	0	119	906
34	DINAS CIPTA KARYA & TATA RUANG	6	7	37	0	0	5	1	0	1	39	28	0	124	0	0	20	0	0	5	0	2	1	27	11	0	66	190
35	DINAS ENERGI & SUMBER DAYA MINERAL	0	5	30	0	0	2	0	0	0	41	32	0	110	0	1	7	0	0	4	0	0	2	14	5	0	33	143
36	DINAS PERHUBUNGAN, KOMINFO	6	11	157	0	1	15	10	1	2	145	62	1	411	1	0	25	0	0	10	5	1	0	55	12	0	109	520
37	DINAS PERTANIAN TP & HORTIKULTURA	29	35	220	77	2	16	2	0	3	240	41	0	665	0	2	58	1	0	13	0	1	3	92	17	0	187	852
38	DINAS PETERNAKAN & KESWAN	11	15	74	0	0	11	4	0	3	47	18	0	183	0	0	24	0	0	8	1	1	1	38	8	0	81	264
39	DINAS KEHUTANAN	2	1	31	0	0	4	1	0	0	34	24	0	97	0	1	6	0	0	2	0	0	0	21	15	0	45	142
40	DINAS PERKEBUNAN	18	12	64	3	0	8	1	0	2	32	10	0	150	0	0	25	0	0	7	1	0	0	13	6	0	52	202
41	DINAS KELAUTAN & PERIKANAN	15	13	91	0	1	6	11	1	5	56	22	0	221	1	0	27	0	0	8	3	1	1	50	15	0	106	327
42	SATUAN POLISI PAMONG PRAJA	2	4	39	0	0	3	1	0	0	28	8	0	85	0	0	1	0	0	2	0	0	0	1	4	0	8	93
43	RSUD DR. MOEWARDI	7	13	111	1	0	103	12	0	18	150	81	0	496	1	1	80	3	0	248	21	0	26	213	68	1	662	1158
44	RSUD PROF. DR. MARGONO SOEKARJO	13	19	87	0	0	115	12	0	13	73	43	1	376	8	10	62	3	0	177	18	0	23	81	30	0	412	788
45	RSUD TUGUREJO	4	15	39	0	0	59	3	0	1	55	30	0	206	4	1	35	2	0	164	10	0	2	109	49	0	376	582
46	RSUD KELET	5	6	24	0	0	31	1	0	0	16	6	0	89	0	1	6	0	0	55	1	0	0	11	1	0	75	164
47	RSJD DR. AMINO GONDOHUTOMO	6	5	37	1	0	45	2	0	1	31	10	0	138	1	3	20	0	0	77	3	0	2	67	24	0	197	335
48	RSJD SURAKARTA	4	3	47	0	0	41	2	0	4	92	14	0	207	3	3	27	0	0	63	5	0	2	101	18	0	222	429
49	RSJD DR. RM. SOEDJARWADI	0	2	29	0	0	40	4	0	2	30	10	0	117	0	1	16	1	0	57	4	0	5	22	8	0	114	231
	JUMLAH	454	612	3246	90	48	689	179	16	92	3106	1307	11	9850	47	55	1163	16	52	1152	121	25	117	2988	852	4	6592	16442

Tabel. 2.4

JUMLAH PEGAWAI NEGERI SIPIL BERDASARKAN AGAMA
KEADAAN PER: TAHUN ANGGARAN
PEMERINTAH PROVINSI JAWA TENGAH

NO	UNIT KERJA	AGAMA					JUMLAH
		ISLAM	PROTESTAN	KATOLIK	HINDU	BUDHA	
1	2	3	4	5	6	7	8
1	GUBERNUR JAWA TENGAH	3	1	0	0	0	4
2	SEKRETARIAT DAERAH	846	29	25	2	0	902
3	SEKRETARIAT DPRD	156	6	8	1	0	171
4	BAKORWIL I	40	1	0	0	0	41
5	BAKORWIL II	72	3	6	0	0	81
6	BAKORWIL III	54	0	1	0	0	55
7	SEKRETARIAT BPBD	54	2	4	0	0	60
8	SEKRETARIAT KPID	20	0	1	0	0	21
9	SEKRETARIAT BAKORLUH	51	0	3	0	0	54
10	KANTOR PERWAKILAN	67	1	2	0	0	70
11	BAPPEDA	138	6	6	0	0	150
12	INSPEKTORAT	121	3	8	0	0	132
13	BADAN KEPEGAWAIAN DAERAH	146	10	3	1	0	160
14	BADAN LINGKUNGAN HIDUP	80	6	3	0	0	89
15	BADAN KESBANGPOL & LINMAS	87	6	4	0	0	97
16	BADAN PENANAMAN MODAL DAERAH	72	8	4	0	0	84
17	BADAN ARSIP & PERPUSTAKAAN	153	9	9	0	0	171
18	BADAN KETAHANAN PANGAN	82	4	9	0	0	95
19	BADAN PENDIDIKAN & PELATIHAN	166	14	4	0	0	184
20	BADAN PEMBERDAYAAN MASY & DESA	92	3	3	0	0	98
21	BADAN PENELITIAN & PENGEMBANGAN	66	1	3	0	0	70
22	BADAN PP, PERLINDUNGAN ANAK & KB	57	4	7	0	0	68
23	DINAS PENDIDIKAN	1634	75	100	2	0	1811
24	DINAS KESEHATAN	663	39	33	3	0	738
25	DINAS SOSIAL	835	28	29	0	0	892
26	DINAS NAKERTRANS & KEPENDUDUKAN	366	16	13	0	0	395
27	DINAS KEBUDAYAAN & PARIWISATA	205	13	8	0	0	226
28	DINAS KOPERASI & UMKM	125	4	9	0	0	138
29	DINAS PEMUDA & OLAH RAGA	108	9	9	1	0	127
30	DINAS PERINDUSTRIAN & PERDAGANGAN	391	13	22	1	0	427
31	DINAS PPAD	760	32	32	1	0	825
32	DINAS PENGELOLAAN SUMBER DAYA AIR	647	12	14	7	0	680
33	DINAS BINA MARGA	869	15	21	1	0	906
34	DINAS CIPTA KARYA & TATA RUANG	177	7	6	0	0	190
35	DINAS ENERGI & SUMBER DAYA MINERAL	129	4	10	0	0	143
36	DINAS PERHUBUNGAN, KOMINFO	475	25	20	0	0	520
37	DINAS PERTANIAN TP & HORTIKULTURA	790	24	36	2	0	852
38	DINAS PETERNAKAN & KESWAN	241	13	9	1	0	264
39	DINAS KEHUTANAN	126	8	8	0	0	142
40	DINAS PERKEBUNAN	188	8	6	0	0	202
41	DINAS KELAUTAN & PERIKANAN	305	11	9	1	1	327
42	SATUAN POLISI PAMONG PRAJA	83	5	5	0	0	93
43	RSUD DR. MOEWARDI	1047	62	43	6	0	1158
44	RSUD PROF. DR. MARGONO SOEKARJO	748	22	18	0	0	788
45	RSUD TUGUREJO	542	22	17	0	1	582
46	RSUD KELET	123	39	2	0	0	164
47	RSJD DR. AMINO GONDOHUTOMO	311	11	12	1	0	335
48	RSJD SURAKARTA	378	27	23	1	0	429
49	RSJD DR. RM. SOEDJARWADI	201	13	14	3	0	231
	JUMLAH	15090	674	641	35	2	16442

Tabel. 2.5

REKAPITULASI JUMLAH PNS BERDASARKAN JENIS JABATAN

No	Unit Kerja	Struktural					Staf					Fungsional					Jumlah
		I	II	III	IV	Jml	I	II	III	IV	Jml	I	II	III	IV	Jml	
1	GUBERNUR JAWA TENGAH	0	0	0	4	4	0	0	0	0	0	0	0	0	0	0	4
2	SEKRETARIAT DAERAH	0	0	69	97	166	13	121	584	16	734	0	0	2	0	2	902
3	SEKRETARIAT DPRD	0	0	7	10	17	7	69	72	5	153	0	0	1	0	1	171
4	BAKORWIL I	0	0	8	6	14	3	19	5	0	27	0	0	0	0	0	41
5	BAKORWIL II	0	0	8	5	13	4	21	43	0	68	0	0	0	0	0	81
6	BAKORWIL III	0	0	7	5	12	4	20	19	0	43	0	0	0	0	0	55
7	SEKRETARIAT BPBD	0	0	4	13	17	2	12	28	1	43	0	0	0	0	0	60
8	SEKRETARIAT KPID	0	0	3	2	5	0	2	14	0	16	0	0	0	0	0	21
9	SEKRETARIAT BAKORLUH	0	0	4	10	14	0	3	15	1	19	0	0	18	3	21	54
10	KANTOR PERWAKILAN	0	0	1	4	5	12	26	27	0	65	0	0	0	0	0	70
11	BAPPEDA	0	0	4	17	21	3	21	83	10	117	0	0	7	5	12	150
12	INSPEKTORAT	0	0	2	7	9	0	12	49	2	63	0	0	33	27	60	132
13	BADAN KEPEGAWAIAN DAERAH	0	0	9	7	16	2	29	97	1	129	0	0	14	1	15	160
14	BADAN LINGKUNGAN HIDUP	0	0	9	10	19	2	19	45	4	70	0	0	0	0	0	89
15	BADAN KESBANGPOL & LINMAS	0	0	3	12	15	0	16	63	3	82	0	0	0	0	0	97
16	BADAN PENANAMAN MODAL DAERAH	0	0	6	12	18	3	19	43	1	66	0	0	0	0	0	84
17	BADAN ARSIP & PERPUSTAKAAN	0	0	5	16	21	4	19	83	0	106	0	1	19	24	44	171
18	BADAN KETAHANAN PANGAN	0	0	8	13	21	1	12	59	0	72	0	0	2	0	2	95
19	BADAN PENDIDIKAN & PELATIHAN	0	0	3	13	16	12	49	60	4	125	0	0	4	39	43	184
20	BADAN PEMBERDAYAAN MASY & DESA	0	0	3	11	14	2	10	68	3	83	0	0	1	0	1	98
21	BADAN PENELITIAN & PENGEMBANGAN	0	0	6	10	16	2	10	28	3	43	0	0	4	7	11	70
22	BADAN PP, PERLINDUNGAN ANAK & KB	0	0	2	13	15	1	8	41	3	53	0	0	0	0	0	68
23	DINAS PENDIDIKAN	0	0	3	27	30	13	76	198	39	326	0	7	585	863	1455	1811
24	DINAS KESEHATAN	0	0	19	35	54	10	93	301	31	435	0	55	156	38	249	738
25	DINAS SOSIAL	0	0	61	55	116	37	200	396	6	639	0	0	119	18	137	892
26	DINAS NAKERTRANS & KEPENDUDUKAN	0	0	19	28	47	4	36	234	7	281	0	0	37	30	67	395
27	DINAS KEBUDAYAAN & PARIWISATA	0	0	9	21	30	12	41	127	10	190	0	0	3	3	6	226
28	DINAS KOPERASI & UMKM	0	0	6	15	21	7	18	86	4	115	0	0	2	0	2	138
29	DINAS PEMUDA & OLAH RAGA	0	0	1	11	12	0	55	53	5	113	0	0	2	0	2	127
30	DINAS PERINDUSTRIAN & PERDAGANGAN	0	0	19	43	62	10	75	180	4	269	0	2	59	35	96	427
31	DINAS PPAD	0	0	135	93	228	18	251	328	0	597	0	0	0	0	0	825
32	DINAS PENGELOLAAN SUMBER DAYA AIR	0	0	19	20	39	59	399	179	4	641	0	0	0	0	0	680
33	DINAS BINA MARGA	0	0	20	28	48	4	445	393	15	857	0	0	1	0	1	906
34	DINAS CIPTA KARYA & TATA RUANG	0	0	10	16	26	5	30	122	4	161	0	0	1	2	3	190
35	DINAS ENERGI & SUMBER DAYA MINERAL	0	0	11	22	33	2	34	65	3	104	0	0	6	0	6	143
36	DINAS PERHUBUNGAN, KOMINFO	0	0	29	36	65	5	60	386	4	455	0	0	0	0	0	520
37	DINAS PERTANIAN TP & HORTIKULTURA	0	0	16	35	51	23	136	244	7	410	0	16	326	49	391	852
38	DINAS PETERNAKAN & KESWAN	0	0	22	21	43	20	67	102	3	192	0	0	26	3	29	264
39	DINAS KEHUTANAN	0	0	9	26	35	2	16	69	1	88	0	0	19	0	19	142
40	DINAS PERKEBUNAN	0	0	11	14	25	14	93	68	0	175	0	0	2	0	2	202
41	DINAS KELAUTAN & PERIKANAN	0	0	42	32	74	18	61	166	2	247	0	0	5	1	6	327
42	SATUAN POLISI PAMONG PRAJA	0	0	3	11	14	1	25	43	0	69	0	6	4	0	10	93
43	RSUD DR. MOEWARDI	0	0	9	28	37	3	161	113	3	280	0	46	643	152	841	1158
44	RSUD PROF. DR. MARGONO SOEKARJO	0	0	20	14	34	12	128	86	1	227	0	42	408	77	527	788
45	RSUD TUGUREJO	0	0	5	17	22	18	62	52	0	132	0	42	328	58	428	582
46	RSUD KELET	0	0	7	2	9	3	42	15	0	60	0	47	43	5	95	164
47	RSJD DR. AMINO GONDOHUTOMO	0	0	6	15	21	2	42	49	1	94	0	27	147	46	220	335
48	RSJD SURAKARTA	0	0	8	13	21	1	46	69	4	120	0	27	212	49	288	429
49	RSJD DR. RM. SOEDJARWADI	0	0	0	5	5	0	24	42	1	67	0	35	112	12	159	231
	JUMLAH	0	0	690	980	1670	380	3233	5692	216	9521	0	353	3351	1547	5251	16442

Tabel. 2.6
REKAPITULASI JUMLAH PNS BERDASARKAN JENIS JABATAN DAN JENIS KELAMIN

No	Unit Kerja	Struktural									Staf									Fungsional									Jumlah
		I		II		III		IV		Jml	I		II		III		IV		Jml	I		II		III		IV		Jml	
		L	P	L	P	L	P	L	P		L	P	L	P	L	P	L	P		L	P	L	P	L	P	L	P		
1	GUBERNUR JAWA TENGAH	0	0	0	0	0	0	3	1	4	0	0	0	0	0	0	0	0	0	0	0	0	0	0	0	0	0	0	4
2	SEKRETARIAT DAERAH	0	0	0	0	42	27	59	38	166	11	2	101	20	321	263	6	10	734	0	0	0	0	1	1	0	0	2	902
3	SEKRETARIAT DPRD	0	0	0	0	4	3	7	3	17	7	0	63	6	45	27	2	3	153	0	0	0	0	0	1	0	0	1	171
4	BAKORWIL I	0	0	0	0	2	6	4	2	14	3	0	18	1	5	0	0	0	27	0	0	0	0	0	0	0	0	0	41
5	BAKORWIL II	0	0	0	0	4	4	3	2	13	4	0	21	0	28	15	0	0	68	0	0	0	0	0	0	0	0	0	81
6	BAKORWIL III	0	0	0	0	5	2	4	1	12	3	1	18	2	11	8	0	0	43	0	0	0	0	0	0	0	0	0	55
7	SEKRETARIAT BPBD	0	0	0	0	4	0	12	1	17	2	0	12	0	16	12	1	0	43	0	0	0	0	0	0	0	0	0	60
8	SEKRETARIAT KPID	0	0	0	0	1	2	2	0	5	0	0	2	0	5	9	0	0	16	0	0	0	0	0	0	0	0	0	21
9	SEKRETARIAT BAKORLUH	0	0	0	0	3	1	6	4	14	0	0	1	2	7	8	1	0	19	0	0	0	0	10	8	3	0	21	54
10	KANTOR PERWAKILAN	0	0	0	0	0	1	2	2	5	9	3	20	6	10	17	0	0	65	0	0	0	0	0	0	0	0	0	70
11	BAPPEDA	0	0	0	0	3	1	14	3	21	3	0	17	4	40	43	4	6	117	0	0	0	0	4	3	3	2	12	150
12	INSPEKTORAT	0	0	0	0	1	1	6	1	9	0	0	10	2	25	24	1	1	63	0	0	0	0	20	13	19	8	60	132
13	BADAN KEPEGAWAIAN DAERAH	0	0	0	0	7	2	5	2	16	2	0	21	8	61	36	0	1	129	0	0	0	0	2	12	1	0	15	160
14	BADAN LINGKUNGAN HIDUP	0	0	0	0	6	3	6	4	19	2	0	15	4	22	23	1	3	70	0	0	0	0	0	0	0	0	0	89
15	BADAN KESBANGPOL & LINMAS	0	0	0	0	2	1	7	5	15	0	0	14	2	33	30	2	1	82	0	0	0	0	0	0	0	0	0	97
16	BADAN PENANAMAN MODAL DAERAH	0	0	0	0	4	2	7	5	18	3	0	14	5	14	29	1	0	66	0	0	0	0	0	0	0	0	0	84
17	BADAN ARSIP & PERPUSTAKAAN	0	0	0	0	3	2	8	8	21	4	0	14	5	49	34	0	0	106	0	0	0	1	4	15	10	14	44	171
18	BADAN KETAHANAN PANGAN	0	0	0	0	6	2	7	6	21	1	0	9	3	32	27	0	0	72	0	0	0	0	2	0	0	0	2	95
19	BADAN PENDIDIKAN & PELATIHAN	0	0	0	0	3	0	11	2	16	12	0	46	3	31	29	1	3	125	0	0	0	0	2	2	31	8	43	184
20	BADAN PEMBERDAYAAN MASY & DESA	0	0	0	0	3	0	9	2	14	2	0	9	1	34	34	1	2	83	0	0	0	0	1	0	0	0	1	98
21	BADAN PENELITIAN & PENGEMBANGAN	0	0	0	0	3	3	7	3	16	2	0	9	1	15	13	3	0	43	0	0	0	0	2	2	5	2	11	70
22	BADAN PP, PERLINDUNGAN ANAK & KB	0	0	0	0	1	1	6	7	15	1	0	5	3	14	27	1	2	53	0	0	0	0	0	0	0	0	0	68
23	DINAS PENDIDIKAN	0	0	0	0	2	1	22	5	30	11	2	55	21	97	101	20	19	326	0	0	5	2	169	416	419	444	1455	1811
24	DINAS KESEHATAN	0	0	0	0	9	10	15	20	54	9	1	68	25	140	161	12	19	435	0	0	7	48	47	109	12	26	249	738
25	DINAS SOSIAL	0	0	0	0	32	29	37	18	116	27	10	136	64	170	226	0	6	639	0	0	0	0	51	68	7	11	137	892
26	DINAS NAKERTRANS & KEPENDUDUKAN	0	0	0	0	13	6	14	14	47	4	0	28	8	120	114	1	6	281	0	0	0	0	27	10	20	10	67	395
27	DINAS KEBUDAYAAN & PARIWISATA	0	0	0	0	6	3	13	8	30	12	0	36	5	71	56	4	6	190	0	0	0	0	3	0	2	1	6	226
28	DINAS KOPERASI & UMKM	0	0	0	0	2	4	9	6	21	7	0	15	3	47	39	2	2	115	0	0	0	0	2	0	0	0	2	138
29	DINAS PEMUDA & OLAH RAGA	0	0	0	0	1	0	9	2	12	0	0	40	15	33	20	4	1	113	0	0	0	0	2	0	0	0	2	127
30	DINAS PERINDUSTRIAN & PERDAGANGAN	0	0	0	0	14	5	30	13	62	10	0	54	21	101	79	1	3	269	0	0	2	0	51	8	21	14	96	427
31	DINAS PPAD	0	0	0	0	95	40	59	34	228	15	3	235	16	194	134	0	0	597	0	0	0	0	0	0	0	0	0	825
32	DINAS PENGELOLAAN SUMBER DAYA AIR	0	0	0	0	18	1	18	2	39	59	0	372	27	135	44	3	1	641	0	0	0	0	0	0	0	0	0	680
33	DINAS BINA MARGA	0	0	0	0	18	2	26	2	48	4	0	425	20	301	92	12	3	857	0	0	0	0	1	0	0	0	1	906
34	DINAS CIPTA KARYA & TATA RUANG	0	0	0	0	7	3	11	5	26	5	0	28	2	67	55	3	1	161	0	0	0	0	1	0	2	0	3	190
35	DINAS ENERGI & SUMBER DAYA MINERAL	0	0	0	0	9	2	19	3	33	2	0	29	5	43	22	3	0	104	0	0	0	0	5	1	0	0	6	143
36	DINAS PERHUBUNGAN, KOMINFO	0	0	0	0	26	3	31	5	65	4	1	50	10	296	90	4	0	455	0	0	0	0	0	0	0	0	0	520
37	DINAS PERTANIAN TP & HORTIKULTURA	0	0	0	0	11	5	24	11	51	23	0	115	21	159	85	2	5	410	0	0	15	1	287	39	29	20	391	852
38	DINAS PETERNAKAN & KESWAN	0	0	0	0	15	7	16	5	43	20	0	57	10	57	45	2	1	192	0	0	0	0	15	11	1	2	29	264
39	DINAS KEHUTANAN	0	0	0	0	6	3	16	10	35	2	0	13	3	40	29	1	0	88	0	0	0	0	19	0	0	0	19	142
40	DINAS PERKEBUNAN	0	0	0	0	11	0	9	5	25	14	0	74	19	40	28	0	0	175	0	0	0	0	2	0	0	0	2	202
41	DINAS KELAUTAN & PERIKANAN	0	0	0	0	29	13	20	12	74	17	1	50	11	102	64	2	0	247	0	0	0	0	1	4	0	1	6	327
42	SATUAN POLISI PAMONG PRAJA	0	0	0	0	2	1	8	3	14	1	0	24	1	40	3	0	0	69	0	0	6	0	4	0	0	0	10	93
43	RSUD DR. MOEWARDI	0	0	0	0	7	2	19	9	37	3	0	102	59	59	54	2	1	280	0	0	11	35	227	416	66	86	841	1158
44	RSUD PROF. DR. MARGONO SOEKARJO	0	0	0	0	10	10	5	9	34	11	1	71	57	48	38	1	0	227	0	0	16	26	176	232	38	39	527	788
45	RSUD TUGUREJO	0	0	0	0	0	5	7	10	22	14	4	42	20	17	35	0	0	132	0	0	2	40	102	226	22	36	428	582
46	RSUD KELET	0	0	0	0	5	2	2	0	9	3	0	31	11	11	4	0	0	60	0	0	20	27	15	28	2	3	95	164
47	RSJD DR. AMINO GONDOHUTOMO	0	0	0	0	3	3	7	8	21	1	1	28	14	29	20	0	1	94	0	0	10	17	50	97	10	36	220	335
48	RSJD SURAKARTA	0	0	0	0	4	4	8	5	21	1	0	30	16	36	33	1	3	120	0	0	8	19	98	114	21	28	288	429
49	RSJD DR. RM. SOEDJARWADI	0	0	0	0	0	0	4	1	5	0	0	18	6	23	19	1	0	67	0	0	16	19	52	60	3	9	159	231
	JUMLAH	0	0	0	0	462	228	653	327	1670	350	30	2665	568	3294	2398	106	110	9521	0	0	118	235	1455	1896	747	800	5251	16442

Tabel. 2.7
JUMLAH PNS JABATAN FUNGSIONAL PER PANGKAT/GOLONGAN
PEMERINTAH PROVINSI JAWA TENGAH
KEADAAN PER: 31-12-2016

No.	INSTANSI	I/a	I/b	I/c	I/d	Jml gol. I	II/a	II/b	II/c	II/d	Jml gol. II	III/a	III/b	III/c	III/d	Jml gol. III	IV/a	IV/b	IV/c	IV/d	IV/e	Jml gol. IV	Jumlah
1	GUBERNUR JAWA TENGAH	0	0	0	0	0	0	0	0	0	0	0	0	0	0	0	0	0	0	0	0	0	0
2	SEKRETARIAT DAERAH	0	0	0	0	0	0	0	0	0	0	1	0	0	1	2	0	0	0	0	0	0	2
3	SEKRETARIAT DPRD	0	0	0	0	0	0	0	0	0	0	0	0	1	0	1	0	0	0	0	0	0	1
4	BAKORWIL I	0	0	0	0	0	0	0	0	0	0	0	0	0	0	0	0	0	0	0	0	0	0
5	BAKORWIL II	0	0	0	0	0	0	0	0	0	0	0	0	0	0	0	0	0	0	0	0	0	0
6	BAKORWIL III	0	0	0	0	0	0	0	0	0	0	0	0	0	0	0	0	0	0	0	0	0	0
7	SEKRETARIAT BPBD	0	0	0	0	0	0	0	0	0	0	0	0	0	0	0	0	0	0	0	0	0	0
8	SEKRETARIAT KPID	0	0	0	0	0	0	0	0	0	0	0	0	0	0	0	0	0	0	0	0	0	0
9	SEKRETARIAT BAKORLUH	0	0	0	0	0	0	0	0	0	0	0	18	0	0	18	2	0	0	1	0	3	21
10	KANTOR PERWAKILAN	0	0	0	0	0	0	0	0	0	0	0	0	0	0	0	0	0	0	0	0	0	0
11	BAPPEDA	0	0	0	0	0	0	0	0	0	0	0	2	0	5	7	3	0	2	0	0	5	12
12	INSPEKTORAT	0	0	0	0	0	0	0	0	0	0	0	6	10	17	33	19	8	0	0	0	27	60
13	BADAN KEPEGAWAIAN DAERAH	0	0	0	0	0	0	0	0	0	0	1	2	0	11	14	1	0	0	0	0	1	15
14	BADAN LINGKUNGAN HIDUP	0	0	0	0	0	0	0	0	0	0	0	0	0	0	0	0	0	0	0	0	0	0
15	BADAN KESBANGPOL & LINMAS	0	0	0	0	0	0	0	0	0	0	0	0	0	0	0	0	0	0	0	0	0	0
16	BADAN PENANAMAN MODAL DAERAH	0	0	0	0	0	0	0	0	0	0	0	0	0	0	0	0	0	0	0	0	0	0
17	BADAN ARSIP & PERPUSTAKAAN	0	0	0	0	0	0	0	1	0	1	1	3	4	11	19	20	2	2	0	0	24	44
18	BADAN KETAHANAN PANGAN	0	0	0	0	0	0	0	0	0	0	0	0	0	2	2	0	0	0	0	0	0	2
19	BADAN PENDIDIKAN & PELATIHAN	0	0	0	0	0	0	0	0	0	0	0	0	1	3	4	9	7	11	8	4	39	43
20	BADAN PEMBERDAYAAN MASY & DESA	0	0	0	0	0	0	0	0	0	0	0	0	0	1	1	0	0	0	0	0	0	1
21	BADAN PENELITIAN & PENGEMBANGAN	0	0	0	0	0	0	0	0	0	0	0	1	2	1	4	2	0	1	1	3	7	11
22	BADAN PP, PERLINDUNGAN ANAK & KB	0	0	0	0	0	0	0	0	0	0	0	0	0	0	0	0	0	0	0	0	0	0
23	DINAS PENDIDIKAN	0	0	0	0	0	0	0	1	6	7	102	198	200	85	585	825	35	3	0	0	863	1455
24	DINAS KESEHATAN	0	0	0	0	0	0	0	12	43	55	29	27	34	66	156	29	5	4	0	0	38	249
25	DINAS SOSIAL	0	0	0	0	0	0	0	0	0	0	10	38	24	47	119	16	2	0	0	0	18	137
26	DINAS NAKERTRANS & KEPENDUDUKAN	0	0	0	0	0	0	0	0	0	0	2	2	6	27	37	18	5	7	0	0	30	67
27	DINAS KEBUDAYAAN & PARIWISATA	0	0	0	0	0	0	0	0	0	0	0	0	1	2	3	3	0	0	0	0	3	6
28	DINAS KOPERASI & UMKM	0	0	0	0	0	0	0	0	0	0	0	0	2	0	2	0	0	0	0	0	0	2
29	DINAS PEMUDA & OLAH RAGA	0	0	0	0	0	0	0	0	0	0	0	0	1	1	2	0	0	0	0	0	0	2
30	DINAS PERINDUSTRIAN & PERDAGANGAN	0	0	0	0	0	0	0	0	2	2	2	4	9	44	59	16	15	4	0	0	35	96
31	DINAS PPAD	0	0	0	0	0	0	0	0	0	0	0	0	0	0	0	0	0	0	0	0	0	0
32	DINAS PENGELOLAAN SUMBER DAYA AIR	0	0	0	0	0	0	0	0	0	0	0	0	0	0	0	0	0	0	0	0	0	0
33	DINAS BINA MARGA	0	0	0	0	0	0	0	0	0	0	0	1	0	0	1	0	0	0	0	0	0	1
34	DINAS CIPTA KARYA & TATA RUANG	0	0	0	0	0	0	0	0	0	0	0	0	0	1	1	0	2	0	0	0	2	3
35	DINAS ENERGI & SUMBER DAYA MINERAL	0	0	0	0	0	0	0	0	0	0	0	4	1	1	6	0	0	0	0	0	0	6
36	DINAS PERHUBUNGAN, KOMINFO	0	0	0	0	0	0	0	0	0	0	0	0	0	0	0	0	0	0	0	0	0	0
37	DINAS PERTANIAN TP & HORTIKULTURA	0	0	0	0	0	0	7	5	4	16	9	25	145	147	326	22	21	6	0	0	49	391
38	DINAS PETERNAKAN & KESWAN	0	0	0	0	0	0	0	0	0	0	2	8	8	8	26	1	0	2	0	0	3	29
39	DINAS KEHUTANAN	0	0	0	0	0	0	0	0	0	0	3	4	4	8	19	0	0	0	0	0	0	19
40	DINAS PERKEBUNAN	0	0	0	0	0	0	0	0	0	0	0	0	0	2	2	0	0	0	0	0	0	2
41	DINAS KELAUTAN & PERIKANAN	0	0	0	0	0	0	0	0	0	0	0	0	2	3	5	0	1	0	0	0	1	6
42	SATUAN POLISI PAMONG PRAJA	0	0	0	0	0	1	5	0	0	6	3	1	0	0	4	0	0	0	0	0	0	10
43	RSUD DR. MOEWARDI	0	0	0	0	0	0	0	31	15	46	124	179	106	234	643	88	29	20	10	5	152	841
44	RSUD PROF. DR. MARGONO SOEKARJO	0	0	0	0	0	1	0	13	28	42	101	60	65	182	408	36	14	4	13	10	77	527
45	RSUD TUGUREJO	0	0	0	0	0	0	0	15	27	42	83	144	53	48	328	19	17	12	6	4	58	428
46	RSUD KELET	0	0	0	0	0	0	0	7	40	47	25	13	4	1	43	3	2	0	0	0	5	95
47	RSJD DR. AMINO GONDOHUTOMO	0	0	0	0	0	0	0	16	11	27	31	27	40	49	147	21	20	2	3	0	46	220
48	RSJD SURAKARTA	0	0	0	0	0	0	0	7	20	27	33	67	47	65	212	37	9	3	0	0	49	288
49	RSJD DR. RM. SOEDJARWADI	0	0	0	0	0	0	0	14	21	35	12	38	23	39	112	8	3	1	0	0	12	159
	JUMLAH	0	0	0	0	0	2	12	122	217	353	574	872	793	1112	3351	1198	197	84	42	26	1547	5251

Tabel. 2.8
JUMLAH PNS JAB. FUNGSIONAL BERDASARKAN USIA
PEMERINTAH PROVINSI JAWA TENGAH
KEADAAN PER: 31-12-2016

No	UNIT KERJA	<= 20	21 s/d 25	26 s/d 30	31 s/d 35	36 s/d 40	41 s/d 45	46 s/d 50	51 s/d 55	> 55	JUMLAH
1	GUBERNUR JAWA TENGAH	0	0	0	0	0	0	0	0	0	0
2	SEKRETARIAT DAERAH	0	0	0	0	0	0	1	1	0	2
3	SEKRETARIAT DPRD	0	0	0	0	0	0	0	1	0	1
4	BAKORWIL I	0	0	0	0	0	0	0	0	0	0
5	BAKORWIL II	0	0	0	0	0	0	0	0	0	0
6	BAKORWIL III	0	0	0	0	0	0	0	0	0	0
7	SEKRETARIAT BPBD	0	0	0	0	0	0	0	0	0	0
8	SEKRETARIAT KPID	0	0	0	0	0	0	0	0	0	0
9	SEKRETARIAT BAKORLUH	0	0	0	9	8	1	0	1	2	21
10	KANTOR PERWAKILAN	0	0	0	0	0	0	0	0	0	0
11	BAPPEDA	0	0	0	1	4	1	5	0	1	12
12	INSPEKTORAT	0	0	0	0	8	6	14	16	16	60
13	BADAN KEPEGAWAIAN DAERAH	0	0	0	2	6	3	3	1	0	15
14	BADAN LINGKUNGAN HIDUP	0	0	0	0	0	0	0	0	0	0
15	BADAN KESBANGPOL & LINMAS	0	0	0	0	0	0	0	0	0	0
16	BADAN PENANAMAN MODAL DAERAH	0	0	0	0	0	0	0	0	0	0
17	BADAN ARSIP & PERPUSTAKAAN	0	0	1	0	0	6	15	10	12	44
18	BADAN KETAHANAN PANGAN	0	0	0	0	0	1	0	1	0	2
19	BADAN PENDIDIKAN & PELATIHAN	0	0	0	0	0	1	4	10	28	43
20	BADAN PEMBERDAYAAN MASY & DESA	0	0	0	0	0	0	0	1	0	1
21	BADAN PENELITIAN & PENGEMBANGAN	0	0	0	1	2	0	2	1	5	11
22	BADAN PP, PERLINDUNGAN ANAK & KB	0	0	0	0	0	0	0	0	0	0
23	DINAS PENDIDIKAN	0	0	11	65	64	120	212	500	483	1455
24	DINAS KESEHATAN	0	1	13	42	39	34	54	53	13	249
25	DINAS SOSIAL	0	0	5	4	8	12	24	47	37	137
26	DINAS NAKERTRANS & KEPENDUDUKAN	0	0	1	3	0	1	13	29	20	67
27	DINAS KEBUDAYAAN & PARIWISATA	0	0	0	0	0	0	1	2	3	6
28	DINAS KOPERASI & UMKM	0	0	0	0	0	0	2	0	0	2
29	DINAS PEMUDA & OLAH RAGA	0	0	0	0	0	0	1	1	0	2
30	DINAS PERINDUSTRIAN & PERDAGANGAN	0	0	0	2	4	2	14	37	37	96
31	DINAS PPAD	0	0	0	0	0	0	0	0	0	0
32	DINAS PENGELOLAAN SUMBER DAYA AIR	0	0	0	0	0	0	0	0	0	0
33	DINAS BINA MARGA	0	0	0	0	0	0	0	1	0	1
34	DINAS CIPTA KARYA & TATA RUANG	0	0	0	0	0	0	0	1	2	3
35	DINAS ENERGI & SUMBER DAYA MINERAL	0	0	0	2	2	2	0	0	0	6
36	DINAS PERHUBUNGAN, KOMINFO	0	0	0	0	0	0	0	0	0	0
37	DINAS PERTANIAN TP & HORTIKULTURA	0	0	0	7	16	11	23	180	154	391
38	DINAS PETERNAKAN & KESWAN	0	0	0	5	1	1	2	11	9	29
39	DINAS KEHUTANAN	0	0	0	0	6	7	0	3	3	19
40	DINAS PERKEBUNAN	0	0	0	0	0	0	0	0	2	2
41	DINAS KELAUTAN & PERIKANAN	0	0	0	0	0	0	2	3	1	6
42	SATUAN POLISI PAMONG PRAJA	0	0	0	2	5	3	0	0	0	10
43	RSUD DR. MOEWARDI	0	3	26	67	206	173	180	129	57	841
44	RSUD PROF. DR. MARGONO SOEKARJO	0	1	39	68	102	110	100	66	41	527
45	RSUD TUGUREJO	0	3	25	81	173	71	32	27	16	428
46	RSUD KELET	0	2	24	24	31	11	2	0	1	95
47	RSJD DR. AMINO GONDOHUTOMO	0	2	23	32	39	37	47	22	18	220
48	RSJD SURAKARTA	0	0	22	33	80	52	35	34	32	288
49	RSJD DR. RM. SOEDJARWADI	0	1	10	20	45	29	24	18	12	159
	JUMLAH	0	13	200	470	849	695	812	1207	1005	5251

Tabel. 2.9

REKAP JAB. FUNGSIONAL BERDASARKAN TINGKAT PENDIDIKAN
PEMERINTAH PROVINSI JAWA TENGAH
KEADAAN PER: 31-12-2016

No	UNIT KERJA	PENDIDIKAN													Jumlah
		<SD	SD	SMP	SMA	D1	D2	D3	D4	S.M. Non Ak	S.M. Ak	S1	S2	S3	
1	GUBERNUR JAWA TENGAH	0	0	0	0	0	0	0	0	0	0	0	0	0	0
2	SEKRETARIAT DAERAH	0	0	0	1	0	0	0	0	0	0	1	0	0	2
3	SEKRETARIAT DPRD	0	0	0	0	0	0	1	0	0	0	0	0	0	1
4	BAKORWIL I	0	0	0	0	0	0	0	0	0	0	0	0	0	0
5	BAKORWIL II	0	0	0	0	0	0	0	0	0	0	0	0	0	0
6	BAKORWIL III	0	0	0	0	0	0	0	0	0	0	0	0	0	0
7	SEKRETARIAT BPBD	0	0	0	0	0	0	0	0	0	0	0	0	0	0
8	SEKRETARIAT KPID	0	0	0	0	0	0	0	0	0	0	0	0	0	0
9	SEKRETARIAT BAKORLUH	0	0	0	0	0	0	0	1	0	0	19	1	0	21
10	KANTOR PERWAKILAN	0	0	0	0	0	0	0	0	0	0	0	0	0	0
11	BAPPEDA	0	0	0	0	0	0	0	0	0	0	5	7	0	12
12	INSPEKTORAT	0	0	0	0	0	0	0	2	0	0	37	21	0	60
13	BADAN KEPEGAWAIAN DAERAH	0	0	0	0	0	0	0	0	0	0	11	4	0	15
14	BADAN LINGKUNGAN HIDUP	0	0	0	0	0	0	0	0	0	0	0	0	0	0
15	BADAN KESBANGPOL & LINMAS	0	0	0	0	0	0	0	0	0	0	0	0	0	0
16	BADAN PENANAMAN MODAL DAERAH	0	0	0	0	0	0	0	0	0	0	0	0	0	0
17	BADAN ARSIP & PERPUSTAKAAN	0	0	0	2	0	0	5	0	0	0	34	3	0	44
18	BADAN KETAHANAN PANGAN	0	0	0	0	0	0	0	0	0	0	2	0	0	2
19	BADAN PENDIDIKAN & PELATIHAN	0	0	0	0	0	0	0	4	0	0	7	27	5	43
20	BADAN PEMBERDAYAAN MASY & DESA	0	0	0	0	0	0	0	0	0	0	1	0	0	1
21	BADAN PENELITIAN & PENGEMBANGAN	0	0	0	0	0	0	0	0	0	0	3	8	0	11
22	BADAN PP, PERLINDUNGAN ANAK & KB	0	0	0	0	0	0	0	0	0	0	0	0	0	0
23	DINAS PENDIDIKAN	0	0	0	25	3	85	15	1	1	0	1269	56	0	1455
24	DINAS KESEHATAN	0	0	0	26	2	0	105	3	0	7	72	34	0	249
25	DINAS SOSIAL	0	0	0	44	1	4	5	11	3	0	60	9	0	137
26	DINAS NAKERTRANS & KEPENDUDUKAN	0	0	0	7	1	1	3	0	1	2	38	14	0	67
27	DINAS KEBUDAYAAN & PARIWISATA	0	0	0	0	0	0	0	0	0	1	5	0	0	6
28	DINAS KOPERASI & UMKM	0	0	0	0	0	0	0	0	0	0	0	2	0	2
29	DINAS PEMUDA & OLAH RAGA	0	0	0	0	0	0	0	0	0	0	0	2	0	2
30	DINAS PERINDUSTRIAN & PERDAGANGAN	0	0	0	32	0	0	3	0	0	0	55	6	0	96
31	DINAS PPAD	0	0	0	0	0	0	0	0	0	0	0	0	0	0
32	DINAS PENGELOLAAN SUMBER DAYA AIR	0	0	0	0	0	0	0	0	0	0	0	0	0	0
33	DINAS BINA MARGA	0	0	0	0	0	0	1	0	0	0	0	0	0	1
34	DINAS CIPTA KARYA & TATA RUANG	0	0	0	0	0	0	0	0	0	0	1	2	0	3
35	DINAS ENERGI & SUMBER DAYA MINERAL	0	0	0	0	0	0	0	0	0	0	5	1	0	6
36	DINAS PERHUBUNGAN, KOMINFO	0	0	0	0	0	0	0	0	0	0	0	0	0	0
37	DINAS PERTANIAN TP & HORTIKULTURA	0	0	0	94	74	2	2	0	0	4	200	15	0	391
38	DINAS PETERNAKAN & KESWAN	0	0	0	5	0	0	3	1	0	1	16	3	0	29
39	DINAS KEHUTANAN	0	0	0	8	0	0	0	0	0	0	10	1	0	19
40	DINAS PERKEBUNAN	0	0	0	1	0	0	0	0	0	0	1	0	0	2
41	DINAS KELAUTAN & PERIKANAN	0	0	0	2	0	0	1	1	0	0	2	0	0	6
42	SATUAN POLISI PAMONG PRAJA	0	0	0	8	0	0	0	0	0	0	2	0	0	10
43	RSUD DR. MOEWARDI	0	0	0	56	3	0	326	32	0	40	293	90	1	841
44	RSUD PROF. DR. MARGONO SOEKARJO	0	0	0	26	2	0	276	27	0	36	105	54	1	527
45	RSUD TUGUREJO	0	0	0	12	2	0	214	13	0	3	129	55	0	428
46	RSUD KELET	0	0	0	1	0	0	75	1	0	0	15	3	0	95
47	RSJD DR. AMINO GONDOHUTOMO	0	0	0	7	0	0	110	5	0	3	79	16	0	220
48	RSJD SURAKARTA	0	0	0	6	0	0	94	7	0	6	162	13	0	288
49	RSJD DR. RM. SOEDJARWADI	0	0	0	13	1	0	89	8	0	6	34	8	0	159
	JUMLAH	0	0	0	376	89	92	1328	117	5	109	2673	455	7	5251

Tabel. 2.10
JUMLAH PNS JABATAN PELAKSANA PER PANGKAT/GOLONGAN
PEMERINTAH PROVINSI JAWA TENGAH
KEADAAN PER: 31-12-2016

No.	INSTANSI	I/a	I/b	I/c	I/d	Jml gol. I	II/a	II/b	II/c	II/d	Jml gol. II	III/a	III/b	III/c	III/d	Jml gol. III	IV/a	IV/b	IV/c	IV/d	IV/e	Jml gol. IV	Jumlah
1	GUBERNUR JAWA TENGAH	0	0	0	0	0	0	0	0	0	0	0	0	0	0	0	0	0	0	0	0	0	0
2	SEKRETARIAT DAERAH	0	2	5	6	13	26	28	45	22	121	70	252	119	143	584	15	0	0	1	0	16	734
3	SEKRETARIAT DPRD	0	0	4	3	7	8	40	16	5	69	4	32	14	22	72	5	0	0	0	0	5	153
4	BAKORWIL I	0	1	1	1	3	2	10	5	2	19	1	3	1	0	5	0	0	0	0	0	0	27
5	BAKORWIL II	0	1	3	0	4	11	1	6	3	21	4	21	9	9	43	0	0	0	0	0	0	68
6	BAKORWIL III	0	1	3	0	4	4	9	3	4	20	5	11	3	0	19	0	0	0	0	0	0	43
7	SEKRETARIAT BPBD	0	0	1	1	2	3	5	4	0	12	1	13	7	7	28	1	0	0	0	0	1	43
8	SEKRETARIAT KPID	0	0	0	0	0	0	0	2	0	2	0	6	3	5	14	0	0	0	0	0	0	16
9	SEKRETARIAT BAKORLUH	0	0	0	0	0	0	0	1	2	3	4	5	2	4	15	1	0	0	0	0	1	19
10	KANTOR PERWAKILAN	0	4	6	2	12	4	12	6	4	26	4	15	4	4	27	0	0	0	0	0	0	65
11	BAPPEDA	0	0	1	2	3	2	3	14	2	21	5	28	19	31	83	10	0	0	0	0	10	117
12	INSPEKTORAT	0	0	0	0	0	1	3	5	3	12	9	12	20	8	49	2	0	0	0	0	2	63
13	BADAN KEPEGAWAIAN DAERAH	0	1	0	1	2	4	9	7	9	29	15	50	19	13	97	1	0	0	0	0	1	129
14	BADAN LINGKUNGAN HIDUP	0	0	0	2	2	3	5	3	8	19	2	16	10	17	45	4	0	0	0	0	4	70
15	BADAN KESBANGPOL & LINMAS	0	0	0	0	0	2	7	5	2	16	3	31	13	16	63	3	0	0	0	0	3	82
16	BADAN PENANAMAN MODAL DAERAH	0	0	2	1	3	3	8	7	1	19	8	16	11	8	43	0	1	0	0	0	1	66
17	BADAN ARSIP & PERPUSTAKAAN	1	2	1	0	4	1	7	8	3	19	7	45	23	8	83	0	0	0	0	0	0	106
18	BADAN KETAHANAN PANGAN	0	1	0	0	1	3	3	4	2	12	2	31	12	14	59	0	0	0	0	0	0	72
19	BADAN PENDIDIKAN & PELATIHAN	0	2	9	1	12	9	17	22	1	49	4	19	18	19	60	3	1	0	0	0	4	125
20	BADAN PEMBERDAYAAN MASY & DESA	0	0	2	0	2	2	1	4	3	10	6	19	10	33	68	3	0	0	0	0	3	83
21	BADAN PENELITIAN & PENGEMBANGAN	0	1	1	0	2	3	4	2	1	10	2	11	6	9	28	1	2	0	0	0	3	43
22	BADAN PEMBERDAYAAN PEREMPUAN,	0	1	0	0	1	1	3	1	3	8	2	17	9	13	41	3	0	0	0	0	3	53
23	DINAS PENDIDIKAN	0	6	3	4	13	14	37	13	12	76	21	74	33	70	198	39	0	0	0	0	39	326
24	DINAS KESEHATAN	0	4	3	3	10	17	30	26	20	93	21	136	69	75	301	30	1	0	0	0	31	435
25	DINAS SOSIAL	0	8	14	15	37	40	72	78	10	200	18	219	72	87	396	6	0	0	0	0	6	639
26	DINAS NAKERTRANS & KEPENDUDUKAN	0	1	1	2	4	9	11	14	2	36	24	120	31	59	234	7	0	0	0	0	7	281
27	DINAS KEBUDAYAAN & PARIWISATA	0	4	4	4	12	11	14	13	3	41	9	66	18	34	127	10	0	0	0	0	10	190
28	DINAS KOPERASI & UMKM	0	0	5	2	7	2	6	6	4	18	3	31	23	29	86	3	1	0	0	0	4	115
29	DINAS PEMUDA & OLAH RAGA	0	0	0	0	0	4	50	1	0	55	3	14	8	28	53	5	0	0	0	0	5	113
30	DINAS PERINDUSTRIAN &	0	4	4	2	10	4	37	28	6	75	14	98	30	38	180	4	0	0	0	0	4	269
31	DINAS PPAD	0	2	9	7	18	29	108	98	16	251	43	100	117	68	328	0	0	0	0	0	0	597
32	DINAS PENGELOLAAN SUMBER DAYA AIR	1	5	31	22	59	58	100	201	40	399	18	77	41	43	179	4	0	0	0	0	4	641
33	DINAS BINA MARGA	1	1	1	1	4	91	21	191	142	445	51	173	105	64	393	15	0	0	0	0	15	857
34	DINAS CIPTA KARYA & TATA RUANG	0	1	4	0	5	3	7	18	2	30	7	61	35	19	122	4	0	0	0	0	4	161
35	DINAS ENERGI & SUMBER DAYA	0	0	0	2	2	3	18	11	2	34	7	32	14	12	65	3	0	0	0	0	3	104
36	DINAS PERHUBUNGAN, KOMINFO	0	0	4	1	5	5	19	25	11	60	17	177	79	113	386	4	0	0	0	0	4	455
37	DINAS PERTANIAN TP & HORTIKULTURA	0	3	9	11	23	30	40	52	14	136	27	115	60	42	244	7	0	0	0	0	7	410
38	DINAS PETERNAKAN & KESWAN	1	5	6	8	20	6	35	19	7	67	15	50	23	14	102	3	0	0	0	0	3	192
39	DINAS KEHUTANAN	0	2	0	0	2	2	7	6	1	16	9	32	7	21	69	1	0	0	0	0	1	88
40	DINAS PERKEBUNAN	1	1	11	1	14	9	29	22	33	93	8	40	13	7	68	0	0	0	0	0	0	175
41	DINAS KELAUTAN & PERIKANAN	0	5	9	4	18	8	10	40	3	61	18	91	43	14	166	1	0	1	0	0	2	247
42	SATUAN POLISI PAMONG PRAJA	0	0	1	0	1	3	12	10	0	25	9	19	7	8	43	0	0	0	0	0	0	69
43	RSUD DR. MOEWARDI	0	0	1	2	3	16	73	59	13	161	4	71	29	9	113	3	0	0	0	0	3	280
44	RSUD PROF. DR. MARGONO SOEKARJO	0	1	6	5	12	25	28	63	12	128	12	58	11	5	86	1	0	0	0	0	1	227
45	RSUD TUGUREJO	0	6	3	9	18	5	33	17	7	62	6	34	7	5	52	0	0	0	0	0	0	132
46	RSUD KELET	0	0	1	2	3	8	10	19	5	42	7	5	2	1	15	0	0	0	0	0	0	60
47	RSJD DR. AMINO GONDOHUTOMO	0	1	1	0	2	6	9	23	4	42	2	38	6	3	49	0	1	0	0	0	1	94
48	RSJD SURAKARTA	0	1	0	0	1	6	10	18	12	46	7	43	10	9	69	4	0	0	0	0	4	120
49	RSJD DR. RM. SOEDJARWADI	0	0	0	0	0	1	3	20	0	24	2	28	8	4	42	1	0	0	0	0	1	67
	JUMLAH	5	78	170	127	380	507	1004	1261	461	3233	540	2655	1233	1264	5692	207	7	1	1	0	216	9521

Tabel. 2.11
JUMLAH PNS JABATAN PELAKSANA BERDASARKAN USIA
PEMERINTAH PROVINSI JAWA TENGAH
KEADAAN PER: 31-12-2016

No.	UNIT KERJA	<= 20	21 s/d 25	26 s/d 30	31 s/d 35	36 s/d 40	41 s/d 45	46 s/d 50	51 s/d 55	> 55	JUMLAH
1	GUBERNUR JAWA TENGAH	0	0	0	0	0	0	0	0	0	0
2	SEKRETARIAT DAERAH	0	16	40	90	84	59	112	194	139	734
3	SEKRETARIAT DPRD	0	0	4	8	25	22	33	29	32	153
4	BAKORWIL I	0	0	1	4	5	4	8	3	2	27
5	BAKORWIL II	0	0	1	0	3	4	14	25	21	68
6	BAKORWIL III	0	0	0	2	4	8	4	18	7	43
7	SEKRETARIAT BPBD	0	0	1	5	12	5	6	6	8	43
8	SEKRETARIAT KPID	0	0	0	0	1	0	5	4	6	16
9	SEKRETARIAT BAKORLUH	0	0	5	1	4	5	1	1	2	19
10	KANTOR PERWAKILAN	0	0	1	6	10	18	14	11	5	65
11	BAPPEDA	0	4	4	13	12	14	15	28	27	117
12	INSPEKTORAT	0	0	9	11	9	5	13	11	5	63
13	BADAN KEPEGAWAIAN DAERAH	0	1	26	18	18	7	15	26	18	129
14	BADAN LINGKUNGAN HIDUP	0	0	5	9	8	11	7	16	14	70
15	BADAN KESBANGPOL & LINMAS	0	1	1	5	9	10	13	20	23	82
16	BADAN PENANAMAN MODAL DAERAH	0	2	1	4	11	4	10	16	18	66
17	BADAN ARSIP & PERPUSTAKAAN	0	0	1	3	8	19	30	29	16	106
18	BADAN KETAHANAN PANGAN	0	0	0	4	10	5	19	23	11	72
19	BADAN PENDIDIKAN & PELATIHAN	0	1	0	8	13	14	24	44	21	125
20	BADAN PEMBERDAYAAN MASY & DESA	0	3	4	5	5	7	16	28	15	83
21	BADAN PENELITIAN & PENGEMBANGAN	0	0	1	4	9	2	7	16	4	43
22	BADAN PP, PERLINDUNGAN ANAK & KB	0	0	1	12	7	10	7	7	9	53
23	DINAS PENDIDIKAN	0	0	6	17	32	23	56	92	100	326
24	DINAS KESEHATAN	0	2	3	37	42	49	105	111	86	435
25	DINAS SOSIAL	0	2	3	28	64	83	138	220	101	639
26	DINAS NAKERTRANS & KEPENDUDUKAN	0	0	12	20	16	22	32	95	84	281
27	DINAS KEBUDAYAAN & PARIWISATA	0	1	1	10	13	21	39	64	41	190
28	DINAS KOPERASI & UMKM	0	0	2	7	9	7	32	34	24	115
29	DINAS PEMUDA & OLAH RAGA	0	1	15	18	17	10	12	28	12	113
30	DINAS PERINDUSTRIAN & PERDAGANGAN	0	8	7	19	49	30	35	64	57	269
31	DINAS PPAD	0	2	9	40	74	69	133	174	96	597
32	DINAS PENGELOLAAN SUMBER DAYA AIR	0	0	0	10	50	126	202	152	101	641
33	DINAS BINA MARGA	0	1	6	20	21	28	200	338	243	857
34	DINAS CIPTA KARYA & TATA RUANG	0	0	7	10	19	20	16	49	40	161
35	DINAS ENERGI & SUMBER DAYA MINERAL	0	0	4	16	22	18	23	12	9	104
36	DINAS PERHUBUNGAN, KOMINFO	0	4	9	15	47	38	89	157	96	455
37	DINAS PERTANIAN TP & HORTIKULTURA	0	0	2	18	47	57	69	130	87	410
38	DINAS PETERNAKAN & KESWAN	0	0	3	17	41	24	41	38	28	192
39	DINAS KEHUTANAN	0	0	2	13	17	11	15	18	12	88
40	DINAS PERKEBUNAN	0	0	5	9	22	16	38	60	25	175
41	DINAS KELAUTAN & PERIKANAN	0	0	1	28	28	39	41	67	43	247
42	SATUAN POLISI PAMONG PRAJA	0	1	3	9	7	9	8	18	14	69
43	RSUD DR. MOEWARDI	0	0	13	34	47	51	59	55	21	280
44	RSUD PROF. DR. MARGONO SOEKARJO	0	3	13	9	18	37	36	61	50	227
45	RSUD TUGUREJO	0	0	8	21	34	20	26	15	8	132
46	RSUD KELET	0	1	6	7	9	6	7	16	8	60
47	RSJD DR. AMINO GONDOHUTOMO	0	1	8	6	4	11	11	22	31	94
48	RSJD SURAKARTA	0	1	7	7	4	12	7	30	52	120
49	RSJD DR. RM. SOEDJARWADI	0	0	11	4	7	6	12	14	13	67
	JUMLAH	0	56	272	661	1027	1076	1855	2689	1885	9521

Tabel. 2.12

REKAP PNS JABATAN PELAKSANA BERDASARKAN TINGKAT PENDIDIKAN
PEMERINTAH PROVINSI JAWA TENGAH
KEADAAN PER: 31-12-2016

No.	UNIT KERJA	PENDIDIKAN													Jumlah
		<SD	SD	SMP	SMA	D1	D2	D3	D4	S.M. Non Ak	S.M. Ak	S1	S2	S3	
1	GUBERNUR JAWA TENGAH	0	0	0	0	0	0	0	0	0	0	0	0	0	0
2	SEKRETARIAT DAERAH	0	25	32	195	0	0	29	41	3	13	296	100	0	734
3	SEKRETARIAT DPRD	0	11	6	68	0	0	4	1	1	0	47	15	0	153
4	BAKORWIL I	0	1	4	19	0	0	0	1	0	0	2	0	0	27
5	BAKORWIL II	0	12	2	32	0	0	0	0	1	4	17	0	0	68
6	BAKORWIL III	0	5	3	26	0	0	4	0	1	0	4	0	0	43
7	SEKRETARIAT BPBD	0	1	5	16	0	0	0	1	0	1	12	7	0	43
8	SEKRETARIAT KPID	0	0	0	7	0	0	0	0	0	1	8	0	0	16
9	SEKRETARIAT BAKORLUH	0	0	0	2	0	0	2	1	0	0	12	2	0	19
10	KANTOR PERWAKILAN	0	9	8	32	0	0	2	0	0	2	8	4	0	65
11	BAPPEDA	0	1	5	27	0	0	4	7	1	5	44	23	0	117
12	INSPEKTORAT	0	0	2	10	0	0	6	3	0	0	29	13	0	63
13	BADAN KEPEGAWAIAN DAERAH	0	4	3	36	0	0	11	9	0	2	41	23	0	129
14	BADAN LINGKUNGAN HIDUP	0	1	5	13	0	0	12	1	0	3	26	9	0	70
15	BADAN KESBANGPOL & LINMAS	0	2	3	33	0	0	2	2	1	0	35	4	0	82
16	BADAN PENANAMAN MODAL DAERAH	0	2	7	26	0	0	1	3	1	1	19	6	0	66
17	BADAN ARSIP & PERPUSTAKAAN	0	5	4	50	0	0	9	0	0	0	36	2	0	106
18	BADAN KETAHANAN PANGAN	0	3	2	33	0	0	2	1	1	0	27	3	0	72
19	BADAN PENDIDIKAN & PELATIHAN	0	17	7	48	0	0	0	4	0	0	42	7	0	125
20	BADAN PEMBERDAYAAN MASY & DESA	0	1	6	17	0	0	2	5	0	1	45	6	0	83
21	BADAN PENELITIAN & PENGEMBANGAN	0	1	2	15	0	0	2	1	1	1	16	4	0	43
22	BADAN PP, PERLINDUNGAN ANAK & KB	0	1	1	11	1	0	2	1	0	0	23	13	0	53
23	DINAS PENDIDIKAN	0	11	12	122	2	1	12	1	0	4	118	43	0	326
24	DINAS KESEHATAN	0	16	25	140	0	0	48	1	1	4	149	51	0	435
25	DINAS SOSIAL	0	31	49	347	1	4	17	15	3	8	146	18	0	639
26	DINAS NAKERTRANS & KEPENDUDUKAN	0	9	5	115	0	0	12	0	4	4	108	24	0	281
27	DINAS KEBUDAYAAN & PARIWISATA	0	12	15	70	0	1	6	1	0	2	70	13	0	190
28	DINAS KOPERASI & UMKM	0	8	6	20	0	0	2	1	0	3	56	19	0	115
29	DINAS PEMUDA & OLAH RAGA	0	0	0	68	0	0	1	2	0	0	30	12	0	113
30	DINAS PERINDUSTRIAN & PERDAGANGAN	0	10	8	109	0	0	23	1	1	3	101	13	0	269
31	DINAS PPAD	0	20	31	256	0	0	18	11	0	2	216	43	0	597
32	DINAS PENGELOLAAN SUMBER DAYA AIR	0	40	88	376	2	0	15	7	0	2	90	21	0	641
33	DINAS BINA MARGA	0	95	131	377	1	0	48	3	5	7	157	33	0	857
34	DINAS CIPTA KARYA & TATA RUANG	0	6	7	57	0	0	10	1	2	2	57	19	0	161
35	DINAS ENERGI & SUMBER DAYA MINERAL	0	0	6	37	0	0	6	0	0	2	42	11	0	104
36	DINAS PERHUBUNGAN, KOMINFO	0	7	11	182	0	1	25	13	2	2	177	35	0	455
37	DINAS PERTANIAN TP & HORTIKULTURA	0	29	37	184	4	0	27	2	1	2	110	14	0	410
38	DINAS PETERNAKAN & KESWAN	0	11	15	93	0	0	16	4	1	3	41	8	0	192
39	DINAS KEHUTANAN	0	2	2	29	0	0	6	1	0	0	39	9	0	88
40	DINAS PERKEBUNAN	0	18	12	88	3	0	15	2	0	2	34	1	0	175
41	DINAS KELAUTAN & PERIKANAN	0	16	13	116	0	1	10	3	1	4	69	14	0	247
42	SATUAN POLISI PAMONG PRAJA	0	2	4	32	0	0	5	1	0	0	25	0	0	69
43	RSUD DR. MOEWARDI	0	8	14	135	1	0	25	0	0	4	61	32	0	280
44	RSUD PROF. DR. MARGONO SOEKARJO	0	21	29	123	1	0	16	1	0	0	31	5	0	227
45	RSUD TUGUREJO	0	8	16	62	0	0	9	0	0	0	28	9	0	132
46	RSUD KELET	0	5	7	29	0	0	11	1	0	0	6	1	0	60
47	RSJD DR. AMINO GONDOHUTOMO	0	7	8	50	1	0	12	0	0	0	13	3	0	94
48	RSJD SURAKARTA	0	7	6	68	0	0	10	0	0	0	22	7	0	120
49	RSJD DR. RM. SOEDJARWADI	0	0	3	32	0	0	8	0	0	1	18	5	0	67
	JUMLAH	0	501	667	4033	17	8	507	154	32	95	2803	704	0	9521

Tabel. 2.13

FORMASI JABATAN STRUKTURAL

PEMERINTAH PROVINSI JAWA TENGAH

KEADAAN PER: 31-12-2016

No.	UNIT KERJA	I/A			I/B			II/A			II/B			III/A			III/B			IV/A			IV/B			JUMLAH		
		FORMASI	TERISI	KOSONG	FORMASI	TERISI	KOSONG	FORMASI	TERISI	KOSONG	FORMASI	TERISI	KOSONG	FORMASI	TERISI	KOSONG	FORMASI	TERISI	KOSONG	FORMASI	TERISI	KOSONG	FORMASI	TERISI	KOSONG	FORMASI	TERISI	KOSONG
1	GUBERNUR JAWA TENGAH	0	0	0	0	0	0	5	4	1	0	0	0	0	0	0	0	0	0	0	0	0	0	0	0	5	4	1
2	SEKRETARIAT DAERAH	0	0	0	1	1	0	4	3	1	12	11	1	42	39	3	0	0	0	119	112	7	0	0	0	178	166	12
3	SEKRETARIAT DPRD	0	0	0	0	0	0	1	1	0	0	0	0	4	4	0	0	0	0	12	12	0	0	0	0	17	17	0
4	BAKORWIL I	0	0	0	0	0	0	1	1	0	0	0	0	4	4	0	0	0	0	9	9	0	0	0	0	14	14	0
5	BAKORWIL II	0	0	0	0	0	0	1	1	0	0	0	0	4	3	1	0	0	0	9	9	0	0	0	0	14	13	1
6	BAKORWIL III	0	0	0	0	0	0	1	1	0	0	0	0	4	4	0	0	0	0	9	7	2	0	0	0	14	12	2
7	SEKRETARIAT BPBD	0	0	0	0	0	0	1	1	0	0	0	0	5	5	0	0	0	0	11	11	0	0	0	0	17	17	0
8	SEKRETARIAT KPID	0	0	0	0	0	0	0	0	0	0	0	0	1	1	0	0	0	0	4	4	0	0	0	0	5	5	0
9	SEKRETARIAT BAKORLUH	0	0	0	0	0	0	1	1	0	0	0	0	4	4	0	0	0	0	9	9	0	0	0	0	14	14	0
10	KANTOR PERWAKILAN	0	0	0	0	0	0	0	0	0	0	0	0	1	1	0	0	0	0	5	4	1	0	0	0	6	5	1
11	BAPPEDA	0	0	0	0	0	0	1	1	0	0	0	0	6	6	0	0	0	0	14	14	0	0	0	0	21	21	0
12	INSPEKTORAT	0	0	0	0	0	0	1	1	0	0	0	0	5	5	0	0	0	0	3	3	0	0	0	0	9	9	0
13	BADAN KEPEGAWAIAN DAERAH	0	0	0	0	0	0	1	1	0	0	0	0	5	4	1	0	0	0	11	11	0	0	0	0	17	16	1
14	BADAN LINGKUNGAN HIDUP	0	0	0	0	0	0	1	1	0	0	0	0	6	4	2	0	0	0	14	14	0	0	0	0	21	19	2
15	BADAN KESBANGPOL & LINMAS	0	0	0	0	0	0	1	1	0	0	0	0	5	5	0	0	0	0	11	9	2	0	0	0	17	15	2
16	BADAN PENANAMAN MODAL DAERAH	0	0	0	0	0	0	1	1	0	0	0	0	5	5	0	0	0	0	12	12	0	0	0	0	18	18	0
17	BADAN ARSIP & PERPUSTAKAAN	0	0	0	0	0	0	1	1	0	0	0	0	7	6	1	0	0	0	16	14	2	0	0	0	24	21	3
18	BADAN KETAHANAN PANGAN	0	0	0	0	0	0	1	1	0	0	0	0	6	6	0	0	0	0	14	14	0	0	0	0	21	21	0
19	BADAN PENDIDIKAN & PELATIHAN	0	0	0	0	0	0	1	1	0	0	0	0	5	5	0	0	0	0	11	10	1	0	0	0	17	16	1
20	BADAN PEMBERDAYAAN MASY & DESA	0	0	0	0	0	0	1	1	0	0	0	0	4	4	0	0	0	0	9	9	0	0	0	0	14	14	0
21	BADAN PENELITIAN & PENGEMBANGAN	0	0	0	0	0	0	1	1	0	0	0	0	5	5	0	0	0	0	11	10	1	0	0	0	17	16	1
22	BADAN PP, PERLINDUNGAN ANAK & KB	0	0	0	0	0	0	1	1	0	0	0	0	5	4	1	0	0	0	11	10	1	0	0	0	17	15	2
23	DINAS PENDIDIKAN	0	0	0	0	0	0	1	1	0	0	0	0	8	8	0	0	0	0	24	21	3	0	0	0	33	30	3
24	DINAS KESEHATAN	0	0	0	0	0	0	1	1	0	0	0	0	14	12	2	0	0	0	42	41	1	0	0	0	57	54	3
25	DINAS SOSIAL	0	0	0	0	0	0	1	1	0	0	0	0	32	26	6	0	0	0	96	89	7	0	0	0	129	116	13
26	DINAS NAKERTRANS & KEPENDUDUKAN	0	0	0	0	0	0	1	1	0	0	0	0	13	10	3	0	0	0	38	36	2	0	0	0	52	47	5
27	DINAS KEBUDAYAAN & PARIWISATA	0	0	0	0	0	0	1	1	0	0	0	0	8	7	1	0	0	0	22	22	0	0	0	0	31	30	1
28	DINAS KOPERASI & UMKM	0	0	0	0	0	0	1	1	0	0	0	0	6	6	0	0	0	0	14	14	0	0	0	0	21	21	0
29	DINAS PEMUDA & OLAH RAGA	0	0	0	0	0	0	1	1	0	0	0	0	4	3	1	0	0	0	9	8	1	0	0	0	14	12	2
30	DINAS PERINDUSTRIAN & PERDAGANGAN	0	0	0	0	0	0	1	1	0	0	0	0	16	16	0	0	0	0	48	45	3	0	0	0	65	62	3
31	DINAS PPAD	0	0	0	0	0	0	1	1	0	0	0	0	44	41	3	0	0	0	206	186	20	0	0	0	251	228	23
32	DINAS PENGELOLAAN SUMBER DAYA AIR	0	0	0	0	0	0	1	1	0	0	0	0	11	10	1	0	0	0	31	28	3	0	0	0	43	39	4
33	DINAS BINA MARGA	0	0	0	0	0	0	1	1	0	0	0	0	14	13	1	0	0	0	39	34	5	0	0	0	54	48	6
34	DINAS CIPTA KARYA & TATA RUANG	0	0	0	0	0	0	1	1	0	0	0	0	7	6	1	0	0	0	20	19	1	0	0	0	28	26	2
35	DINAS ENERGI & SUMBER DAYA MINERAL	0	0	0	0	0	0	1	1	0	0	0	0	9	9	0	0	0	0	24	23	1	0	0	0	34	33	1
36	DINAS PERHUBUNGAN, KOMINFO	0	0	0	0	0	0	1	1	0	0	0	0	18	15	3	0	0	0	54	49	5	0	0	0	73	65	8
37	DINAS PERTANIAN TP & HORTIKULTURA	0	0	0	0	0	0	1	1	0	0	0	0	13	12	1	0	0	0	39	38	1	0	0	0	53	51	2
38	DINAS PETERNAKAN & KESWAN	0	0	0	0	0	0	1	1	0	0	0	0	11	11	0	0	0	0	33	31	2	0	0	0	45	43	2
39	DINAS KEHUTANAN	0	0	0	0	0	0	1	1	0	0	0	0	10	10	0	0	0	0	25	24	1	0	0	0	36	35	1
40	DINAS PERKEBUNAN	0	0	0	0	0	0	1	1	0	0	0	0	8	7	1	0	0	0	21	17	4	0	0	0	30	25	5
41	DINAS KELAUTAN & PERIKANAN	0	0	0	0	0	0	1	1	0	0	0	0	20	20	0	0	0	0	60	53	7	0	0	0	81	74	7
42	SATUAN POLISI PAMONG PRAJA	0	0	0	0	0	0	1	1	0	0	0	0	4	4	0	0	0	0	9	9	0	0	0	0	14	14	0
43	RSUD DR. MOEWARDI	0	0	0	0	0	0	1	1	0	3	3	0	0	0	0	10	9	1	24	24	0	0	0	0	38	37	1
44	RSUD PROF. DR. MARGONO SOEKARJO	0	0	0	0	0	0	0	0	0	1	1	0	3	3	0	9	9	0	21	21	0	0	0	0	34	34	0
45	RSUD TUGUREJO	0	0	0	0	0	0	0	0	0	1	1	0	2	2	0	6	6	0	15	13	2	0	0	0	24	22	2
46	RSUD KELET	0	0	0	0	0	0	0	0	0	0	0	0	1	1	0	3	2	1	6	6	0	0	0	0	10	9	1
47	RSJD DR. AMINO GONDOHUTOMO	0	0	0	0	0	0	0	0	0	1	1	0	2	2	0	6	6	0	12	12	0	0	0	0	21	21	0
48	RSJD SURAKARTA	0	0	0	0	0	0	0	0	0	1	1	0	2	2	0	6	6	0	12	12	0	0	0	0	21	21	0
49	RSJD DR. RM. SOEDJARWADI	0	0	0	0	0	0	0	0	0	0	0	0	1	1	0	0	0	0	4	4	0	0	0	0	5	5	0
	JUMLAH	0	0	0	1	1	0	48	46	2	19	18	1	414	381	33	40	38	2	1272	1186	86	0	0	0	1794	1670	124

Tabel. 2.14
JUMLAH PEJABAT STRUKTURAL PER PANGKAT/GOLONGAN
PEMERINTAH PROVINSI JAWA TENGAH
KEADAAN PER: 31-12-2016

No.	INSTANSI	I/a	I/b	I/c	I/d	Jml gol. I	II/a	II/b	II/c	II/d	Jml gol. II	III/a	III/b	III/c	III/d	Jml gol. III	IV/a	IV/b	IV/c	IV/d	IV/e	Jml gol. IV	Jumlah
1	GUBERNUR JAWA TENGAH	0	0	0	0	0	0	0	0	0	0	0	0	0	0	0	0	0	2	2	0	4	4
2	SEKRETARIAT DAERAH	0	0	0	0	0	0	0	0	0	0	0	0	2	67	69	52	32	9	3	1	97	166
3	SEKRETARIAT DPRD	0	0	0	0	0	0	0	0	0	0	0	0	0	7	7	5	4	0	1	0	10	17
4	BAKORWIL I	0	0	0	0	0	0	0	0	0	0	0	0	2	6	8	2	3	1	0	0	6	14
5	BAKORWIL II	0	0	0	0	0	0	0	0	0	0	0	0	0	8	8	2	2	1	0	0	5	13
6	BAKORWIL III	0	0	0	0	0	0	0	0	0	0	0	0	1	6	7	0	4	1	0	0	5	12
7	SEKRETARIAT BPBD	0	0	0	0	0	0	0	0	0	0	0	0	1	3	4	7	5	0	1	0	13	17
8	SEKRETARIAT KPID	0	0	0	0	0	0	0	0	0	0	0	0	0	3	3	2	0	0	0	0	2	5
9	SEKRETARIAT BAKORLUH	0	0	0	0	0	0	0	0	0	0	0	0	0	4	4	6	3	1	0	0	10	14
10	KANTOR PERWAKILAN	0	0	0	0	0	0	0	0	0	0	0	0	0	1	1	3	1	0	0	0	4	5
11	BAPPEDA	0	0	0	0	0	0	0	0	0	0	0	0	0	4	4	14	2	0	1	0	17	21
12	INSPEKTORAT	0	0	0	0	0	0	0	0	0	0	0	0	0	2	2	1	5	0	1	0	7	9
13	BADAN KEPEGAWAIAN DAERAH	0	0	0	0	0	0	0	0	0	0	0	0	1	8	9	4	2	0	1	0	7	16
14	BADAN LINGKUNGAN HIDUP	0	0	0	0	0	0	0	0	0	0	0	0	1	8	9	7	2	0	1	0	10	19
15	BADAN KESBANGPOL & LINMAS	0	0	0	0	0	0	0	0	0	0	0	0	0	3	3	6	5	0	1	0	12	15
16	BADAN PENANAMAN MODAL DAERAH	0	0	0	0	0	0	0	0	0	0	0	0	0	6	6	6	5	0	1	0	12	18
17	BADAN ARSIP & PERPUSTAKAAN	0	0	0	0	0	0	0	0	0	0	0	0	0	5	5	9	6	1	0	0	16	21
18	BADAN KETAHANAN PANGAN	0	0	0	0	0	0	0	0	0	0	0	0	0	8	8	7	5	0	1	0	13	21
19	BADAN PENDIDIKAN & PELATIHAN	0	0	0	0	0	0	0	0	0	0	0	0	1	2	3	8	4	0	1	0	13	16
20	BADAN PEMBERDAYAAN MASY & DESA	0	0	0	0	0	0	0	0	0	0	0	0	0	3	3	7	3	1	0	0	11	14
21	BADAN PENELITIAN & PENGEMBANGAN	0	0	0	0	0	0	0	0	0	0	0	0	0	6	6	4	5	0	1	0	10	16
22	BADAN PP, PERLINDUNGAN ANAK & KB	0	0	0	0	0	0	0	0	0	0	0	0	0	2	2	7	5	0	1	0	13	15
23	DINAS PENDIDIKAN	0	0	0	0	0	0	0	0	0	0	0	0	0	3	3	19	7	1	0	0	27	30
24	DINAS KESEHATAN	0	0	0	0	0	0	0	0	0	0	0	0	2	17	19	27	7	0	1	0	35	54
25	DINAS SOSIAL	0	0	0	0	0	0	0	0	0	0	0	0	4	57	61	32	22	0	1	0	55	116
26	DINAS NAKERTRANS & KEPENDUDUKAN	0	0	0	0	0	0	0	0	0	0	0	0	0	19	19	20	7	1	0	0	28	47
27	DINAS KEBUDAYAAN & PARIWISATA	0	0	0	0	0	0	0	0	0	0	0	0	1	8	9	15	5	0	1	0	21	30
28	DINAS KOPERASI & UMKM	0	0	0	0	0	0	0	0	0	0	0	0	0	6	6	8	6	0	1	0	15	21
29	DINAS PEMUDA & OLAH RAGA	0	0	0	0	0	0	0	0	0	0	0	0	0	1	1	9	1	0	1	0	11	12
30	DINAS PERINDUSTRIAN & PERDAGANGAN	0	0	0	0	0	0	0	0	0	0	0	0	0	19	19	27	15	0	1	0	43	62
31	DINAS PPAD	0	0	0	0	0	0	0	0	0	0	0	0	22	113	135	64	28	0	1	0	93	228
32	DINAS PENGELOLAAN SUMBER DAYA AIR	0	0	0	0	0	0	0	0	0	0	0	0	3	16	19	10	9	0	1	0	20	39
33	DINAS BINA MARGA	0	0	0	0	0	0	0	0	0	0	0	0	1	19	20	16	11	1	0	0	28	48
34	DINAS CIPTA KARYA & TATA RUANG	0	0	0	0	0	0	0	0	0	0	0	0	1	9	10	10	5	0	1	0	16	26
35	DINAS ENERGI & SUMBER DAYA MINERAL	0	0	0	0	0	0	0	0	0	0	0	0	0	11	11	12	9	0	1	0	22	33
36	DINAS PERHUBUNGAN, KOMINFO	0	0	0	0	0	0	0	0	0	0	0	0	2	27	29	22	13	0	1	0	36	65
37	DINAS PERTANIAN TP & HORTIKULTURA	0	0	0	0	0	0	0	0	0	0	0	0	2	14	16	22	12	1	0	0	35	51
38	DINAS PETERNAKAN & KESWAN	0	0	0	0	0	0	0	0	0	0	0	0	2	20	22	11	9	1	0	0	21	43
39	DINAS KEHUTANAN	0	0	0	0	0	0	0	0	0	0	0	0	1	8	9	17	8	1	0	0	26	35
40	DINAS PERKEBUNAN	0	0	0	0	0	0	0	0	0	0	0	0	0	11	11	6	7	0	1	0	14	25
41	DINAS KELAUTAN & PERIKANAN	0	0	0	0	0	0	0	0	0	0	0	0	7	35	42	18	13	1	0	0	32	74
42	SATUAN POLISI PAMONG PRAJA	0	0	0	0	0	0	0	0	0	0	0	0	0	3	3	6	4	1	0	0	11	14
43	RSUD DR. MOEWARDI	0	0	0	0	0	0	0	0	0	0	0	0	1	8	9	24	0	2	2	0	28	37
44	RSUD PROF. DR. MARGONO SOEKARJO	0	0	0	0	0	0	0	0	0	0	0	0	0	20	20	8	5	1	0	0	14	34
45	RSUD TUGUREJO	0	0	0	0	0	0	0	0	0	0	0	0	0	5	5	14	2	1	0	0	17	22
46	RSUD KELET	0	0	0	0	0	0	0	0	0	0	0	0	4	3	7	1	1	0	0	0	2	9
47	RSJD DR. AMINO GONDOHUTOMO	0	0	0	0	0	0	0	0	0	0	0	0	0	6	6	12	2	1	0	0	15	21
48	RSJD SURAKARTA	0	0	0	0	0	0	0	0	0	0	0	0	1	7	8	10	2	0	1	0	13	21
49	RSJD DR. RM. SOEDJARWADI	0	0	0	0	0	0	0	0	0	0	0	0	0	0	0	4	1	0	0	0	5	5
	JUMLAH	0	0	0	0	0	0	0	0	0	0	0	0	63	627	690	603	314	30	32	1	980	1670

Tabel. 2.15
JUMLAH PEGAWAI NEGERI SIPIL BERDASARKAN PANGKAT
PEMERINTAH PROVINSI JAWA TENGAH
KEADAAN PER: 31-12-2016

No.	PANGKAT	I.A	I.B	II.A	II.B	III.A	III.B	IV.A	IV.B	JUMLAH
1	I/a	0	0	0	0	0	0	0	0	0
2	I/b	0	0	0	0	0	0	0	0	0
3	I/c	0	0	0	0	0	0	0	0	0
4	I/d	0	0	0	0	0	0	0	0	0
5	II/a	0	0	0	0	0	0	0	0	0
6	II/b	0	0	0	0	0	0	0	0	0
7	II/c	0	0	0	0	0	0	0	0	0
8	II/d	0	0	0	0	0	0	0	0	0
9	III/a	0	0	0	0	0	0	0	0	0
10	III/b	0	0	0	0	0	0	0	0	0
11	III/c	0	0	0	0	0	0	63	0	63
12	III/d	0	0	0	0	3	3	621	0	627
13	IV/a	0	0	0	0	73	33	497	0	603
14	IV/b	0	0	0	2	305	2	5	0	314
15	IV/c	0	0	16	14	0	0	0	0	30
16	IV/d	0	0	30	2	0	0	0	0	32
17	IV/e	0	1	0	0	0	0	0	0	1
	JUMLAH	0	1	46	18	381	38	1186	0	1670