PROFIL PEGAWAI NEGERI SIPIL

PEMERINTAH PROVINSI JAWA TENGAH

TAHUN 2016

(Keadaan, 31 Desember 2015)

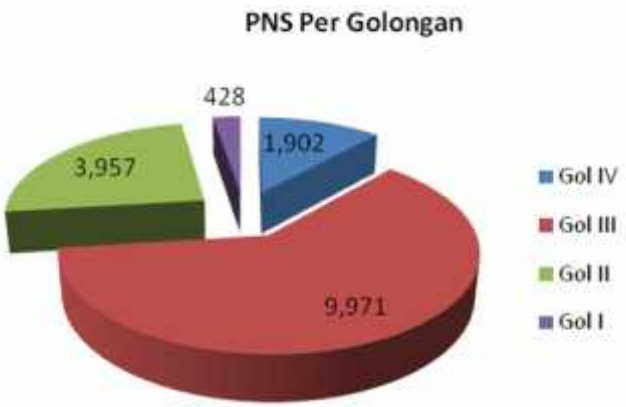

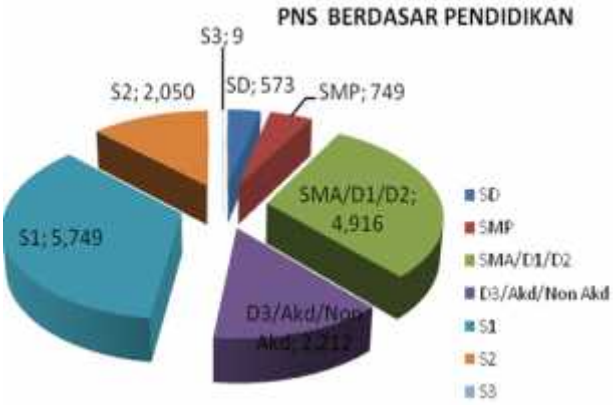

BADAN KEPEGAWAIAN DAERAH
PROVINSI JAWA TENGAH

KATA PENGANTAR

Buku **"PROFIL PEGAWAI NEGERI SIPIL PEMERINTAH PROVINSI JAWA TENGAH TAHUN 2016"** adalah publikasi tahunan yang diterbitkan setiap awal tahun, dan merupakan publikasi lanjutan dari tahun-tahun sebelumnya.

Buku ini memuat informasi tentang keadaan Pegawai Negeri Sipil yang bekerja di lingkungan Provinsi Jawa Tengah pada 31 Desember tahun 2015. Gambaran keadaan Pegawai Negeri Sipil yang disajikan dalam buku profil ini ditampilkan dalam beberapa bentuk tabel dan dilengkapi dengan Diagram atau Grafik untuk memperjelas perbandingan data yang disajikan.

Buku **PROFIL PEGAWAI NEGERI SIPIL PEMERINTAH PROVINSI JAWA TENGAH TAHUN 2016** pada hakekatnya adalah perwujudan salah satu tugas pokok dan fungsi Badan Kepegawaian Daerah Provinsi Jawa Tengah dalam pengelolaan data dan informasi Pegawai Negeri Sipil di Lingkungan Pemerintah Provinsi Jawa Tengah sebagaimana diatur dalam Peraturan Daerah Provinsi Jawa Tengah Nomor 7 Tahun 2008 tanggal 7 Juni 2008 tentang Organisasi dan Tata Kerja Bappeda, Inspektorat dan Lembaga Teknis Daerah Provinsi Jawa Tengah, Peraturan Gubernur Jawa Tengah Nomor 76 Tahun 2011 tanggal 19 Desember 2011 tentang perubahan atas Peraturan Gubernur Jawa Tengah Nomor 83 Tahun 2008 tentang Penjabaran Tugas Pokok dan Fungsi dan Tata Kerja Badan Kepegawaian Daerah Provinsi Jawa Tengah.

Informasi data kepegawaian yang dimuat tidak hanya digunakan untuk memenuhi kebutuhan unsur pimpinan instansi di lingkungan Pemerintah Provinsi Jawa Tengah saja, akan tetapi dapat juga digunakan untuk mendukung kebutuhan data pada Stakeholder (ASKES, TASPEN, TAPERUM, BPS, dll), sehingga manfaat data

kepegawaian tersebut dapat untuk meningkatkan layanan administratif dan pembinaan sumber daya aparatur Pegawai Negeri Sipil di masing-masing Satuan Kerja Perangkat Daerah (SKPD) di Lingkungan Pemerintah Provinsi Jawa Tengah.

Semua hasil yang disajikan dalam buku ini berkat dukungan dan peran serta dari berbagai pihak. Untuk itu pada kesempatan ini, kami sampaikan ucapan terima kasih sebesar-besarnya kepada semua pimpinan instansi di jajaran Pemerintah Provinsi Jawa Tengah serta semua pihak yang tidak dapat disebutkan satu per satu.

Penyusunan buku **PROFIL PEGAWAI NEGERI SIPIL PEMERINTAH PROVINSI JAWA TENGAH TAHUN 2016** ini disadari masih jauh dari sempurna. Oleh karena itu, untuk penyusunan publikasi berikutnya kritik dan saran dari berbagai pihak guna perbaikan buku profil ini sangat diharapkan. Akhirnya semoga buku profil ini dapat berguna bagi semua pihak yang membutuhkannya.

Semarang, Pebruari 2016

Plt.KEPALA BADAN KEPEGAWAIAN DAERAH
PROVINSI JAWA TENGAH
Sekretaris

INDRIANI, S.Sos, MM
Pembina Tk. I
NIP. 19581112 198303 2 008

DAFTAR ISI

HALAMAN JUDUL i
KATA PENGANTAR ii
DAFTAR ISI iv
DAFTAR TABEL v
DAFTAR GRAFIK vii
BAB I PENDAHULUAN 1
A. Latar Belakang 1
B. Maksud dan Tujuan 2
C. Metode Penyusunan Data 3
1. Pengumpulan Data 3
2. Penyajian Data 4
BAB II HASIL PENGUMPULAN DATA PEGAWAI 6
Tabel Keadaan PNS Provinsi 7
BAB III DESKRIPSI PNS PROVINSI 37
BAB IV PENUTUP 58

DAFTAR TABEL

Tabel 2.1	:	PNS menurut Pangkat / Golongan Ruang.....	9
Tabel 2.2	:	PNS berdasarkan Usia	10
Tabel 2.3	:	PNS berdasarkan Jenis Kelamin dan Tingkat Pendidikan .	11
Tabel 2.4	:	PNS berdasarkan Agama	12
Tabel 2.5	:	PNS berdasarkan Jenis Jabatan.....	13
Tabel 2.6	:	PNS berdasar Jenis Jabatan dan Jenis Kelamin.....	14
Tabel 2.7	:	PNS Fungsional Khusus (JFK) per Pangkat/Golongan.....	15
Tabel 2.8	:	PNS Fungsional Khusus (JFK) per Usia.....	16
Tabel 2.9	:	PNS Fungsional Khusus (JFK) per Tingkat Pendidikan.....	17
Tabel 2.10	:	PNS Fungsional Umum (JFU) per Pangkat/Golongan.....	18
Tabel 2.11	:	PNS Fungsional Umum (JFU) per Usia	19
Tabel 2.12	:	PNS Fungsional Umum (JFU) Tingkat Pendidikan	20
Tabel 2.13	:	Formasi Jabatan Struktural SKPD Provinsi Jawa Tengah	21
Tabel 2.14	:	Pejabat Struktural berdasarkan Pangkat/Golongan	22
Tabel 2.15	:	Rekap PNS menurut Eselon dan Pangkat.....	23
Tabel 2.16	:	Pejabat Struktural berdasarkan Jenis Kelamin	24
Tabel 2.17	:	Rekap PNS Eselon menurut Tingkat Pendidikan dan Jenis Kelamin	25
Tabel 2.18	:	Pejabat Struktural berdasarkan Tingkat Pendidikan	26
Tabel 2.19	:	Rekap PNS Eselon menurut Tingkat Pendidikan	27
Tabel 2.20	:	Pejabat Struktural menurut Eselon dan Usia	28
Tabel 2.21	:	Rekap PNS Eselon menurut Usia dan Gender	29
Tabel 2.22	:	Rekap PNS yang telah mengikuti Diklat Struktural	30
Tabel 2.23		Rekap PNS Wanita yang menduduki jabatan Struktural.....	31
Tabel 2.24		PNS yang akan Pensiun Tahun 2016 berdasarkan Instansi	32
Tabel 2.25		PNS yang akan Pensiun Tahun 2016 berdasarkan Bulan	33
Tabel 2.26		Rekap Eselon yang akan Pensiun Tahun 2016	

		berdasarkan Bulan	34
Tabel 2.27		Pejabat Struktural yang akan Pensiun s.d. 5 Tahun ke Depan	35
Tabel 2.28		PNS yang akan Pensiun s.d. 5 Tahun ke Depan	36

DAFTAR GRAFIK

Grafik 1	:	Menunjukkan PNS Provinsi menurut Golongan Ruang	38
Grafik 2	:	Menunjukkan PNS Provinsi Golongan I dirinci menurut Golongan ruang	39
Grafik 3	:	Menunjukkan PNS Provinsi Golongan II dirinci menurut Golongan ruang	40
Grafik 4	:	Menunjukkan PNS Provinsi Gol. III dirinci menurut Golongan ruang	41
Grafik 5	:	Menunjukkan PNS Provinsi Golongan IV dirinci menurut Golongan ruang	42
Grafik 6	:	Menunjukkan PNS Provinsi dirinci menurut kelompok Usia.....	43
Grafik 7	:	Menunjukkan PNS Provinsi menurut Tingkat Pendidikan Formal	45
Grafik 8	:	Menunjukkan Jumlah PNS Provinsi dirinci menurut Jabatan	47
Grafik 9	:	Menunjukkan Jabatan Fungsional Khusus (JFK) menurut Jenis Kelamin	48
Grafik 10	:	Menunjukkan Jabatan Fungsional Khusus (JFK) menurut Usia	48
Grafik 11	:	Menunjukkan Jabatan Fungsional Umum (JFU) menurut Jenis Kelamin	49
Grafik 12	:	Menunjukkan Jabatan Fungsional Umum (JFU) menurut Usia	50
Grafik 13	:	Menunjukkan Jabatan Fungsional Umum (JFU) menurut Tingkat Pendidikan	50
Grafik 14	:	Menunjukkan Jabatan Struktural menurut Jenis Kelamin ..	53

Grafik 15	:	Menunjukkan Jabatan Struktural Eselon II menurut Jenis Kelamin	54
Grafik 16	:	Menunjukkan Jabatan Struktural Eselon III menurut Jenis Kelamin	54
Grafik 17	:	Menunjukkan Jabatan Struktural Eselon IV menurut Jenis Kelamin	55
Grafik 18	:	Menunjukkan Jabatan Struktural menurut Usia.....	57

BAB I
PENDAHULUAN

A. LATAR BELAKANG

Kemajuan teknologi informasi saat ini sangatlah pesat, sehingga pengaruhnya pada kinerja dan tingkat kehidupan manusia seiring dengan perkembangan global. Era Teknologi Informasi (TI) dimana semua hal ikhwal dapat dijelajah, ditelusuri bahkan tidak ada lagi hal yang tersembunyi. Penggunaan Teknologi Informasi dapat menunjang kegiatan kerja atau mempermudah penyelesaian tugas-tugas dibidang pemerintahan, pelaksanaan pembangunan dan pelayanan kepada masyarakat, selain itu efisiensi dan efektivitas didalam pelaksanaan tugas kedinasan juga akan meningkat. Oleh karena itu penggunaan teknologi Informasi mutlak diperlukan dalam membantu menyelesaikan pekerjaan, sehingga penyelesaian pekerjaan menjadi lebih efektif.

Setiap pengelola manajemen kepegawaian dituntut untuk bekerja keras meningkatkan mutu dan keakuratan dalam menyajikan data kepegawaian di era yang semakin kompetitif ini. Database yang semakin variatif diperlukan untuk dapat memberikan informasi yang luas bagi pimpinan, sehingga data yang disajikan sangatlah penting untuk menentukan dan mengambil suatu kebijakan atau keputusan yang strategis secara cepat dan tepat.

Badan Kepegawaian Daerah Provinsi Jawa Tengah sebagai perangkat Daerah Provinsi Jawa Tengah sebagaimana dinyatakan dalam Peraturan Daerah Provinsi Jawa Tengah Nomor 7 Tahun 2008 salah satu fungsinya yaitu melaksanakan pengelolaan data kepegawaian Pegawai Negeri Sipil dan didalamnya mempunyai kegiatan yang berkenaan dengan pengelolaan data kepegawaian untuk

disajikan dalam bentuk aneka informasi Statistik Pegawai Negeri Sipil di lingkungan Pemerintah Provinsi Jawa Tengah.

Pengalaman selama ini menunjukkan bahwa informasi data kepegawaian yang telah disusun tidak jarang dimanfaatkan oleh unit kerja, lembaga-lembaga di luar kepegawaian. Kenyataan ini melahirkan pemikiran perlunya data kepegawaian Pegawai Negeri Sipil dibuat dalam bentuk buku, sehingga keperluan informasi data kepegawaian dapat ditangani dengan lebih tepat, cepat dan akurat dalam kualitas sajian yang menarik.

B. MAKSUD DAN TUJUAN

Penerbitan buku ***"Profil Pegawai Negeri Sipil Pemerintah Provinsi Jawa Tengah Tahun 2016"***, mengandung maksud dan tujuan adalah sebagai berikut:

1. Dengan berlakunya UU No.5 Tahun 2014 tentang Pegawai Negeri Sipil dimana PNS Pusat dan PNS Daerah disebut sebagai Pegawai PNS, dimana usia Pensiun yang tadinya 56 tahun menjadi 58 tahun.
2. Mengkompilasi data kepegawaian yang ada di 59 (lima puluh sembilan) satuan unit kerja sesuai SOTK baru yang berpedoman pada PP 41/2007 di lingkungan Pemerintah Provinsi Jawa Tengah, sehingga menjadi satu kesatuan data informasi.
3. Menyajikan informasi data kepegawaian, sehingga dapat diperoleh gambaran/keadaan umum kepegawaian khususnya Pegawai Negeri Sipil di Provinsi Jawa Tengah.
4. Menyajikan informasi data kepegawaian, sebagai bahan guna memenuhi kebutuhan unsur pimpinan dalam rangka perencanaan, pembinaan pegawai serta kebutuhan lainnya.

5. Secara bertahap dan berjangka panjang menyiapkan data dasar yang dapat dimanfaatkan sebagai bahan penyusunan kebijakan kepegawaian di Pemerintah Provinsi Jawa Tengah.

C. METODE PENYUSUNAN DATA

Penyusunan buku ***"Profil Pegawai Negeri Sipil Pemerintah Provinsi Jawa Tengah Tahun 2016"*** disusun dengan langkah-langkah dan cara sebagai berikut:

1. Pengumpulan Data

Pengumpulan data kepegawaian dilakukan dengan mengumpulkan data PNS yang diperoleh dari laporan bulanan yang disampaikan oleh seluruh Satuan Kerja Perangkat Daerah (SKPD) di Pemerintah Provinsi Jawa Tengah. Data kepegawaian yang terkumpul merupakan data akhir dan terbaru, dengan maksud guna memperoleh data yang tepat, akurat dan akuntabel.

Data kepegawaian yang dikumpulkan meliputi klasifikasi pengelompokan sebanyak 28 jenis data kepegawaian, diantaranya adalah :

1. PNS menurut Pangkat/Golongan ;
2. PNS berdasarkan Usia ;
3. PNS berdasarkan Jenis Kelamin dan Tingkat Pendidikan ;
4. PNS berdasarkan Agama ;
5. PNS berdasarkan Jenis Jabatan ;
6. PNS berdasar Jenis Jabatan dan Jenis Kelamin;
7. PNS Fungsional Khusus (JFK) per Pangkat/Golongan ;
8. PNS Fungsional Khusus (JFK) per Usia ;
9. PNS Fungsional Khusus (JFK) per Tingkat Pendidikan;
10. PNS Fungsional Umum (JFU) per Pangkat/Golongan ;
11. PNS Fungsional Umum (JFU) per Usia ;

12. PNS Fungsional Umum (JFU) Tingkat Pendidikan;
13. Formasi Jabatan Struktural SKPD Provinsi Jawa Tengah;
14. Pejabat Struktural berdasarkan Pangkat/Golongan;
15. Rekap PNS berdasarkan Eselon dan Pangkat/Golongan ;
16. Pejabat Struktural berdasarkan Jenis Kelamin;
17. Rekap PNS berdasarkan Eselon, Tingkat Pendidikan dan Jenis Kelamin;
18. Pejabat Struktural berdasarkan Tingkat Pendidikan;
19. Rekap PNS Eselon berdasarkan Tingkat Pendidikan;
20. Pejabat Struktural berdasarkan Eselon dan Usia;
21. Rekap PNS Eselon berdasarkan Usia dan Jenis Kelamin;
22. Rekap PNS yang telah mengikuti Diklat Struktural ;
23. Rekap PNS Wanita yang menduduki jabatan Struktural ;
24. PNS yang akan Pensiun Tahun 2016 berdasarkan Instansi ;
25. PNS yang akan Pensiun Tahun 2016 berdasarkan Bulan ;
26. Rekap Eselon akan Pensiun Tahun 2016 berdasarkan Bulan ;
27. Pejabat Struktural yang akan Pensiun s.d. 5 Tahun ke Depan ;
28. Jumlah PNS yang akan Pensiun 5 Tahun yang akan datang per Golongan.

2. Penyajian Data

Data kepegawaian yang telah diperoleh dari masing-masing instansi pemerintah di lingkungan Provinsi Jawa Tengah merupakan data kuantitatif, selanjutnya dihimpun dan dikelompokkan dalam bentuk Tabel/Daftar, yang kemudian diperjelas dalam bentuk Diagram/Grafik yang selanjutnya dianalisa atau ditarik kesimpulan sesuai kebutuhan.

Organisasi/Instansi Pemerintah yang ada dilingkungan Provinsi Jawa Tengah, terdiri dari:

1. Sekretariat Daerah Provinsi Jawa Tengah.
2. Sekretariat DPRD Provinsi Jawa Tengah.

3. Dinas Provinsi Jawa Tengah, yang meliputi:
   3.1. Dinas Pendidikan.
   3.2. Dinas Kesehatan
   3.3. Dinas Sosial
   3.4. Dinas Tenaga Kerja, Transmigrasi dan Kependudukan.
   3.5. Dinas Kebudayaan dan Pariwisata
   3.6. Dinas Koperasi dan Usaha Mikro Kecil dan Menengah.
   3.7. Dinas Pemuda dan Olah Raga.
   3.8. Dinas Perindustrian dan Perdagangan.
   3.9. Dinas Pendapatan dan Pengelolaan Aset Daerah.
   3.10. Dinas Pengelolaan Sumber Daya Air
   3.11. Dinas Bina Marga.
   3.12. Dinas Cipta Karya dan Tata Ruang.
   3.13. Dinas Energi dan Sumber Daya Mineral.
   3.14. Dinas Perhubungan, Komunikasi dan Informasi
   3.15. Dinas Pertanian Tanaman Pangan dan Holtikultura.
   3.16. Dinas Peternakan dan Kesehatan Hewan.
   3.17. Dinas Kehutanan.
   3.18. Dinas Perkebunan
   3.19. Dinas Kelautan dan Perikanan.
4. Badan Provinsi Jawa Tengah, yang meliputi:
   a. Badan Perencanaan Pembangunan Daerah
   b. Inspektorat
   c. Lembaga Teknis Daerah, yang terdiri dari :
      1. Badan Kepegawaian Daerah.
      2. Badan Lingkungan Hidup.
      3. Badan Kesatuan Bangsa, Politik dan Perlindungan Masyarakat.
      4. Badan Penanaman Modal Daerah.
      5. Badan Arsip dan Perpustakaan

6. Badan Ketahanan Pangan.
7. Badan Pendidikan dan Pelatihan.
8. Badan Pemberdayaan Masyarakat dan Desa.
9. Badan Penelitian dan Pengembangan.
10. Badan Pemberdayaan Perempuan, Perlindungan Anak dan Keluarga Berencana.

5. Rumah Sakit Umum Daerah meliputi :
   5.1. Rumah Sakit Umum Dr. Moewardi Surakarta.
   5.2. Rumah Sakit Umum Prof. Dr. Margono Soekardjo Purwokerto.
   5.3. Rumah Sakit Umum Daerah Tugurejo Semarang.
   5.4. Rumah Sakit Umum Daerah Kelet Jepara.
   5.5. Rumah Sakit Jiwa Daerah Dr. Amino Gondohutomo Semarang.
   5.6. Rumah Sakit Jiwa Daerah Surakarta.
   5.7. Rumah Sakit Jiwa Daerah Dr. RM. Soedjarwadi Klaten.

6. Satuan Polisi Pamong Praja

7. Lembaga Lain Provinsi Jawa Tengah
   7.1. Badan Koordinasi Wilayah I
   7.2. Badan Koordinasi Wilayah II
   7.3. Badan Koordinasi Wilayah III
   7.4. Sekretariat Badan Penanggulangan Bencana Daerah
   7.5. Sekretariat Komisi Penyiaran Indonesia Daerah.
   7.6. Sekretariat Badan Koordinasi Penyuluhan Provinsi.
   7.7. Kantor Perwakilan.

BAB II

HASIL PENGUMPULAN DATA PEGAWAI

Berdasarkan hasil Sistem Informasi Kepegawaian yang dikembangkan Badan Kepegawaian Daerah Provinsi Jawa Tengah pada Desember tahun 2015 diperoleh data kepegawaian yang disajikan dalam bentuk tabel sebagai berikut :

1. PNS menurut Pangkat / Golongan Ruang ;
2. PNS berdasarkan Usia ;
3. PNS berdasarkan Jenis Kelamin dan Tingkat Pendidikan ;
4. PNS berdasarkan Agama ;
5. PNS berdasarkan Jenis Jabatan ;
6. PNS berdasar Jenis Jabatan dan Jenis Kelamin;
7. PNS Fungsional Khusus (JFK) per Pangkat/Golongan ;
8. PNS Fungsional Khusus (JFK) per Usia ;
9. PNS Fungsional Khusus (JFK) per Tingkat Pendidikan;
10. PNS Fungsional Umum (JFU) per Pangkat/Golongan ;
11. PNS Fungsional Umum (JFU) per Usia ;
12. PNS Fungsional Umum (JFU) Tingkat Pendidikan;
13. Formasi Jabatan Struktural SKPD Provinsi Jawa Tengah;
14. Pejabat Struktural berdasarkan Pangkat/Golongan;
15. Rekap PNS berdasarkan Eselon dan Pangkat ;
16. Pejabat Struktural berdasarkan Jenis Kelamin;
17. Rekap PNS berdasarkan Eselon, Tingkat Pendidikan dan Jenis Kelamin;
18. Pejabat Struktural berdasarkan Tingkat Pendidikan;
19. Rekap PNS Eselon berdasarkan Tingkat Pendidikan;
20. Pejabat Struktural berdasarkan Eselon dan Usia;
21. Rekap PNS Eselon berdasarkan Usia dan Jenis Kelamin;
22. Rekap PNS yang telah mengikuti Diklat Struktural ;
23. Rekap PNS Wanita yang menduduki jabatan Struktural ;

24. PNS yang akan Pensiun Tahun 2016 berdasarkan Instansi ;
25. PNS yang akan Pensiun Tahun 2016 berdasarkan Bulan ;
26. Rekap Eselon yang akan Pensiun Tahun 2016 berdasarkan Bulan ;
27. Pejabat Struktural yang akan Pensiun s.d. 5 Tahun ke Depan ;
28. Jumlah PNS yang akan Pensiun 5 Tahun yang akan datang per Golongan.

Berikut ini kami sajikan tabel –tabel tersebut.

Tabel. 2.1

JUMLAH PEGAWAI NEGERI SIPIL PER PANGKAT/GOLONGAN
PEMERINTAH PROVINSI JAWA TENGAH
KEADAAN PER: 31-12-2015

No	INSTANSI	I/a	I/b	I/c	I/d	Jml gol. I	II/a	II/b	II/c	II/d	Jml gol. II	III/a	III/b	III/c	IIId	Jml gol. III	IV/a	IV/b	IV/c	IV/d	IV/e	Jml gol. IV	Jumlah
1	GUBERNUR JAWA TENGAH	0	0	0	0	0	0	0	0	0	0	0	0	0	0	0	0	0	3	1	0	4	4
2	SEKRETARIAT DAERAH	0	4	3	7	14	31	42	37	28	138	82	258	127	198	665	72	31	10	4	1	118	935
3	SEKRETARIAT DPRD	0	3	1	4	8	9	50	5	5	69	7	32	19	28	86	8	4	0	1	0	13	176
4	BAKORWIL I	0	1	1	1	3	2	11	4	3	20	1	4	3	6	14	2	3	1	0	0	6	43
5	BAKORWIL II	0	1	3	1	5	10	3	4	4	21	4	22	9	17	52	2	3	1	0	0	6	84
6	BAKORWIL III	0	3	1	0	4	5	8	3	4	20	4	14	4	7	29	0	4	1	0	0	5	58
7	SEKRETARIAT BPBD	0	0	1	3	4	1	6	4	1	12	1	17	6	11	35	8	4	0	1	0	13	64
8	SEKRETARIAT KPID	0	0	0	0	0	1	0	2	0	3	1	5	6	7	19	2	0	0	0	0	2	24
9	SEKRETARIAT BAKORLUH	0	0	0	0	0	0	1	0	2	3	7	19	3	6	35	10	4	2	0	0	16	54
10	KANTOR PERWAKILAN	0	4	7	2	13	3	15	4	4	26	10	8	5	5	28	3	1	0	0	0	4	71
11	BAPPEDA	0	0	1	3	4	1	4	14	2	21	1	31	24	39	95	23	7	0	1	0	31	151
12	INSPEKTORAT	0	0	0	0	0	1	8	1	3	13	7	23	27	29	86	24	7	0	1	0	32	131
13	BADAN KEPEGAWAIAN DAERAH	0	1	0	1	2	6	11	5	9	31	24	50	19	33	126	6	3	0	1	0	10	169
14	BADAN LINGKUNGAN HIDUP	0	0	0	3	3	2	5	3	8	18	3	17	14	24	58	13	2	1	0	0	16	95
15	BADAN KESBANGPOL & LINMAS	0	0	0	0	0	5	5	5	2	17	5	31	13	25	74	8	4	0	1	0	13	104
16	BADAN PENANAMAN MODAL	0	0	2	1	3	3	9	6	2	20	5	18	11	15	49	6	6	0	1	0	13	85
17	BADAN ARSIP & PERPUSTAKAAN	1	3	0	0	4	3	7	8	5	23	11	54	22	31	118	25	12	1	0	0	38	183
18	BADAN KETAHANAN PANGAN	0	1	0	1	2	2	9	1	3	15	1	32	14	26	73	5	5	0	1	0	11	101
19	BADAN PENDIDIKAN & PELATIHAN	0	2	10	0	12	12	17	20	1	50	4	26	20	21	71	24	15	10	6	4	59	192
20	BADAN PEMBERDAYAAN MASY &	0	1	1	2	4	0	4	1	3	8	4	23	9	38	74	10	4	1	0	0	15	101
21	BADAN PENELITIAN &	0	1	1	0	2	2	7	0	2	11	2	13	9	14	38	9	6	2	2	3	22	73
22	BADAN PP, PERLINDUNGAN ANAK	0	1	0	0	1	1	3	3	2	9	1	18	10	15	44	10	6	0	1	0	17	71
23	DINAS PENDIDIKAN	0	6	1	3	10	9	37	14	23	83	136	208	193	110	647	161	17	1	0	0	179	919
24	DINAS KESEHATAN	0	5	2	3	10	19	36	37	70	162	52	188	119	148	507	76	14	1	2	0	93	772
25	DINAS SOSIAL	0	11	13	18	42	43	94	50	14	201	38	283	132	181	634	43	27	0	1	0	71	948
26	DINAS NAKERTRANS &	0	1	1	2	4	12	10	21	3	46	29	124	33	117	303	47	20	2	0	0	69	422
27	DINAS KEBUDAYAAN &	0	4	4	4	12	15	17	11	6	49	4	77	26	43	150	28	8	0	1	0	37	248
28	DINAS KOPERASI & UMKM	0	0	6	1	7	4	5	9	5	23	3	39	20	36	98	11	8	0	1	0	20	148
29	DINAS PEMUDA & OLAH RAGA	0	0	0	0	0	5	51	0	1	57	3	15	13	29	60	13	4	1	0	0	18	135
30	DINAS PERINDUSTRIAN &	0	7	1	3	11	7	36	26	10	79	20	110	44	109	283	49	22	3	1	0	75	448
31	DINAS PPAD	0	7	8	7	22	32	133	71	20	256	35	121	144	200	500	61	23	0	1	1	86	864
32	DINAS PENGELOLAAN SUMBER	1	11	39	21	72	66	106	198	36	406	23	87	56	63	229	12	10	0	1	0	23	730
33	DINAS BINA MARGA	1	1	1	2	5	111	33	233	139	516	25	225	106	73	429	30	11	1	0	0	42	992
34	DINAS CIPTA KARYA & TATA	0	1	4	0	5	5	7	19	5	36	10	66	43	27	146	16	5	0	1	0	22	209
35	DINAS ENERGI & SUMBER DAYA	0	0	1	3	4	2	18	10	2	32	7	39	20	16	82	17	8	0	1	0	26	144
36	DINAS PERHUBUNGAN, KOMINFO	0	1	3	1	5	7	25	20	10	62	21	215	105	108	449	29	13	0	1	0	43	559
37	DINAS PERTANIAN TP &	0	7	9	13	29	32	56	49	21	158	42	174	242	154	612	57	28	6	0	0	91	890
38	DINAS PETERNAKAN & KESWAN	1	7	6	9	23	6	35	19	8	68	18	69	35	39	161	15	11	3	0	0	29	281
39	DINAS KEHUTANAN	0	2	0	0	2	3	6	9	1	19	10	39	14	38	101	16	10	1	0	0	27	149
40	DINAS PERKEBUNAN	1	11	1	2	15	10	34	19	34	97	11	42	17	20	90	9	7	0	1	0	17	219
41	DINAS KELAUTAN & PERIKANAN	0	5	9	4	18	10	17	38	4	69	15	103	56	45	219	19	13	3	0	0	35	341
42	SATUAN POLISI PAMONG PRAJA	0	0	1	0	1	5	17	11	1	34	10	25	5	14	54	9	2	1	0	0	12	101
43	RSUD DR. MOEWARDI	0	0	1	2	3	26	71	94	59	250	188	187	165	250	790	78	34	23	18	2	155	1198
44	RSUD PROF. DR. MARGONO	0	1	7	5	13	31	32	82	88	233	76	118	112	180	486	35	9	13	9	8	74	806
45	RSUD TUGUREJO	0	7	2	12	21	6	38	31	49	124	135	130	58	61	384	26	13	15	9	0	63	592
46	RSUD KELET	0	0	1	2	3	9	10	29	53	101	30	13	11	6	60	2	1	0	0	0	3	167
47	RSJD DR. AMINO GONDOHUTOMO	0	1	1	0	2	8	11	39	31	89	26	74	44	49	193	29	15	4	4	0	52	336
48	RSJD SURAKARTA	0	1	0	0	1	7	11	37	38	93	67	73	78	62	280	45	13	1	1	0	60	434
49	RSJD DR. RM. SOEDJARWADI	0	0	0	0	0	1	4	37	24	66	26	61	34	34	155	13	2	1	0	0	16	237
	JUMLAH	5	123	154	146	428	591	1175	1343	848	3957	1245	3620	2299	2807	9971	1216	479	113	75	19	1902	16258

Tabel. 2.2
JUMLAH PEGAWAI NEGERI SIPIL MENURUT UMUR
PEMERINTAH PROPINSI JAWA TENGAH
KEADAAN PER: 31-12-2015

No	UNIT KERJA	<= 20	21 s/d 25	26 s/d 30	31 s/d 35	36 s/d 40	41 s/d 45	46 s/d 50	51 s/d 55	> 55	JUMLAH
1	GUBERNUR JAWA TENGAH	0	0	0	0	0	0	1	1	2	4
2	SEKRETARIAT DAERAH	0	13	48	85	82	65	178	274	190	935
3	SEKRETARIAT DPRD	0	1	4	16	25	19	36	47	28	176
4	BAKORWIL I	0	0	1	7	2	7	9	9	8	43
5	BAKORWIL II	0	0	1	2	1	8	16	33	23	84
6	BAKORWIL III	0	0	0	3	5	9	7	22	12	58
7	SEKRETARIAT BPBD	0	0	1	9	9	8	7	16	14	64
8	SEKRETARIAT KPID	0	0	0	0	1	2	5	11	5	24
9	SEKRETARIAT BAKORLUH	0	0	7	11	11	3	3	11	8	54
10	KANTOR PERWAKILAN	0	0	1	7	14	16	14	12	7	71
11	BAPPEDA	0	1	5	11	17	15	34	43	25	151
12	INSPEKTORAT	0	1	10	10	13	9	34	29	25	131
13	BADAN KEPEGAWAIAN DAERAH	0	4	26	19	27	11	26	31	25	169
14	BADAN LINGKUNGAN HIDUP	0	0	5	9	13	9	13	24	22	95
15	BADAN KESBANGPOL & LINMAS	0	0	1	8	10	8	20	24	33	104
16	BADAN PENANAMAN MODAL DAERAH	0	0	1	4	12	6	13	30	19	85
17	BADAN ARSIP & PERPUSTAKAAN	0	0	1	5	9	30	54	44	40	183
18	BADAN KETAHANAN PANGAN	0	0	0	8	8	9	25	34	17	101
19	BADAN PENDIDIKAN & PELATIHAN	0	0	1	10	14	17	35	66	49	192
20	BADAN PEMBERDAYAAN MASY & DESA	0	2	3	6	4	8	21	37	20	101
21	BADAN PENELITIAN & PENGEMBANGAN	0	0	1	8	8	2	14	21	19	73
22	BADAN PP, PERLINDUNGAN ANAK & KB	0	0	3	11	9	8	11	14	15	71
23	DINAS PENDIDIKAN	0	1	21	60	63	143	205	246	180	919
24	DINAS KESEHATAN	0	7	32	79	85	102	186	180	101	772
25	DINAS SOSIAL	0	3	11	47	67	110	221	312	177	948
26	DINAS NAKERTRANS & KEPENDUDUKAN	0	1	16	19	22	23	60	160	121	422
27	DINAS KEBUDAYAAN & PARIWISATA	0	0	3	11	13	24	58	71	68	248
28	DINAS KOPERASI & UMKM	0	1	3	4	12	13	38	50	27	148
29	DINAS PEMUDA & OLAH RAGA	0	3	15	22	15	10	23	31	16	135
30	DINAS PERINDUSTRIAN & PERDAGANGAN	0	8	9	33	45	35	67	154	97	448
31	DINAS PPAD	0	3	15	32	76	83	217	259	179	864
32	DINAS PENGELOLAAN SUMBER DAYA AIR	0	0	0	19	59	152	205	163	132	730
33	DINAS BINA MARGA	0	2	7	20	24	43	258	370	268	992
34	DINAS CIPTA KARYA & TATA RUANG	0	2	7	10	21	20	27	64	58	209
35	DINAS ENERGI & SUMBER DAYA MINERAL	0	0	10	19	18	27	28	29	13	144
36	DINAS PERHUBUNGAN, KOMINFO	0	5	11	17	54	51	120	189	112	559
37	DINAS PERTANIAN TP & HORTIKULTURA	0	0	3	44	61	67	123	401	191	890
38	DINAS PETERNAKAN & KESWAN	0	0	4	33	41	25	60	60	58	281
39	DINAS KEHUTANAN	0	0	5	15	28	23	20	41	17	149
40	DINAS PERKEBUNAN	0	0	7	14	22	13	50	68	45	219
41	DINAS KELAUTAN & PERIKANAN	0	1	1	35	31	52	66	98	57	341
42	SATUAN POLISI PAMONG PRAJA	0	0	4	14	9	15	11	26	22	101
43	RSUD DR. MOEWARDI	0	13	48	123	270	229	237	172	106	1198
44	RSUD PROF. DR. MARGONO SOEKARJO	0	8	65	89	124	158	147	129	86	806
45	RSUD TUGUREJO	0	8	46	142	182	82	53	50	29	592
46	RSUD KELET	0	6	40	31	35	14	13	19	9	167
47	RSJD DR. AMINO GONDOHUTOMO	0	9	34	39	39	55	61	54	45	336
48	RSJD SURAKARTA	0	12	24	56	74	63	37	97	71	434
49	RSJD DR. RM. SOEDJARWADI	0	4	23	30	51	32	41	31	25	237
	JUMLAH	0	119	584	1306	1835	1933	3208	4357	2916	16258

Tabel. 2.3
JUMLAH PEGAWAI NEGERI SIPIL MENURUT JENIS KELAMIN DAN PENDIDIKAN
PEMERINTAH PROPINSI JAWA TENGAH
KEADAAN PER: 31-12-2015

No	INSTANSI	LAKI-LAKI													PEREMPUAN													Jumlah
		SD	SMP	SMA	D1	D2	D3	D4	SM.Non Ak	SM.Ak	S1	S2	S3	JML	SD	SMP	SMA	D1	D2	D3	D4	SM.Non Ak	SM.Ak	S1	S2	S3	JML	
1	GUBERNUR JAWA TENGAH	0	0	0	0	0	0	0	0	0	0	3	0	3	0	0	0	0	0	0	0	0	0	0	1	0	1	4
2	SEKRETARIAT DAERAH	24	35	161	0	0	12	22	1	4	182	119	1	561	3	2	65	0	0	19	9	3	11	191	71	0	374	935
3	SEKRETARIAT DPRD	11	6	66	0	0	2	1	0	0	34	12	0	132	0	0	6	0	0	3	0	1	0	26	8	0	44	176
4	BAKORWIL I	2	3	18	0	0	0	2	0	0	3	4	0	32	0	0	3	0	0	0	0	0	0	2	6	0	11	43
5	BAKORWIL II	12	2	27	0	0	0	0	1	2	14	4	0	62	0	0	6	0	0	0	0	0	3	12	1	0	22	84
6	BAKORWIL III	4	3	22	0	0	3	0	0	0	10	2	0	44	1	0	6	0	0	3	0	1	0	3	0	0	14	58
7	SEKRETARIAT BPBD	1	7	12	0	0	0	0	0	0	13	16	0	49	0	0	6	0	0	0	1	0	1	5	2	0	15	64
8	SEKRETARIAT KPID	1	0	2	0	0	0	0	0	1	7	1	0	12	0	0	5	0	0	0	0	0	1	6	0	0	12	24
9	SEKRETARIAT BAKORLUH	0	0	1	0	0	0	2	0	0	23	5	0	31	0	0	1	0	0	2	0	0	0	14	6	0	23	54
10	KANTOR PERWAKILAN	6	7	23	0	0	0	0	0	1	1	4	0	42	3	2	9	0	0	2	0	0	1	7	5	0	29	71
11	BAPPEDA	1	5	22	0	0	0	2	2	0	26	29	0	87	0	0	9	0	0	4	0	0	5	30	16	0	64	151
12	INSPEKTORAT	0	2	11	0	0	2	5	0	0	43	21	0	84	0	0	0	0	0	4	0	0	0	29	14	0	47	131
13	BADAN KEPEGAWAIAN DAERAH	5	2	33	0	0	4	12	0	0	26	22	0	104	0	1	10	0	0	8	1	1	2	31	11	0	65	169
14	BADAN LINGKUNGAN HIDUP	1	5	10	0	0	7	1	0	2	19	10	1	56	0	0	5	0	0	5	0	0	2	18	9	0	39	95
15	BADAN KESBANGPOL & LINMAS	2	3	19	0	0	1	2	0	0	26	6	0	59	0	0	17	0	0	1	0	2	0	19	6	0	45	104
16	BADAN PENANAMAN MODAL DAERAH	3	6	14	0	0	0	0	0	0	12	11	0	46	0	0	12	0	0	1	1	1	2	16	6	0	39	85
17	BADAN ARSIP & PERPUSTAKAAN	5	3	39	0	0	7	0	0	1	37	7	0	99	0	2	20	0	0	7	1	0	0	46	8	0	84	183
18	BADAN KETAHANAN PANGAN	3	3	19	0	0	1	0	1	1	27	8	0	63	0	0	15	0	0	1	1	0	0	16	5	0	38	101
19	BADAN PENDIDIKAN & PELATIHAN	18	6	43	0	0	0	6	0	0	30	39	2	144	0	1	7	0	0	0	1	0	0	22	16	1	48	192
20	BADAN PEMBERDAYAAN MASY & DESA	1	6	14	0	0	0	0	0	1	25	13	0	60	0	0	6	0	0	2	3	0	0	27	3	0	41	101
21	BADAN PENELITIAN & PENGEMBANGAN	3	1	10	0	0	1	1	0	1	17	14	0	48	0	0	6	0	0	1	0	1	0	10	7	0	25	73
22	BADAN PP, PERLINDUNGAN ANAK & KB	1	1	7	1	0	0	0	0	0	13	8	0	31	0	0	4	0	0	2	1	0	0	21	12	0	40	71
23	DINAS PENDIDIKAN	8	9	99	1	9	8	1	1	1	210	58	1	406	1	3	70	6	8	8	0	0	7	374	35	1	513	919
24	DINAS KESEHATAN	19	25	110	2	1	43	0	1	7	87	49	0	344	1	3	77	1	0	114	5	0	5	167	55	0	428	772
25	DINAS SOSIAL	18	38	219	1	1	5	14	3	5	145	44	0	493	15	12	197	2	7	18	16	6	9	137	36	0	455	948
26	DINAS NAKERTRANS & KEPENDUDUKAN	11	7	84	0	2	11	0	3	6	92	34	0	250	0	1	52	1	0	5	0	3	2	76	32	0	172	422
27	DINAS KEBUDAYAAN & PARIWISATA	15	13	64	0	0	2	0	0	1	45	22	1	163	0	1	20	0	1	4	0	0	2	40	17	0	85	248
28	DINAS KOPERASI & UMKM	8	7	21	0	0	2	1	0	2	34	17	0	92	1	1	7	0	0	1	0	0	1	36	9	0	56	148
29	DINAS PEMUDA & OLAH RAGA	0	0	49	0	0	1	2	0	0	25	17	0	94	0	0	21	0	0	0	0	0	0	15	5	0	41	135
30	DINAS PERINDUSTRIAN &	10	8	115	0	0	13	0	2	2	112	37	0	299	0	0	36	0	0	14	0	1	2	80	16	0	149	448
31	DINAS PPAD	20	30	237	0	0	15	6	1	2	229	90	0	630	3	2	34	0	0	5	3	0	0	128	59	0	234	864
32	DINAS PENGELOLAAN SUMBER DAYA	45	96	351	2	0	14	14	2	0	77	45	0	646	1	0	44	0	0	2	0	0	2	26	9	0	84	730
33	DINAS BINA MARGA	115	161	347	0	0	43	4	3	5	131	64	0	873	0	1	48	0	0	14	0	2	3	42	9	0	119	992
34	DINAS CIPTA KARYA & TATA RUANG	8	10	41	0	0	5	1	0	4	42	29	0	140	0	1	20	0	0	5	0	2	1	30	10	0	69	209
35	DINAS ENERGI & SUMBER DAYA	0	5	30	0	0	2	0	0	0	42	31	0	110	0	1	8	0	0	4	0	0	2	14	5	0	34	144
36	DINAS PERHUBUNGAN, KOMINFO	6	12	188	0	1	15	10	1	2	158	57	0	450	1	0	27	1	0	10	5	1	0	51	13	0	109	559
37	DINAS PERTANIAN TP & HORTIKULTURA	32	36	229	88	3	16	2	0	4	250	41	0	701	0	2	59	1	0	13	0	1	4	92	17	0	189	890
38	DINAS PETERNAKAN & KESWAN	12	15	82	0	0	12	4	0	4	48	19	0	196	0	1	25	0	0	8	1	1	2	39	8	0	85	281
39	DINAS KEHUTANAN	2	1	33	0	0	5	1	0	0	37	24	0	103	0	1	6	0	0	2	0	0	0	23	14	0	46	149
40	DINAS PERKEBUNAN	20	13	71	3	0	10	1	0	4	30	12	0	164	0	0	29	0	0	7	1	0	0	10	8	0	55	219
41	DINAS KELAUTAN & PERIKANAN	17	13	95	0	1	6	12	1	5	59	20	1	230	1	0	30	0	0	9	2	1	3	53	12	0	111	341
42	SATUAN POLISI PAMONG PRAJA	2	7	40	0	0	3	0	0	1	31	8	0	92	0	0	3	0	0	2	0	0	0	0	4	0	9	101
43	RSUD DR. MOEWARDI	13	15	117	1	0	111	12	0	20	147	85	0	521	2	3	86	3	0	269	20	0	27	202	65	0	677	1198
44	RSUD PROF. DR. MARGONO SOEKARJO	16	20	87	0	0	116	12	0	14	75	45	0	385	8	10	69	3	0	183	14	0	23	84	27	0	421	806
45	RSUD TUGUREJO	4	15	41	0	0	63	2	0	1	54	33	0	213	4	1	40	1	0	168	10	0	2	106	47	0	379	592
46	RSUD KELET	6	8	24	0	0	30	1	0	0	16	5	0	90	0	1	7	0	0	56	1	0	0	11	1	0	77	167
47	RSJD DR. AMINO GONDOHUTOMO	7	5	38	1	0	49	2	0	1	28	10	0	141	2	4	21	0	0	73	3	0	2	66	24	0	195	336
48	RSJD SURAKARTA	5	6	48	0	0	50	2	0	4	82	14	0	211	3	5	27	0	0	66	5	0	2	99	16	0	223	434
49	RSJD DR. RM. SOEDJARWADI	0	4	31	0	0	39	4	0	3	32	8	0	121	0	2	17	1	0	61	4	0	5	18	8	0	116	237
	JUMLAH	523	685	3464	100	18	729	164	23	112	2906	1276	7	10007	50	64	1298	20	16	1186	109	28	134	2570	774	2	6251	16258

Tabel. 2.4
JUMLAH PEGAWAI NEGERI SIPIL BERDASARKAN AGAMA
KEADAAN PER: TAHUN ANGGARAN
PEMERINTAH PROPINSI JAWA TENGAH

NO	UNIT KERJA	AGAMA					JUMLAH
		ISLAM	PROTESTAN	KATOLIK	HINDU	BUDHA	
1	2	3	4	5	6	7	8
1	GUBERNUR JAWA TENGAH	3	1	0	0	0	4
2	SEKRETARIAT DAERAH	875	31	27	2	0	935
3	SEKRETARIAT DPRD	160	5	10	1	0	176
4	BAKORWIL I	43	0	0	0	0	43
5	BAKORWIL II	75	3	6	0	0	84
6	BAKORWIL III	57	0	1	0	0	58
7	SEKRETARIAT BPBD	59	1	4	0	0	64
8	SEKRETARIAT KPID	23	0	1	0	0	24
9	SEKRETARIAT BAKORLUH	51	0	3	0	0	54
10	KANTOR PERWAKILAN	68	1	2	0	0	71
11	BAPPEDA	137	6	8	0	0	151
12	INSPEKTORAT	119	3	9	0	0	131
13	BADAN KEPEGAWAIAN DAERAH	153	11	4	1	0	169
14	BADAN LINGKUNGAN HIDUP	85	7	3	0	0	95
15	BADAN KESBANGPOL & LINMAS	94	6	4	0	0	104
16	BADAN PENANAMAN MODAL DAERAH	73	8	4	0	0	85
17	BADAN ARSIP & PERPUSTAKAAN	165	9	9	0	0	183
18	BADAN KETAHANAN PANGAN	87	3	11	0	0	101
19	BADAN PENDIDIKAN & PELATIHAN	174	14	4	0	0	192
20	BADAN PEMBERDAYAAN MASY & DESA	93	4	4	0	0	101
21	BADAN PENELITIAN & PENGEMBANGAN	68	2	3	0	0	73
22	BADAN PP, PERLINDUNGAN ANAK & KB	60	4	7	0	0	71
23	DINAS PENDIDIKAN	853	24	42	0	0	919
24	DINAS KESEHATAN	696	40	33	3	0	772
25	DINAS SOSIAL	886	31	31	0	0	948
26	DINAS NAKERTRANS & KEPENDUDUKAN	393	17	12	0	0	422
27	DINAS KEBUDAYAAN & PARIWISATA	224	14	10	0	0	248
28	DINAS KOPERASI & UMKM	135	4	9	0	0	148
29	DINAS PEMUDA & OLAH RAGA	114	10	10	1	0	135
30	DINAS PERINDUSTRIAN & PERDAGANGAN	407	15	25	1	0	448
31	DINAS PPAD	795	29	38	2	0	864
32	DINAS PENGELOLAAN SUMBER DAYA AIR	694	14	15	7	0	730
33	DINAS BINA MARGA	953	15	23	1	0	992
34	DINAS CIPTA KARYA & TATA RUANG	194	9	6	0	0	209
35	DINAS ENERGI & SUMBER DAYA MINERAL	129	4	11	0	0	144
36	DINAS PERHUBUNGAN, KOMINFO	509	28	21	1	0	559
37	DINAS PERTANIAN TP & HORTIKULTURA	825	25	38	2	0	890
38	DINAS PETERNAKAN & KESWAN	256	14	10	1	0	281
39	DINAS KEHUTANAN	133	8	8	0	0	149
40	DINAS PERKEBUNAN	204	8	7	0	0	219
41	DINAS KELAUTAN & PERIKANAN	318	10	11	1	1	341
42	SATUAN POLISI PAMONG PRAJA	87	8	6	0	0	101
43	RSUD DR. MOEWARDI	1084	64	44	6	0	1198
44	RSUD PROF. DR. MARGONO SOEKARJO	764	23	19	0	0	806
45	RSUD TUGUREJO	551	23	17	0	1	592
46	RSUD KELET	121	43	3	0	0	167
47	RSJD DR. AMINO GONDOHUTOMO	310	12	13	1	0	336
48	RSJD SURAKARTA	382	26	24	1	1	434

Tabel. 2.5
REKAPITULASI JUMLAH PNS BERDASARKAN JENIS JABATAN

No	Unit Kerja	Struktural					Staf					Fungsional					Jumlah
		I	II	III	IV	Jml	I	II	III	IV	Jml	I	II	III	IV	Jml	
1	GUBERNUR JAWA TENGAH	0	0	0	4	4	0	0	0	0	0	0	0	0	0	0	4
2	SEKRETARIAT DAERAH	0	0	71	104	175	14	138	590	14	756	0	0	4	0	4	935
3	SEKRETARIAT DPRD	0	0	7	10	17	8	69	78	3	158	0	0	1	0	1	176
4	BAKORWIL I	0	0	8	6	14	3	20	6	0	29	0	0	0	0	0	43
5	BAKORWIL II	0	0	8	6	14	5	21	44	0	70	0	0	0	0	0	84
6	BAKORWIL III	0	0	8	5	13	4	20	21	0	45	0	0	0	0	0	58
7	SEKRETARIAT BPBD	0	0	5	12	17	4	12	30	1	47	0	0	0	0	0	64
8	SEKRETARIAT KPID	0	0	3	2	5	0	3	16	0	19	0	0	0	0	0	24
9	SEKRETARIAT BAKORLUH	0	0	3	11	14	0	3	14	1	18	0	0	18	4	22	54
10	KANTOR PERWAKILAN	0	0	2	4	6	13	26	26	0	65	0	0	0	0	0	71
11	BAPPEDA	0	0	5	16	21	4	21	86	11	122	0	0	4	4	8	151
12	INSPEKTORAT	0	0	2	7	9	0	13	50	3	66	0	0	34	22	56	131
13	BADAN KEPEGAWAIAN DAERAH	0	0	9	8	17	2	31	102	1	136	0	0	15	1	16	169
14	BADAN LINGKUNGAN HIDUP	0	0	9	12	21	3	18	49	4	74	0	0	0	0	0	95
15	BADAN KESBANGPOL & LINMAS	0	0	5	11	16	0	17	69	2	88	0	0	0	0	0	104
16	BADAN PENANAMAN MODAL DAERAH	0	0	6	12	18	3	20	43	1	67	0	0	0	0	0	85
17	BADAN ARSIP & PERPUSTAKAAN	0	0	6	18	24	4	22	86	0	112	0	1	26	20	47	183
18	BADAN KETAHANAN PANGAN	0	0	10	10	20	2	15	61	1	79	0	0	2	0	2	101
19	BADAN PENDIDIKAN & PELATIHAN	0	0	2	14	16	12	50	64	5	131	0	0	5	40	45	192
20	BADAN PEMBERDAYAAN MASY & DESA	0	0	3	11	14	4	8	70	4	86	0	0	1	0	1	101
21	BADAN PENELITIAN &	0	0	6	11	17	2	11	28	4	45	0	0	4	7	11	73
22	BADAN PP, PERLINDUNGAN ANAK &	0	0	3	14	17	1	9	41	3	54	0	0	0	0	0	71
23	DINAS PENDIDIKAN	0	0	4	29	33	10	70	214	40	334	0	13	429	110	552	919
24	DINAS KESEHATAN	0	0	19	36	55	10	145	350	25	530	0	17	138	32	187	772
25	DINAS SOSIAL	0	0	69	60	129	42	200	447	2	691	0	1	118	9	128	948
26	DINAS NAKERTRANS &	0	0	20	31	51	4	46	243	8	301	0	0	40	30	70	422
27	DINAS KEBUDAYAAN & PARIWISATA	0	0	6	25	31	12	49	141	9	211	0	0	3	3	6	248
28	DINAS KOPERASI & UMKM	0	0	6	15	21	7	23	90	5	125	0	0	2	0	2	148
29	DINAS PEMUDA & OLAH RAGA	0	0	1	13	14	0	57	57	5	119	0	0	2	0	2	135
30	DINAS PERINDUSTRIAN &	0	0	22	43	65	11	77	192	2	282	0	2	69	30	101	448
31	DINAS PPAD	0	0	165	85	250	22	256	335	1	614	0	0	0	0	0	864
32	DINAS PENGELOLAAN SUMBER DAYA	0	0	23	20	43	72	406	206	3	687	0	0	0	0	0	730
33	DINAS BINA MARGA	0	0	25	29	54	5	516	403	13	937	0	0	1	0	1	992
34	DINAS CIPTA KARYA & TATA RUANG	0	0	10	17	27	5	36	135	3	179	0	0	1	2	3	209
35	DINAS ENERGI & SUMBER DAYA	0	0	11	23	34	4	32	65	3	104	0	0	6	0	6	144
36	DINAS PERHUBUNGAN, KOMINFO	0	0	33	40	73	5	62	416	3	486	0	0	0	0	0	559
37	DINAS PERTANIAN TP &	0	0	15	38	53	29	143	249	5	426	0	15	348	48	411	890
38	DINAS PETERNAKAN & KESWAN	0	0	23	22	45	23	68	115	2	208	0	0	23	5	28	281
39	DINAS KEHUTANAN	0	0	10	26	36	2	19	73	1	95	0	0	18	0	18	149
40	DINAS PERKEBUNAN	0	0	13	17	30	15	97	73	0	185	0	0	4	0	4	219
41	DINAS KELAUTAN & PERIKANAN	0	0	48	30	78	18	69	166	4	257	0	0	5	1	6	341
42	SATUAN POLISI PAMONG PRAJA	0	0	3	11	14	1	34	51	1	87	0	0	0	0	0	101
43	RSUD DR. MOEWARDI	0	0	11	27	38	3	193	129	2	327	0	57	650	126	833	1198
44	RSUD PROF. DR. MARGONO SOEKARJO	0	0	23	11	34	13	149	84	1	247	0	84	379	62	525	806
45	RSUD TUGUREJO	0	0	9	15	24	21	78	67	0	166	0	46	308	48	402	592
46	RSUD KELET	0	0	8	1	9	3	56	21	0	80	0	45	31	2	78	167
47	RSJD DR. AMINO GONDOHUTOMO	0	0	9	12	21	2	62	53	1	118	0	27	131	39	197	336
48	RSJD SURAKARTA	0	0	8	13	21	1	62	82	5	150	0	31	190	42	263	434
49	RSJD DR. RM. SOEDJARWADI	0	0	0	5	5	0	41	46	1	88	0	25	109	10	144	237
	JUMLAH	0	0	775	1002	1777	428	3593	6077	203	####	0	364	3119	697	4180	16258

Tabel. 2.6

REKAPITULASI JUMLAH PNS BERDASARKAN JENIS JABATAN DAN JENIS KELAMIN

No	Unit Kerja	Struktural									Staf									Fungsional									Jumlah
		I		II		III		IV		Jml	I		II		III		IV		Jml	I		II		III		IV		Jml	
		L	P	L	P	L	P	L	P		L	P	L	P	L	P	L	P		L	P	L	P	L	P	L	P		
1	GUBERNUR JAWA TENGAH	0	0	0	0	0	0	3	1	4	0	0	0	0	0	0	0	0	0	0	0	0	0	0	0	0	0	0	4
2	SEKRETARIAT DAERAH	0	0	0	0	42	29	69	35	175	12	2	111	27	321	269	3	11	756	0	0	0	0	3	1	0	0	4	935
3	SEKRETARIAT DPRD	0	0	0	0	4	3	7	3	17	8	0	62	7	50	28	1	2	158	0	0	0	0	0	1	0	0	1	176
4	BAKORWIL I	0	0	0	0	2	6	4	2	14	3	0	18	2	5	1	0	0	29	0	0	0	0	0	0	0	0	0	43
5	BAKORWIL II	0	0	0	0	4	4	4	2	14	5	0	21	0	28	16	0	0	70	0	0	0	0	0	0	0	0	0	84
6	BAKORWIL III	0	0	0	0	6	2	4	1	13	3	1	18	2	13	8	0	0	45	0	0	0	0	0	0	0	0	0	58
7	SEKRETARIAT BPBD	0	0	0	0	5	0	11	1	17	4	0	12	0	16	14	1	0	47	0	0	0	0	0	0	0	0	0	64
8	SEKRETARIAT KPID	0	0	0	0	1	2	2	0	5	0	0	3	0	6	10	0	0	19	0	0	0	0	0	0	0	0	0	24
9	SEKRETARIAT BAKORLUH	0	0	0	0	3	0	6	5	14	0	0	1	2	6	8	1	0	18	0	0	0	0	10	8	4	0	22	54
10	KANTOR PERWAKILAN	0	0	0	0	1	1	1	3	6	10	3	20	6	10	16	0	0	65	0	0	0	0	0	0	0	0	0	71
11	BAPPEDA	0	0	0	0	4	1	12	4	21	4	0	17	4	41	45	5	6	122	0	0	0	0	1	3	3	1	8	151
12	INSPEKTORAT	0	0	0	0	1	1	6	1	9	0	0	11	2	27	23	2	1	66	0	0	0	0	21	13	16	6	56	131
13	BADAN KEPEGAWAIAN DAERAH	0	0	0	0	7	2	5	3	17	2	0	23	8	64	38	0	1	136	0	0	0	0	2	13	1	0	16	169
14	BADAN LINGKUNGAN HIDUP	0	0	0	0	6	3	8	4	21	3	0	14	4	24	25	1	3	74	0	0	0	0	0	0	0	0	0	95
15	BADAN KESBANGPOL & LINMAS	0	0	0	0	4	1	5	6	16	0	0	15	2	34	35	1	1	88	0	0	0	0	0	0	0	0	0	104
16	BADAN PENANAMAN MODAL	0	0	0	0	4	2	8	4	18	3	0	15	5	15	28	1	0	67	0	0	0	0	0	0	0	0	0	85
17	BADAN ARSIP & PERPUSTAKAAN	0	0	0	0	4	2	8	10	24	4	0	16	6	51	35	0	0	112	0	0	0	1	7	19	9	11	47	183
18	BADAN KETAHANAN PANGAN	0	0	0	0	7	3	6	4	20	2	0	11	4	35	26	0	1	79	0	0	0	0	2	0	0	0	2	101
19	BADAN PENDIDIKAN & PELATIHAN	0	0	0	0	2	0	12	2	16	12	0	47	3	35	29	1	4	131	0	0	0	0	2	3	33	7	45	192
20	BADAN PEMBERDAYAAN MASY &	0	0	0	0	3	0	9	2	14	4	0	7	1	34	36	2	2	86	0	0	0	0	1	0	0	0	1	101
21	BADAN PENELITIAN &	0	0	0	0	4	2	7	4	17	2	0	10	1	14	14	4	0	45	0	0	0	0	2	2	5	2	11	73
22	BADAN PP, PERLINDUNGAN ANAK &	0	0	0	0	1	2	7	7	17	1	0	5	4	16	25	1	2	54	0	0	0	0	0	0	0	0	0	71
23	DINAS PENDIDIKAN	0	0	0	0	2	2	23	6	33	8	2	50	20	105	109	21	19	334	0	0	8	5	109	320	80	30	552	919
24	DINAS KESEHATAN	0	0	0	0	10	9	14	22	55	9	1	81	64	163	187	10	15	530	0	0	2	15	43	95	12	20	187	772
25	DINAS SOSIAL	0	0	0	0	41	28	38	22	129	30	12	136	64	190	257	0	2	691	0	0	1	0	52	66	5	4	128	948
26	DINAS NAKERTRANS &	0	0	0	0	14	6	17	14	51	4	0	38	8	123	120	1	7	301	0	0	0	0	33	7	20	10	70	422
27	DINAS KEBUDAYAAN & PARIWISATA	0	0	0	0	4	2	17	8	31	12	0	43	6	78	63	4	5	211	0	0	0	0	3	0	2	1	6	248
28	DINAS KOPERASI & UMKM	0	0	0	0	2	4	9	6	21	7	0	18	5	51	39	3	2	125	0	0	0	0	2	0	0	0	2	148
29	DINAS PEMUDA & OLAH RAGA	0	0	0	0	1	0	10	3	14	0	0	42	15	35	22	4	1	119	0	0	0	0	2	0	0	0	2	135
30	DINAS PERINDUSTRIAN &	0	0	0	0	15	7	32	11	65	11	0	54	23	106	86	2	0	282	0	0	2	0	61	8	16	14	101	448
31	DINAS PPAD	0	0	0	0	113	52	55	30	250	19	3	238	18	204	131	1	0	614	0	0	0	0	0	0	0	0	0	864
32	DINAS PENGELOLAAN SUMBER DAYA	0	0	0	0	23	0	17	3	43	72	0	378	28	154	52	2	1	687	0	0	0	0	0	0	0	0	0	730
33	DINAS BINA MARGA	0	0	0	0	23	2	27	2	54	5	0	494	22	312	91	11	2	937	0	0	0	0	1	0	0	0	1	992
34	DINAS CIPTA KARYA & TATA RUANG	0	0	0	0	6	4	11	6	27	5	0	33	3	80	55	2	1	179	0	0	0	0	1	0	2	0	3	209
35	DINAS ENERGI & SUMBER DAYA	0	0	0	0	9	2	20	3	34	3	1	28	4	42	23	3	0	104	0	0	0	0	5	1	0	0	6	144
36	DINAS PERHUBUNGAN, KOMINFO	0	0	0	0	31	2	34	6	73	4	1	52	10	326	90	3	0	486	0	0	0	0	0	0	0	0	0	559
37	DINAS PERTANIAN TP &	0	0	0	0	10	5	26	12	53	29	0	119	24	164	85	1	4	426	0	0	14	1	310	38	28	20	411	890
38	DINAS PETERNAKAN & KESWAN	0	0	0	0	17	6	15	7	45	23	0	56	12	67	48	1	1	208	0	0	0	0	14	9	3	2	28	281
39	DINAS KEHUTANAN	0	0	0	0	6	4	16	10	36	2	0	16	3	44	29	1	0	95	0	0	0	0	18	0	0	0	18	149
40	DINAS PERKEBUNAN	0	0	0	0	13	0	10	7	30	15	0	77	20	45	28	0	0	185	0	0	0	0	4	0	0	0	4	219
41	DINAS KELAUTAN & PERIKANAN	0	0	0	0	33	15	19	11	78	17	1	53	16	103	63	4	0	257	0	0	0	0	1	4	0	1	6	341
42	SATUAN POLISI PAMONG PRAJA	0	0	0	0	2	1	8	3	14	1	0	33	1	47	4	1	0	87	0	0	0	0	0	0	0	0	0	101
43	RSUD DR. MOEWARDI	0	0	0	0	9	2	18	9	38	3	0	114	79	69	60	1	1	327	0	0	16	41	235	415	56	70	833	1198
44	RSUD PROF. DR. MARGONO	0	0	0	0	11	12	5	6	34	12	1	84	65	47	37	1	0	247	0	0	30	54	161	218	34	28	525	806
45	RSUD TUGUREJO	0	0	0	0	3	6	6	9	24	17	4	41	37	22	45	0	0	166	0	0	4	42	102	206	18	30	402	592
46	RSUD KELET	0	0	0	0	6	2	1	0	9	3	0	36	20	15	6	0	0	80	0	0	19	26	10	21	0	2	78	167
47	RSJD DR. AMINO GONDOHUTOMO	0	0	0	0	5	4	5	7	21	1	1	36	26	30	23	0	1	118	0	0	10	17	46	85	8	31	197	336
48	RSJD SURAKARTA	0	0	0	0	4	4	8	5	21	1	0	37	25	42	40	2	3	150	0	0	9	22	91	99	17	25	263	434
49	RSJD DR. RM. SOEDJARWADI	0	0	0	0	0	0	4	1	5	0	0	30	11	27	19	1	0	88	0	0	8	17	48	61	3	7	144	237
	JUMLAH	0	0	0	0	528	247	669	333	1777	395	33	2874	719	3536	2541	104	99	10301	0	0	123	241	1403	1716	375	322	4180	16258

Tabel. 2.6

REKAPITULASI JUMLAH PNS BERDASARKAN JENIS JABATAN DAN JENIS KELAMIN

No	Unit Kerja	Struktural									Staf									Fungsional									Jumlah
		I		II		III		IV		Jml	I		II		III		IV		Jml	I		II		III		IV		Jml	
		L	P	L	P	L	P	L	P		L	P	L	P	L	P	L	P		L	P	L	P	L	P	L	P		
1	GUBERNUR JAWA TENGAH	0	0	0	0	0	0	3	1	4	0	0	0	0	0	0	0	0	0	0	0	0	0	0	0	0	0	0	4
2	SEKRETARIAT DAERAH	0	0	0	0	42	29	69	35	175	12	2	111	27	321	269	3	11	756	0	0	0	0	3	1	0	0	4	935
3	SEKRETARIAT DPRD	0	0	0	0	4	3	7	3	17	8	0	62	7	50	28	1	2	158	0	0	0	0	0	1	0	0	1	176
4	BAKORWIL I	0	0	0	0	2	6	4	2	14	3	0	18	2	5	1	0	0	29	0	0	0	0	0	0	0	0	0	43
5	BAKORWIL II	0	0	0	0	4	4	4	2	14	5	0	21	0	28	16	0	0	70	0	0	0	0	0	0	0	0	0	84
6	BAKORWIL III	0	0	0	0	6	2	4	1	13	3	1	18	2	13	8	0	0	45	0	0	0	0	0	0	0	0	0	58
7	SEKRETARIAT BPBD	0	0	0	0	5	0	11	1	17	4	0	12	0	16	14	1	0	47	0	0	0	0	0	0	0	0	0	64
8	SEKRETARIAT KPID	0	0	0	0	1	2	2	0	5	0	0	3	0	6	10	0	0	19	0	0	0	0	0	0	0	0	0	24
9	SEKRETARIAT BAKORLUH	0	0	0	0	3	0	6	5	14	0	0	1	2	6	8	1	0	18	0	0	0	0	10	8	4	0	22	54
10	KANTOR PERWAKILAN	0	0	0	0	1	1	1	3	6	10	3	20	6	10	16	0	0	65	0	0	0	0	0	0	0	0	0	71
11	BAPPEDA	0	0	0	0	4	1	12	4	21	4	0	17	4	41	45	5	6	122	0	0	0	0	1	3	3	1	8	151
12	INSPEKTORAT	0	0	0	0	1	1	6	1	9	0	0	11	2	27	23	2	1	66	0	0	0	0	21	13	16	6	56	131
13	BADAN KEPEGAWAIAN DAERAH	0	0	0	0	7	2	5	3	17	2	0	23	8	64	38	0	1	136	0	0	0	0	2	13	1	0	16	169
14	BADAN LINGKUNGAN HIDUP	0	0	0	0	6	3	8	4	21	3	0	14	4	24	25	1	3	74	0	0	0	0	0	0	0	0	0	95
15	BADAN KESBANGPOL & LINMAS	0	0	0	0	4	1	5	6	16	0	0	15	2	34	35	1	1	88	0	0	0	0	0	0	0	0	0	104
16	BADAN PENANAMAN MODAL	0	0	0	0	4	2	8	4	18	3	0	15	5	15	28	1	0	67	0	0	0	0	0	0	0	0	0	85
17	BADAN ARSIP & PERPUSTAKAAN	0	0	0	0	4	2	8	10	24	4	0	16	6	51	35	0	0	112	0	0	0	1	7	19	9	11	47	183
18	BADAN KETAHANAN PANGAN	0	0	0	0	7	3	6	4	20	2	0	11	4	35	26	0	1	79	0	0	0	0	2	0	0	0	2	101
19	BADAN PENDIDIKAN & PELATIHAN	0	0	0	0	2	0	12	2	16	12	0	47	3	35	29	1	4	131	0	0	0	0	2	3	33	7	45	192
20	BADAN PEMBERDAYAAN MASY &	0	0	0	0	3	0	9	2	14	4	0	7	1	34	36	2	2	86	0	0	0	0	1	0	0	0	1	101
21	BADAN PENELITIAN &	0	0	0	0	4	2	7	4	17	2	0	10	1	14	14	4	0	45	0	0	0	0	2	2	5	2	11	73
22	BADAN PP, PERLINDUNGAN ANAK &	0	0	0	0	1	2	7	7	17	1	0	5	4	16	25	1	2	54	0	0	0	0	0	0	0	0	0	71
23	DINAS PENDIDIKAN	0	0	0	0	2	2	23	6	33	8	2	50	20	105	109	21	19	334	0	0	8	5	109	320	80	30	552	919
24	DINAS KESEHATAN	0	0	0	0	10	9	14	22	55	9	1	81	64	163	187	10	15	530	0	0	2	15	43	95	12	20	187	772
25	DINAS SOSIAL	0	0	0	0	41	28	38	22	129	30	12	136	64	190	257	0	2	691	0	0	1	0	52	66	5	4	128	948
26	DINAS NAKERTRANS &	0	0	0	0	14	6	17	14	51	4	0	38	8	123	120	1	7	301	0	0	0	0	33	7	20	10	70	422
27	DINAS KEBUDAYAAN & PARIWISATA	0	0	0	0	4	2	17	8	31	12	0	43	6	78	63	4	5	211	0	0	0	0	3	0	2	1	6	248
28	DINAS KOPERASI & UMKM	0	0	0	0	2	4	9	6	21	7	0	18	5	51	39	3	2	125	0	0	0	0	2	0	0	0	2	148
29	DINAS PEMUDA & OLAH RAGA	0	0	0	0	1	0	10	3	14	0	0	42	15	35	22	4	1	119	0	0	0	0	2	0	0	0	2	135
30	DINAS PERINDUSTRIAN &	0	0	0	0	15	7	32	11	65	11	0	54	23	106	86	2	0	282	0	0	2	0	61	8	16	14	101	448
31	DINAS PPAD	0	0	0	0	113	52	55	30	250	19	3	238	18	204	131	1	0	614	0	0	0	0	0	0	0	0	0	864
32	DINAS PENGELOLAAN SUMBER DAYA	0	0	0	0	23	0	17	3	43	72	0	378	28	154	52	2	1	687	0	0	0	0	0	0	0	0	0	730
33	DINAS BINA MARGA	0	0	0	0	23	2	27	2	54	5	0	494	22	312	91	11	2	937	0	0	0	0	1	0	0	0	1	992
34	DINAS CIPTA KARYA & TATA RUANG	0	0	0	0	6	4	11	6	27	5	0	33	3	80	55	2	1	179	0	0	0	0	1	0	2	0	3	209
35	DINAS ENERGI & SUMBER DAYA	0	0	0	0	9	2	20	3	34	3	1	28	4	42	23	3	0	104	0	0	0	0	5	1	0	0	6	144
36	DINAS PERHUBUNGAN, KOMINFO	0	0	0	0	31	2	34	6	73	4	1	52	10	326	90	3	0	486	0	0	0	0	0	0	0	0	0	559
37	DINAS PERTANIAN TP &	0	0	0	0	10	5	26	12	53	29	0	119	24	164	85	1	4	426	0	0	14	1	310	38	28	20	411	890
38	DINAS PETERNAKAN & KESWAN	0	0	0	0	17	6	15	7	45	23	0	56	12	67	48	1	1	208	0	0	0	0	14	9	3	2	28	281
39	DINAS KEHUTANAN	0	0	0	0	6	4	16	10	36	2	0	16	3	44	29	1	0	95	0	0	0	0	18	0	0	0	18	149
40	DINAS PERKEBUNAN	0	0	0	0	13	0	10	7	30	15	0	77	20	45	28	0	0	185	0	0	0	0	4	0	0	0	4	219
41	DINAS KELAUTAN & PERIKANAN	0	0	0	0	33	15	19	11	78	17	1	53	16	103	63	4	0	257	0	0	0	0	1	4	0	1	6	341
42	SATUAN POLISI PAMONG PRAJA	0	0	0	0	2	1	8	3	14	1	0	33	1	47	4	1	0	87	0	0	0	0	0	0	0	0	0	101
43	RSUD DR. MOEWARDI	0	0	0	0	9	2	18	9	38	3	0	114	79	69	60	1	1	327	0	0	16	41	235	415	56	70	833	1198
44	RSUD PROF. DR. MARGONO	0	0	0	0	11	12	5	6	34	12	1	84	65	47	37	1	0	247	0	0	30	54	161	218	34	28	525	806
45	RSUD TUGUREJO	0	0	0	0	3	6	6	9	24	17	4	41	37	22	45	0	0	166	0	0	4	42	102	206	18	30	402	592
46	RSUD KELET	0	0	0	0	6	2	1	0	9	3	0	36	20	15	6	0	0	80	0	0	19	26	10	21	0	2	78	167
47	RSJD DR. AMINO GONDOHUTOMO	0	0	0	0	5	4	5	7	21	1	1	36	26	30	23	0	1	118	0	0	10	17	46	85	8	31	197	336
48	RSJD SURAKARTA	0	0	0	0	4	4	8	5	21	1	0	37	25	42	40	2	3	150	0	0	9	22	91	99	17	25	263	434
49	RSJD DR. RM. SOEDJARWADI	0	0	0	0	0	0	4	1	5	0	0	30	11	27	19	1	0	88	0	0	8	17	48	61	3	7	144	237
	JUMLAH	0	0	0	0	528	247	669	333	1777	395	33	2874	719	3536	2541	104	99	10301	0	0	123	241	1403	1716	375	322	4180	16258

Tabel. 2.7
JUMLAH PNS JFK PER PANGKAT/GOLONGAN
PEMERINTAH PROVINSI JAWA TENGAH
KEADAAN PER: 31-12-2015

No.	INSTANSI	I/a	I/b	I/c	I/d	Jml gol. I	II/a	II/b	II/c	II/d	Jml gol. II	III/a	III/b	III/c	IIId	Jml gol. III	IV/a	IV/b	IV/c	IV/d	IV/e	Jml gol. IV	Jumlah
1	GUBERNUR JAWA TENGAH	0	0	0	0	0	0	0	0	0	0	0	0	0	0	0	0	0	0	0	0	0	0
2	SEKRETARIAT DAERAH	0	0	0	0	0	0	0	0	0	0	2	0	0	2	4	0	0	0	0	0	0	4
3	SEKRETARIAT DPRD	0	0	0	0	0	0	0	0	0	0	0	0	1	0	1	0	0	0	0	0	0	1
4	BAKORWIL I	0	0	0	0	0	0	0	0	0	0	0	0	0	0	0	0	0	0	0	0	0	0
5	BAKORWIL II	0	0	0	0	0	0	0	0	0	0	0	0	0	0	0	0	0	0	0	0	0	0
6	BAKORWIL III	0	0	0	0	0	0	0	0	0	0	0	0	0	0	0	0	0	0	0	0	0	0
7	SEKRETARIAT BPBD	0	0	0	0	0	0	0	0	0	0	0	0	0	0	0	0	0	0	0	0	0	0
8	SEKRETARIAT KPID	0	0	0	0	0	0	0	0	0	0	0	0	0	0	0	0	0	0	0	0	0	0
9	SEKRETARIAT BAKORLUH	0	0	0	0	0	0	0	0	0	0	2	16	0	0	18	3	0	1	0	0	4	22
10	KANTOR PERWAKILAN	0	0	0	0	0	0	0	0	0	0	0	0	0	0	0	0	0	0	0	0	0	0
11	BAPPEDA	0	0	0	0	0	0	0	0	0	0	0	0	1	3	4	2	2	0	0	0	4	8
12	INSPEKTORAT	0	0	0	0	0	0	0	0	0	0	0	3	12	19	34	20	2	0	0	0	22	56
13	BADAN KEPEGAWAIAN DAERAH	0	0	0	0	0	0	0	0	0	0	1	2	0	12	15	1	0	0	0	0	1	16
14	BADAN LINGKUNGAN HIDUP	0	0	0	0	0	0	0	0	0	0	0	0	0	0	0	0	0	0	0	0	0	0
15	BADAN KESBANGPOL & LINMAS	0	0	0	0	0	0	0	0	0	0	0	0	0	0	0	0	0	0	0	0	0	0
16	BADAN PENANAMAN MODAL DAERAH	0	0	0	0	0	0	0	0	0	0	0	0	0	0	0	0	0	0	0	0	0	0
17	BADAN ARSIP & PERPUSTAKAAN	0	0	0	0	0	0	0	1	0	1	2	0	5	19	26	15	5	0	0	0	20	47
18	BADAN KETAHANAN PANGAN	0	0	0	0	0	0	0	0	0	0	0	0	0	2	2	0	0	0	0	0	0	2
19	BADAN PENDIDIKAN & PELATIHAN	0	0	0	0	0	0	0	0	0	0	0	0	2	3	5	10	11	10	5	4	40	45
20	BADAN PEMBERDAYAAN MASY & DESA	0	0	0	0	0	0	0	0	0	0	0	0	0	1	1	0	0	0	0	0	0	1
21	BADAN PENELITIAN & PENGEMBANGAN	0	0	0	0	0	0	0	0	0	0	0	1	2	1	4	2	1	0	1	3	7	11
22	BADAN PP, PERLINDUNGAN ANAK & KB	0	0	0	0	0	0	0	0	0	0	0	0	0	0	0	0	0	0	0	0	0	0
23	DINAS PENDIDIKAN	0	0	0	0	0	0	0	3	10	13	117	117	161	34	429	101	9	0	0	0	110	552
24	DINAS KESEHATAN	0	0	0	0	0	0	1	4	12	17	23	21	35	59	138	24	6	1	1	0	32	187
25	DINAS SOSIAL	0	0	0	0	0	0	0	0	1	1	20	16	47	35	118	9	0	0	0	0	9	128
26	DINAS NAKERTRANS & KEPENDUDUKAN	0	0	0	0	0	0	0	0	0	0	0	3	6	31	40	19	10	1	0	0	30	70
27	DINAS KEBUDAYAAN & PARIWISATA	0	0	0	0	0	0	0	0	0	0	0	0	1	2	3	3	0	0	0	0	3	6
28	DINAS KOPERASI & UMKM	0	0	0	0	0	0	0	0	0	0	0	0	2	0	2	0	0	0	0	0	0	2
29	DINAS PEMUDA & OLAH RAGA	0	0	0	0	0	0	0	0	0	0	0	0	1	1	2	0	0	0	0	0	0	2
30	DINAS PERINDUSTRIAN & PERDAGANGAN	0	0	0	0	0	0	0	0	2	2	3	5	15	46	69	20	7	3	0	0	30	101
31	DINAS PPAD	0	0	0	0	0	0	0	0	0	0	0	0	0	0	0	0	0	0	0	0	0	0
32	DINAS PENGELOLAAN SUMBER DAYA AIR	0	0	0	0	0	0	0	0	0	0	0	0	0	0	0	0	0	0	0	0	0	0
33	DINAS BINA MARGA	0	0	0	0	0	0	0	0	0	0	0	1	0	0	1	0	0	0	0	0	0	1
34	DINAS CIPTA KARYA & TATA RUANG	0	0	0	0	0	0	0	0	0	0	0	0	0	1	1	1	1	0	0	0	2	3
35	DINAS ENERGI & SUMBER DAYA MINERAL	0	0	0	0	0	0	0	0	0	0	0	4	1	1	6	0	0	0	0	0	0	6
36	DINAS PERHUBUNGAN, KOMINFO	0	0	0	0	0	0	0	0	0	0	0	0	0	0	0	0	0	0	0	0	0	0
37	DINAS PERTANIAN TP & HORTIKULTURA	0	0	0	0	0	1	5	6	3	15	13	52	174	109	348	27	16	5	0	0	48	411
38	DINAS PETERNAKAN & KESWAN	0	0	0	0	0	0	0	0	0	0	2	7	7	7	23	1	2	2	0	0	5	28
39	DINAS KEHUTANAN	0	0	0	0	0	0	0	0	0	0	4	2	6	6	18	0	0	0	0	0	0	18
40	DINAS PERKEBUNAN	0	0	0	0	0	0	0	0	0	0	0	0	1	3	4	0	0	0	0	0	0	4
41	DINAS KELAUTAN & PERIKANAN	0	0	0	0	0	0	0	0	0	0	0	0	2	3	5	0	1	0	0	0	1	6
42	SATUAN POLISI PAMONG PRAJA	0	0	0	0	0	0	0	0	0	0	0	0	0	0	0	0	0	0	0	0	0	0
43	RSUD DR. MOEWARDI	0	0	0	0	0	0	1	9	47	57	176	108	136	230	650	53	34	21	16	2	126	833
44	RSUD PROF. DR. MARGONO SOEKARJO	0	0	0	0	0	1	0	5	78	84	68	58	101	152	379	27	6	12	9	8	62	525
45	RSUD TUGUREJO	0	0	0	0	0	0	0	7	39	46	122	89	47	50	308	14	11	14	9	0	48	402
46	RSUD KELET	0	0	0	0	0	0	0	1	44	45	25	0	3	3	31	2	0	0	0	0	2	78
47	RSJD DR. AMINO GONDOHUTOMO	0	0	0	0	0	0	0	0	27	27	23	31	39	38	131	19	13	3	4	0	39	197
48	RSJD SURAKARTA	0	0	0	0	0	0	0	1	30	31	52	25	66	47	190	30	11	1	0	0	42	263
49	RSJD DR. RM. SOEDJARWADI	0	0	0	0	0	0	0	3	22	25	25	30	23	31	109	8	1	1	0	0	10	144
	JUMLAH	0	0	0	0	0	2	7	40	315	364	680	591	897	951	3119	411	149	75	45	17	697	4180

Tabel. 2.8
JUMLAH PNS JAB. FUNGSIONAL KHUSUS (JFK) BERDASARKAN USIA
PEMERINTAH PROVINSI JAWA TENGAH
KEADAAN PER: 31-12-2015

No	UNIT KERJA	<= 20	21 s/d 25	26 s/d 30	31 s/d 35	36 s/d 40	41 s/d 45	46 s/d 50	51 s/d 55	> 55	JUMLAH
1	GUBERNUR JAWA TENGAH	0	0	0	0	0	0	0	0	0	0
2	SEKRETARIAT DAERAH	0	0	0	0	0	1	1	1	1	4
3	SEKRETARIAT DPRD	0	0	0	0	0	0	0	1	0	1
4	BAKORWIL I	0	0	0	0	0	0	0	0	0	0
5	BAKORWIL II	0	0	0	0	0	0	0	0	0	0
6	BAKORWIL III	0	0	0	0	0	0	0	0	0	0
7	SEKRETARIAT BPBD	0	0	0	0	0	0	0	0	0	0
8	SEKRETARIAT KPID	0	0	0	0	0	0	0	0	0	0
9	SEKRETARIAT BAKORLUH	0	0	2	9	7	0	0	1	3	22
10	KANTOR PERWAKILAN	0	0	0	0	0	0	0	0	0	0
11	BAPPEDA	0	0	0	1	1	1	4	0	1	8
12	INSPEKTORAT	0	0	0	0	6	3	14	18	15	56
13	BADAN KEPEGAWAIAN DAERAH	0	0	0	3	7	3	2	1	0	16
14	BADAN LINGKUNGAN HIDUP	0	0	0	0	0	0	0	0	0	0
15	BADAN KESBANGPOL & LINMAS	0	0	0	0	0	0	0	0	0	0
16	BADAN PENANAMAN MODAL DAERAH	0	0	0	0	0	0	0	0	0	0
17	BADAN ARSIP & PERPUSTAKAAN	0	0	0	0	3	5	12	13	14	47
18	BADAN KETAHANAN PANGAN	0	0	0	0	0	1	0	1	0	2
19	BADAN PENDIDIKAN & PELATIHAN	0	0	0	0	0	1	5	11	28	45
20	BADAN PEMBERDAYAAN MASY & DESA	0	0	0	0	0	0	0	1	0	1
21	BADAN PENELITIAN & PENGEMBANGAN	0	0	0	2	1	1	1	1	5	11
22	BADAN PP, PERLINDUNGAN ANAK & KB	0	0	0	0	0	0	0	0	0	0
23	DINAS PENDIDIKAN	0	0	13	41	42	114	151	134	57	552
24	DINAS KESEHATAN	0	0	3	21	23	32	52	44	12	187
25	DINAS SOSIAL	0	0	0	0	0	9	36	44	39	128
26	DINAS NAKERTRANS & KEPENDUDUKAN	0	0	0	2	0	2	13	32	21	70
27	DINAS KEBUDAYAAN & PARIWISATA	0	0	0	0	0	0	1	2	3	6
28	DINAS KOPERASI & UMKM	0	0	0	0	0	0	2	0	0	2
29	DINAS PEMUDA & OLAH RAGA	0	0	0	0	0	0	1	1	0	2
30	DINAS PERINDUSTRIAN & PERDAGANGAN	0	0	0	5	1	3	17	45	30	101
31	DINAS PPAD	0	0	0	0	0	0	0	0	0	0
32	DINAS PENGELOLAAN SUMBER DAYA AIR	0	0	0	0	0	0	0	0	0	0
33	DINAS BINA MARGA	0	0	0	0	0	0	0	1	0	1
34	DINAS CIPTA KARYA & TATA RUANG	0	0	0	0	0	0	0	1	2	3
35	DINAS ENERGI & SUMBER DAYA MINERAL	0	0	0	3	2	1	0	0	0	6
36	DINAS PERHUBUNGAN, KOMINFO	0	0	0	0	0	0	0	0	0	0
37	DINAS PERTANIAN TP & HORTIKULTURA	0	0	0	10	15	13	29	243	101	411
38	DINAS PETERNAKAN & KESWAN	0	0	0	3	1	2	2	10	10	28
39	DINAS KEHUTANAN	0	0	0	0	8	4	0	4	2	18
40	DINAS PERKEBUNAN	0	0	0	0	0	0	0	0	4	4
41	DINAS KELAUTAN & PERIKANAN	0	0	0	0	0	1	1	3	1	6
42	SATUAN POLISI PAMONG PRAJA	0	0	0	0	0	0	0	0	0	0
43	RSUD DR. MOEWARDI	0	0	24	78	213	183	162	103	70	833
44	RSUD PROF. DR. MARGONO SOEKARJO	0	0	43	80	97	118	92	52	43	525
45	RSUD TUGUREJO	0	0	24	111	148	53	25	27	14	402
46	RSUD KELET	0	0	25	19	26	5	2	0	1	78
47	RSJD DR. AMINO GONDOHUTOMO	0	0	16	32	31	42	41	19	16	197
48	RSJD SURAKARTA	0	0	9	46	68	52	24	35	29	263
49	RSJD DR. RM. SOEDJARWADI	0	0	3	23	45	21	28	16	8	144
	JUMLAH	0	0	162	489	745	671	718	865	530	4180

Tabel. 2.9
REKAP JAB. FUNGSIONAL KHUSUS (JFK) BERDASARKAN TINGKAT PENDIDIKAN
PEMERINTAH PROVINSI JAWA TENGAH
KEADAAN PER: 31-12-2015

No	UNIT KERJA	PENDIDIKAN													Jumlah
		<SD	SD	SMP	SMA	D1	D2	D3	D4	S.M. Non Ak	S.M. Ak	S1	S2	S3	
1	GUBERNUR JAWA TENGAH	0	0	0	0	0	0	0	0	0	0	0	0	0	0
2	SEKRETARIAT DAERAH	0	0	0	1	0	0	0	0	0	0	3	0	0	4
3	SEKRETARIAT DPRD	0	0	0	0	0	0	1	0	0	0	0	0	0	1
4	BAKORWIL I	0	0	0	0	0	0	0	0	0	0	0	0	0	0
5	BAKORWIL II	0	0	0	0	0	0	0	0	0	0	0	0	0	0
6	BAKORWIL III	0	0	0	0	0	0	0	0	0	0	0	0	0	0
7	SEKRETARIAT BPBD	0	0	0	0	0	0	0	0	0	0	0	0	0	0
8	SEKRETARIAT KPID	0	0	0	0	0	0	0	0	0	0	0	0	0	0
9	SEKRETARIAT BAKORLUH	0	0	0	0	0	0	0	1	0	0	19	2	0	22
10	KANTOR PERWAKILAN	0	0	0	0	0	0	0	0	0	0	0	0	0	0
11	BAPPEDA	0	0	0	0	0	0	0	0	0	0	4	4	0	8
12	INSPEKTORAT	0	0	0	0	0	0	0	2	0	0	34	20	0	56
13	BADAN KEPEGAWAIAN DAERAH	0	0	0	0	0	0	1	0	0	0	10	5	0	16
14	BADAN LINGKUNGAN HIDUP	0	0	0	0	0	0	0	0	0	0	0	0	0	0
15	BADAN KESBANGPOL & LINMAS	0	0	0	0	0	0	0	0	0	0	0	0	0	0
16	BADAN PENANAMAN MODAL DAERAH	0	0	0	0	0	0	0	0	0	0	0	0	0	0
17	BADAN ARSIP & PERPUSTAKAAN	0	0	0	5	0	0	4	0	0	0	36	2	0	47
18	BADAN KETAHANAN PANGAN	0	0	0	0	0	0	0	0	0	0	2	0	0	2
19	BADAN PENDIDIKAN & PELATIHAN	0	0	0	0	0	0	0	4	0	0	7	31	3	45
20	BADAN PEMBERDAYAAN MASY & DESA	0	0	0	0	0	0	0	0	0	0	1	0	0	1
21	BADAN PENELITIAN & PENGEMBANGAN	0	0	0	0	0	0	0	0	0	0	3	8	0	11
22	BADAN PP, PERLINDUNGAN ANAK & KB	0	0	0	0	0	0	0	0	0	0	0	0	0	0
23	DINAS PENDIDIKAN	0	0	0	43	5	16	5	0	1	1	460	21	0	552
24	DINAS KESEHATAN	0	0	0	31	2	0	61	2	0	7	58	26	0	187
25	DINAS SOSIAL	0	0	0	52	1	4	5	5	3	1	52	5	0	128
26	DINAS NAKERTRANS & KEPENDUDUKAN	0	0	0	10	1	2	4	0	1	2	38	12	0	70
27	DINAS KEBUDAYAAN & PARIWISATA	0	0	0	0	0	0	0	0	0	1	5	0	0	6
28	DINAS KOPERASI & UMKM	0	0	0	0	0	0	0	0	0	0	0	2	0	2
29	DINAS PEMUDA & OLAH RAGA	0	0	0	0	0	0	0	0	0	0	2	0	0	2
30	DINAS PERINDUSTRIAN & PERDAGANGAN	0	0	0	36	0	0	4	0	0	0	56	5	0	101
31	DINAS PPAD	0	0	0	0	0	0	0	0	0	0	0	0	0	0
32	DINAS PENGELOLAAN SUMBER DAYA AIR	0	0	0	0	0	0	0	0	0	0	0	0	0	0
33	DINAS BINA MARGA	0	0	0	0	0	0	1	0	0	0	0	0	0	1
34	DINAS CIPTA KARYA & TATA RUANG	0	0	0	0	0	0	0	0	0	0	1	2	0	3
35	DINAS ENERGI & SUMBER DAYA MINERAL	0	0	0	0	0	0	0	0	0	0	5	1	0	6
36	DINAS PERHUBUNGAN, KOMINFO	0	0	0	0	0	0	0	0	0	0	0	0	0	0
37	DINAS PERTANIAN TP & HORTIKULTURA	0	0	0	95	84	3	2	0	0	4	209	14	0	411
38	DINAS PETERNAKAN & KESWAN	0	0	0	5	0	0	3	1	0	0	16	3	0	28
39	DINAS KEHUTANAN	0	0	0	8	0	0	0	0	0	0	8	2	0	18
40	DINAS PERKEBUNAN	0	0	0	1	0	0	0	0	0	1	2	0	0	4
41	DINAS KELAUTAN & PERIKANAN	0	0	0	2	0	0	1	0	0	1	2	0	0	6
42	SATUAN POLISI PAMONG PRAJA	0	0	0	0	0	0	0	0	0	0	0	0	0	0
43	RSUD DR. MOEWARDI	0	0	0	62	3	0	331	31	0	43	270	93	0	833
44	RSUD PROF. DR. MARGONO SOEKARJO	0	0	1	29	2	0	270	23	0	37	110	53	0	525
45	RSUD TUGUREJO	0	0	0	14	1	0	205	12	0	3	114	53	0	402
46	RSUD KELET	0	0	0	1	0	0	66	0	0	0	9	2	0	78
47	RSJD DR. AMINO GONDOHUTOMO	0	0	0	8	0	0	92	5	0	3	73	16	0	197
48	RSJD SURAKARTA	0	0	0	6	0	0	92	7	0	5	142	11	0	263
49	RSJD DR. RM. SOEDJARWADI	0	0	0	14	1	0	78	8	0	7	29	7	0	144
	JUMLAH	0	0	1	423	100	25	1226	101	5	116	1780	400	3	4180

Badan Kepegawaian Daerah
Provinsi Jawa Tengah

Tabel. 2.10
JUMLAH PNS JFU PER PANGKAT/GOLONGAN
PEMERINTAH PROVINSI JAWA TENGAH
KEADAAN PER: 31-12-2015

No.	INSTANSI	I/a	I/b	I/c	I/d	Jml gol. I	II/a	II/b	II/c	II/d	Jml gol. II	III/a	III/b	III/c	IIId	Jml gol. III	IV/a	IV/b	IV/c	IV/d	IV/e	Jml gol. IV	Jumlah
1	GUBERNUR JAWA TENGAH	0	0	0	0	0	0	0	0	0	0	0	0	0	0	0	0	0	0	0	0	0	0
2	SEKRETARIAT DAERAH	0	4	3	7	14	31	42	37	28	138	80	258	122	130	590	12	1	0	1	0	14	756
3	SEKRETARIAT DPRD	0	3	1	4	8	9	50	5	5	69	7	32	18	21	78	3	0	0	0	0	3	158
4	BAKORWIL I	0	1	1	1	3	2	11	4	3	20	1	4	1	0	6	0	0	0	0	0	0	29
5	BAKORWIL II	0	1	3	1	5	10	3	4	4	21	4	22	9	9	44	0	0	0	0	0	0	70
6	BAKORWIL III	0	3	1	0	4	5	8	3	4	20	4	14	3	0	21	0	0	0	0	0	0	45
7	SEKRETARIAT BPBD	0	0	1	3	4	1	6	4	1	12	1	17	5	7	30	1	0	0	0	0	1	47
8	SEKRETARIAT KPID	0	0	0	0	0	1	0	2	0	3	1	5	6	4	16	0	0	0	0	0	0	19
9	SEKRETARIAT BAKORLUH	0	0	0	0	0	0	1	0	2	3	5	3	3	3	14	1	0	0	0	0	1	18
10	KANTOR PERWAKILAN	0	4	7	2	13	3	15	4	4	26	10	8	5	3	26	0	0	0	0	0	0	65
11	BAPPEDA	0	0	1	3	4	1	4	14	2	21	1	31	23	31	86	10	1	0	0	0	11	122
12	INSPEKTORAT	0	0	0	0	0	1	8	1	3	13	7	20	15	8	50	3	0	0	0	0	3	66
13	BADAN KEPEGAWAIAN DAERAH	0	1	0	1	2	6	11	5	9	31	23	48	18	13	102	1	0	0	0	0	1	136
14	BADAN LINGKUNGAN HIDUP	0	0	0	3	3	2	5	3	8	18	3	17	12	17	49	4	0	0	0	0	4	74
15	BADAN KESBANGPOL & LINMAS	0	0	0	0	0	5	5	5	2	17	5	31	13	20	69	2	0	0	0	0	2	88
16	BADAN PENANAMAN MODAL DAERAH	0	0	2	1	3	3	9	6	2	20	5	18	11	9	43	0	1	0	0	0	1	67
17	BADAN ARSIP & PERPUSTAKAAN	1	3	0	0	4	3	7	7	5	22	9	54	17	6	86	0	0	0	0	0	0	112
18	BADAN KETAHANAN PANGAN	0	1	0	1	2	2	9	1	3	15	1	32	13	15	61	1	0	0	0	0	1	79
19	BADAN PENDIDIKAN & PELATIHAN	0	2	10	0	12	12	17	20	1	50	4	26	18	16	64	5	0	0	0	0	5	131
20	BADAN PEMBERDAYAAN MASY & DESA	0	1	1	2	4	0	4	1	3	8	4	23	9	34	70	4	0	0	0	0	4	86
21	BADAN PENELITIAN & PENGEMBANGAN	0	1	1	0	2	2	7	0	2	11	2	12	7	7	28	1	1	2	0	0	4	45
22	BADAN PP, PERLINDUNGAN ANAK & KB	0	1	0	0	1	1	3	3	2	9	1	18	10	12	41	3	0	0	0	0	3	54
23	DINAS PENDIDIKAN	0	6	1	3	10	9	37	11	13	70	19	91	32	72	214	40	0	0	0	0	40	334
24	DINAS KESEHATAN	0	5	2	3	10	19	35	33	58	145	29	167	81	73	350	25	0	0	0	0	25	530
25	DINAS SOSIAL	0	11	13	18	42	43	94	50	13	200	18	267	80	82	447	2	0	0	0	0	2	691
26	DINAS NAKERTRANS & KEPENDUDUKAN	0	1	1	2	4	12	10	21	3	46	29	121	27	66	243	8	0	0	0	0	8	301
27	DINAS KEBUDAYAAN & PARIWISATA	0	4	4	4	12	15	17	11	6	49	4	77	25	35	141	9	0	0	0	0	9	211
28	DINAS KOPERASI & UMKM	0	0	6	1	7	4	5	9	5	23	3	39	18	30	90	3	2	0	0	0	5	125
29	DINAS PEMUDA & OLAH RAGA	0	0	0	0	0	5	51	0	1	57	3	15	12	27	57	5	0	0	0	0	5	119
30	DINAS PERINDUSTRIAN & PERDAGANGAN	0	7	1	3	11	7	36	26	8	77	17	105	28	42	192	2	0	0	0	0	2	282
31	DINAS PPAD	0	7	8	7	22	32	133	71	20	256	35	121	111	68	335	0	0	0	0	1	1	614
32	DINAS PENGELOLAAN SUMBER DAYA AIR	1	11	39	21	72	66	106	198	36	406	23	87	55	41	206	3	0	0	0	0	3	687
33	DINAS BINA MARGA	1	1	1	2	5	111	33	233	139	516	25	224	104	50	403	12	1	0	0	0	13	937
34	DINAS CIPTA KARYA & TATA RUANG	0	1	4	0	5	5	7	19	5	36	10	66	43	16	135	3	0	0	0	0	3	179
35	DINAS ENERGI & SUMBER DAYA MINERAL	0	0	1	3	4	2	18	10	2	32	7	35	17	6	65	3	0	0	0	0	3	104
36	DINAS PERHUBUNGAN, KOMINFO	0	1	3	1	5	7	25	20	10	62	21	215	101	79	416	3	0	0	0	0	3	486
37	DINAS PERTANIAN TP & HORTIKULTURA	0	7	9	13	29	31	51	43	18	143	29	122	68	30	249	5	0	0	0	0	5	426
38	DINAS PETERNAKAN & KESWAN	1	7	6	9	23	6	35	19	8	68	16	62	25	12	115	2	0	0	0	0	2	208
39	DINAS KEHUTANAN	0	2	0	0	2	3	6	9	1	19	6	37	8	22	73	0	1	0	0	0	1	95
40	DINAS PERKEBUNAN	1	11	1	2	15	10	34	19	34	97	11	42	13	7	73	0	0	0	0	0	0	185
41	DINAS KELAUTAN & PERIKANAN	0	5	9	4	18	10	17	38	4	69	15	103	40	8	166	1	1	2	0	0	4	257
42	SATUAN POLISI PAMONG PRAJA	0	0	1	0	1	5	17	11	1	34	10	25	5	11	51	1	0	0	0	0	1	87
43	RSUD DR. MOEWARDI	0	0	1	2	3	26	70	85	12	193	12	79	28	10	129	2	0	0	0	0	2	327
44	RSUD PROF. DR. MARGONO SOEKARJO	0	1	7	5	13	30	32	77	10	149	8	60	11	5	84	1	0	0	0	0	1	247
45	RSUD TUGUREJO	0	7	2	12	21	6	38	24	10	78	13	41	10	3	67	0	0	0	0	0	0	166
46	RSUD KELET	0	0	1	2	3	9	10	28	9	56	5	13	2	1	21	0	0	0	0	0	0	80
47	RSJD DR. AMINO GONDOHUTOMO	0	1	1	0	2	8	11	39	4	62	3	43	4	3	53	1	0	0	0	0	1	118
48	RSJD SURAKARTA	0	1	0	0	1	7	11	36	8	62	15	48	9	10	82	5	0	0	0	0	5	150
49	RSJD DR. RM. SOEDJARWADI	0	0	0	0	0	1	4	34	2	41	1	31	11	3	46	1	0	0	0	0	1	88
	JUMLAH	5	123	154	146	428	589	1168	1303	533	3593	565	3029	1306	1177	6077	188	9	4	1	1	203	10301

Tabel. 2.11
JUMLAH PNS JAB. FUNGSIONAL UMUM (JFU) BERDASARKAN USIA
PEMERINTAH PROVINSI JAWA TENGAH
KEADAAN PER: 31-12-2015

No	UNIT KERJA	<= 20	21 s/d 25	26 s/d 30	31 s/d 35	36 s/d 40	41 s/d 45	46 s/d 50	51 s/d 55	> 55	JUMLAH
1	GUBERNUR JAWA TENGAH	0	0	0	0	0	0	0	0	0	0
2	SEKRETARIAT DAERAH	0	13	48	85	73	56	137	208	136	756
3	SEKRETARIAT DPRD	0	1	4	16	25	19	34	39	20	158
4	BAKORWIL I	0	0	1	7	2	5	8	2	4	29
5	BAKORWIL II	0	0	1	2	1	8	15	25	18	70
6	BAKORWIL III	0	0	0	3	5	9	3	17	8	45
7	SEKRETARIAT BPBD	0	0	1	9	9	5	6	8	9	47
8	SEKRETARIAT KPID	0	0	0	0	1	2	5	8	3	19
9	SEKRETARIAT BAKORLUH	0	0	5	2	4	3	1	2	1	18
10	KANTOR PERWAKILAN	0	0	1	7	14	16	13	9	5	65
11	BAPPEDA	0	1	5	10	15	12	24	34	21	122
12	INSPEKTORAT	0	1	10	10	7	6	18	9	5	66
13	BADAN KEPEGAWAIAN DAERAH	0	4	26	15	16	6	18	29	22	136
14	BADAN LINGKUNGAN HIDUP	0	0	5	9	13	5	10	15	17	74
15	BADAN KESBANGPOL & LINMAS	0	0	1	8	10	7	18	20	24	88
16	BADAN PENANAMAN MODAL DAERAH	0	0	1	4	12	6	10	20	14	67
17	BADAN ARSIP & PERPUSTAKAAN	0	0	1	5	6	25	37	22	16	112
18	BADAN KETAHANAN PANGAN	0	0	0	8	8	7	22	23	11	79
19	BADAN PENDIDIKAN & PELATIHAN	0	0	1	10	14	16	26	47	17	131
20	BADAN PEMBERDAYAAN MASY & DESA	0	2	3	6	4	8	19	27	17	86
21	BADAN PENELITIAN & PENGEMBANGAN	0	0	1	6	7	1	10	15	5	45
22	BADAN PP, PERLINDUNGAN ANAK & KB	0	0	3	11	8	8	7	9	8	54
23	DINAS PENDIDIKAN	0	1	8	19	21	28	50	102	105	334
24	DINAS KESEHATAN	0	7	29	57	62	61	116	123	75	530
25	DINAS SOSIAL	0	3	11	47	67	97	171	195	100	691
26	DINAS NAKERTRANS & KEPENDUDUKAN	0	1	16	17	21	20	40	107	79	301
27	DINAS KEBUDAYAAN & PARIWISATA	0	0	3	11	13	23	53	55	53	211
28	DINAS KOPERASI & UMKM	0	1	3	4	12	12	33	39	21	125
29	DINAS PEMUDA & OLAH RAGA	0	3	15	22	15	8	19	24	13	119
30	DINAS PERINDUSTRIAN & PERDAGANGAN	0	8	9	28	44	31	40	72	50	282
31	DINAS PPAD	0	3	15	31	69	73	167	155	101	614
32	DINAS PENGELOLAAN SUMBER DAYA AIR	0	0	0	19	59	152	199	147	111	687
33	DINAS BINA MARGA	0	2	7	20	24	41	248	347	248	937
34	DINAS CIPTA KARYA & TATA RUANG	0	2	7	10	21	20	20	51	48	179
35	DINAS ENERGI & SUMBER DAYA MINERAL	0	0	10	16	15	22	20	15	6	104
36	DINAS PERHUBUNGAN, KOMINFO	0	5	11	17	52	40	103	171	87	486
37	DINAS PERTANIAN TP & HORTIKULTURA	0	0	3	34	46	51	82	135	75	426
38	DINAS PETERNAKAN & KESWAN	0	0	4	30	37	20	48	31	38	208
39	DINAS KEHUTANAN	0	0	5	15	20	10	12	22	11	95
40	DINAS PERKEBUNAN	0	0	7	14	22	13	47	54	28	185
41	DINAS KELAUTAN & PERIKANAN	0	1	1	34	30	40	43	64	44	257
42	SATUAN POLISI PAMONG PRAJA	0	0	4	14	9	13	10	18	19	87
43	RSUD DR. MOEWARDI	0	13	24	45	56	43	66	51	29	327
44	RSUD PROF. DR. MARGONO SOEKARJO	0	8	22	9	25	35	48	59	41	247
45	RSUD TUGUREJO	0	8	22	31	34	23	21	15	12	166
46	RSUD KELET	0	6	15	10	8	7	9	17	8	80
47	RSJD DR. AMINO GONDOHUTOMO	0	9	18	6	7	12	12	29	25	118
48	RSJD SURAKARTA	0	12	15	10	5	11	8	51	38	150
49	RSJD DR. RM. SOEDJARWADI	0	4	20	7	6	11	10	14	16	88
	JUMLAH	0	119	422	810	1054	1147	2136	2751	1862	10301

Tabel. 2.12
REKAP PNS JAB. FUNGSIONAL UMUM (JFU) BERDASARKAN TINGKAT PENDIDIKAN
PEMERINTAH PROVINSI JAWA TENGAH
KEADAAN PER: 31-12-2015

No	UNIT KERJA	PENDIDIKAN													Jumlah
		<SD	SD	SMP	SMA	D1	D2	D3	D4	S.M. Non Ak	S.M. Ak	S1	S2	S3	
1	GUBERNUR JAWA TENGAH	0	0	0	0	0	0	0	0	0	0	0	0	0	0
2	SEKRETARIAT DAERAH	0	27	37	225	0	0	31	28	4	15	314	75	0	756
3	SEKRETARIAT DPRD	0	11	6	72	0	0	4	1	1	0	53	10	0	158
4	BAKORWIL I	0	2	3	21	0	0	0	1	0	0	2	0	0	29
5	BAKORWIL II	0	12	2	33	0	0	0	0	1	5	17	0	0	70
6	BAKORWIL III	0	5	3	28	0	0	4	0	1	0	4	0	0	45
7	SEKRETARIAT BPBD	0	1	7	18	0	0	0	1	0	1	13	6	0	47
8	SEKRETARIAT KPID	0	1	0	7	0	0	0	0	0	2	9	0	0	19
9	SEKRETARIAT BAKORLUH	0	0	0	2	0	0	2	1	0	0	12	1	0	18
10	KANTOR PERWAKILAN	0	9	9	32	0	0	2	0	0	2	7	4	0	65
11	BAPPEDA	0	1	5	31	0	0	4	2	2	5	48	24	0	122
12	INSPEKTORAT	0	0	2	11	0	0	6	3	0	0	36	8	0	66
13	BADAN KEPEGAWAIAN DAERAH	0	5	3	43	0	0	11	10	1	2	45	16	0	136
14	BADAN LINGKUNGAN HIDUP	0	1	5	15	0	0	12	1	0	4	28	8	0	74
15	BADAN KESBANGPOL & LINMAS	0	2	3	36	0	0	2	2	2	0	39	2	0	88
16	BADAN PENANAMAN MODAL DAERAH	0	3	6	26	0	0	1	1	1	2	21	6	0	67
17	BADAN ARSIP & PERPUSTAKAAN	0	5	5	54	0	0	9	0	0	1	36	2	0	112
18	BADAN KETAHANAN PANGAN	0	3	3	34	0	0	2	1	1	0	33	2	0	79
19	BADAN PENDIDIKAN & PELATIHAN	0	18	7	50	0	0	0	3	0	0	44	9	0	131
20	BADAN PEMBERDAYAAN MASY & DESA	0	1	6	20	0	0	2	3	0	1	47	6	0	86
21	BADAN PENELITIAN & PENGEMBANGAN	0	3	1	16	0	0	2	1	1	1	17	3	0	45
22	BADAN PP, PERLINDUNGAN ANAK & KB	0	1	1	11	1	0	2	1	0	0	29	8	0	54
23	DINAS PENDIDIKAN	0	9	12	126	2	1	11	1	0	7	117	48	0	334
24	DINAS KESEHATAN	0	20	28	156	1	1	96	3	1	5	169	50	0	530
25	DINAS SOSIAL	0	33	50	364	2	4	18	22	5	12	164	17	0	691
26	DINAS NAKERTRANS & KEPENDUDUKAN	0	11	8	126	0	0	12	0	5	5	110	24	0	301
27	DINAS KEBUDAYAAN & PARIWISATA	0	15	14	84	0	1	6	0	0	2	74	15	0	211
28	DINAS KOPERASI & UMKM	0	9	8	28	0	0	3	1	0	3	63	10	0	125
29	DINAS PEMUDA & OLAH RAGA	0	0	0	70	0	0	1	2	0	0	36	10	0	119
30	DINAS PERINDUSTRIAN & PERDAGANGAN	0	10	8	115	0	0	23	0	2	4	113	7	0	282
31	DINAS PPAD	0	23	32	271	0	0	19	7	0	2	223	37	0	614
32	DINAS PENGELOLAAN SUMBER DAYA AIR	0	46	96	395	2	0	16	11	1	2	94	24	0	687
33	DINAS BINA MARGA	0	115	162	395	0	0	55	3	5	8	161	33	0	937
34	DINAS CIPTA KARYA & TATA RUANG	0	8	11	61	0	0	10	1	2	5	62	19	0	179
35	DINAS ENERGI & SUMBER DAYA MINERAL	0	0	6	38	0	0	6	0	0	2	42	10	0	104
36	DINAS PERHUBUNGAN, KOMINFO	0	7	12	215	1	1	25	13	2	2	176	32	0	486
37	DINAS PERTANIAN TP & HORTIKULTURA	0	32	38	193	5	0	27	2	1	4	110	14	0	426
38	DINAS PETERNAKAN & KESWAN	0	12	16	102	0	0	17	4	1	6	43	7	0	208
39	DINAS KEHUTANAN	0	2	2	31	0	0	7	1	0	0	45	7	0	95
40	DINAS PERKEBUNAN	0	20	13	99	3	0	17	2	0	3	27	1	0	185
41	DINAS KELAUTAN & PERIKANAN	0	18	13	123	0	1	11	4	1	5	71	9	1	257
42	SATUAN POLISI PAMONG PRAJA	0	2	7	43	0	0	5	0	0	1	28	1	0	87
43	RSUD DR. MOEWARDI	0	15	18	141	1	0	49	0	0	4	68	31	0	327
44	RSUD PROF. DR. MARGONO SOEKARJO	0	24	29	127	1	0	29	1	0	0	31	5	0	247
45	RSUD TUGUREJO	0	8	16	67	0	0	26	0	0	0	39	10	0	166
46	RSUD KELET	0	6	9	30	0	0	20	2	0	0	12	1	0	80
47	RSJD DR. AMINO GONDOHUTOMO	0	9	9	51	1	0	30	0	0	0	15	3	0	118
48	RSJD SURAKARTA	0	8	11	69	0	0	24	0	0	1	30	7	0	150
49	RSJD DR. RM. SOEDJARWADI	0	0	6	34	0	0	22	0	0	1	21	4	0	88
	JUMLAH	0	573	748	4339	20	9	681	140	41	125	2998	626	1	10301

Tabel. 2.13
FORMASI JABATAN STRUKTURAL
PEMERINTAH PROVINSI JAWA TENGAH
KEADAAN PER: 31-12-2015

No	UNIT KERJA	I/B			II/A			II/B			III/A			III/B			IV/A			JUMLAH		
		FORMASI	TERISI	KOSONG	FORMASI	TERISI	KOSONG	FORMASI	TERISI	KOSONG	FORMASI	TERISI	KOSONG	FORMASI	TERISI	KOSONG	FORMASI	TERISI	KOSONG	FORMASI	TERISI	KOSONG
1	GUBERNUR JAWA TENGAH	0	0	0	5	4	1	0	0	0	0	0	0	0	0	0	0	0	0	5	4	1
2	SEKRETARIAT DAERAH	1	1	0	4	4	0	12	11	1	42	41	1	0	0	0	119	118	1	178	175	3
3	SEKRETARIAT DPRD	0	0	0	1	1	0	0	0	0	4	4	0	0	0	0	12	12	0	17	17	0
4	BAKORWIL I	0	0	0	1	1	0	0	0	0	4	4	0	0	0	0	9	9	0	14	14	0
5	BAKORWIL II	0	0	0	1	1	0	0	0	0	4	4	0	0	0	0	9	9	0	14	14	0
6	BAKORWIL III	0	0	0	1	1	0	0	0	0	4	4	0	0	0	0	9	8	1	14	13	1
7	SEKRETARIAT BPBD	0	0	0	1	1	0	0	0	0	5	5	0	0	0	0	11	11	0	17	17	0
8	SEKRETARIAT KPID	0	0	0	0	0	0	0	0	0	1	1	0	0	0	0	4	4	0	5	5	0
9	SEKRETARIAT BAKORLUH	0	0	0	1	1	0	0	0	0	4	4	0	0	0	0	9	9	0	14	14	0
10	KANTOR PERWAKILAN	0	0	0	0	0	0	0	0	0	1	1	0	0	0	0	5	5	0	6	6	0
11	BAPPEDA	0	0	0	1	1	0	0	0	0	6	6	0	0	0	0	14	14	0	21	21	0
12	INSPEKTORAT	0	0	0	1	1	0	0	0	0	5	5	0	0	0	0	3	3	0	9	9	0
13	BADAN KEPEGAWAIAN DAERAH	0	0	0	1	1	0	0	0	0	5	5	0	0	0	0	11	11	0	17	17	0
14	BADAN LINGKUNGAN HIDUP	0	0	0	1	1	0	0	0	0	6	6	0	0	0	0	14	14	0	21	21	0
15	BADAN KESBANGPOL & LINMAS	0	0	0	1	1	0	0	0	0	5	4	1	0	0	0	11	11	0	17	16	1
16	BADAN PENANAMAN MODAL DAERAH	0	0	0	1	1	0	0	0	0	5	5	0	0	0	0	12	12	0	18	18	0
17	BADAN ARSIP & PERPUSTAKAAN	0	0	0	1	1	0	0	0	0	7	7	0	0	0	0	16	16	0	24	24	0
18	BADAN KETAHANAN PANGAN	0	0	0	1	1	0	0	0	0	6	5	1	0	0	0	14	14	0	21	20	1
19	BADAN PENDIDIKAN & PELATIHAN	0	0	0	1	1	0	0	0	0	5	5	0	0	0	0	11	10	1	17	16	1
20	BADAN PEMBERDAYAAN MASY & DESA	0	0	0	1	1	0	0	0	0	4	4	0	0	0	0	9	9	0	14	14	0
21	BADAN PENELITIAN & PENGEMBANGAN	0	0	0	1	1	0	0	0	0	5	5	0	0	0	0	11	11	0	17	17	0
22	BADAN PP, PERLINDUNGAN ANAK & KB	0	0	0	1	1	0	0	0	0	5	5	0	0	0	0	11	11	0	17	17	0
23	DINAS PENDIDIKAN	0	0	0	1	1	0	0	0	0	8	8	0	0	0	0	24	24	0	33	33	0
24	DINAS KESEHATAN	0	0	0	1	1	0	0	0	0	14	13	1	0	0	0	42	41	1	57	55	2
25	DINAS SOSIAL	0	0	0	1	1	0	0	0	0	32	32	0	0	0	0	96	96	0	129	129	0
26	DINAS NAKERTRANS & KEPENDUDUKAN	0	0	0	1	1	0	0	0	0	13	13	0	0	0	0	38	37	1	52	51	1
27	DINAS KEBUDAYAAN & PARIWISATA	0	0	0	1	1	0	0	0	0	8	8	0	0	0	0	22	22	0	31	31	0
28	DINAS KOPERASI & UMKM	0	0	0	1	1	0	0	0	0	6	6	0	0	0	0	14	14	0	21	21	0
29	DINAS PEMUDA & OLAH RAGA	0	0	0	1	1	0	0	0	0	4	4	0	0	0	0	9	9	0	14	14	0
30	DINAS PERINDUSTRIAN & PERDAGANGAN	0	0	0	1	1	0	0	0	0	16	16	0	0	0	0	48	48	0	65	65	0
31	DINAS PPAD	0	0	0	1	1	0	0	0	0	44	44	0	0	0	0	206	205	1	251	250	1
32	DINAS PENGELOLAAN SUMBER DAYA AIR	0	0	0	1	1	0	0	0	0	11	11	0	0	0	0	31	31	0	43	43	0
33	DINAS BINA MARGA	0	0	0	1	1	0	0	0	0	14	14	0	0	0	0	39	39	0	54	54	0
34	DINAS CIPTA KARYA & TATA RUANG	0	0	0	1	1	0	0	0	0	7	7	0	0	0	0	20	19	1	28	27	1
35	DINAS ENERGI & SUMBER DAYA MINERAL	0	0	0	1	1	0	0	0	0	9	9	0	0	0	0	24	24	0	34	34	0
36	DINAS PERHUBUNGAN, KOMINFO	0	0	0	1	1	0	0	0	0	18	18	0	0	0	0	54	54	0	73	73	0
37	DINAS PERTANIAN TP & HORTIKULTURA	0	0	0	1	1	0	0	0	0	13	13	0	0	0	0	39	39	0	53	53	0
38	DINAS PETERNAKAN & KESWAN	0	0	0	1	1	0	0	0	0	11	11	0	0	0	0	33	33	0	45	45	0
39	DINAS KEHUTANAN	0	0	0	1	1	0	0	0	0	10	10	0	0	0	0	25	25	0	36	36	0
40	DINAS PERKEBUNAN	0	0	0	1	1	0	0	0	0	8	8	0	0	0	0	21	21	0	30	30	0
41	DINAS KELAUTAN & PERIKANAN	0	0	0	1	1	0	0	0	0	20	20	0	0	0	0	60	57	3	81	78	3
42	SATUAN POLISI PAMONG PRAJA	0	0	0	1	1	0	0	0	0	4	4	0	0	0	0	9	9	0	14	14	0
43	RSUD DR. MOEWARDI	0	0	0	1	1	0	3	3	0	0	0	0	10	10	0	24	24	0	38	38	0
44	RSUD PROF. DR. MARGONO SOEKARJO	0	0	0	0	0	0	1	1	0	3	3	0	9	9	0	21	21	0	34	34	0
45	RSUD TUGUREJO	0	0	0	0	0	0	1	1	0	2	2	0	6	6	0	15	15	0	24	24	0
46	RSUD KELET	0	0	0	0	0	0	0	0	0	1	1	0	3	2	1	6	6	0	10	9	1
47	RSJD DR. AMINO GONDOHUTOMO	0	0	0	0	0	0	1	1	0	2	2	0	6	6	0	12	12	0	21	21	0
48	RSJD SURAKARTA	0	0	0	0	0	0	1	1	0	2	2	0	6	6	0	12	12	0	21	21	0
49	RSJD DR. RM. SOEDJARWADI	0	0	0	0	0	0	0	0	0	1	1	0	0	0	0	4	4	0	5	5	0
	JUMLAH	1	1	0	48	47	1	19	18	1	414	410	4	40	39	1	1272	1262	10	1794	1777	17

Tabel. 2.14
JUMLAH PEJABAT STRUKTURAL PER PANGKAT/GOLONGAN
PEMERINTAH PROVINSI JAWA TENGAH
KEADAAN PER: 31-12-2015

No.	INSTANSI	I/a	I/b	I/c	I/d	Jml gol. I	II/a	II/b	II/c	II/d	Jml gol. II	III/a	III/b	III/c	IIId	Jml gol. III	IV/a	IV/b	IV/c	IV/d	IV/e	Jml gol. IV	Jumlah
1	GUBERNUR JAWA TENGAH	0	0	0	0	0	0	0	0	0	0	0	0	0	0	0	0	0	3	1	0	4	4
2	SEKRETARIAT DAERAH	0	0	0	0	0	0	0	0	0	0	0	0	5	66	71	60	30	10	3	1	104	175
3	SEKRETARIAT DPRD	0	0	0	0	0	0	0	0	0	0	0	0	0	7	7	5	4	0	1	0	10	17
4	BAKORWIL I	0	0	0	0	0	0	0	0	0	0	0	0	2	6	8	2	3	1	0	0	6	14
5	BAKORWIL II	0	0	0	0	0	0	0	0	0	0	0	0	0	8	8	2	3	1	0	0	6	14
6	BAKORWIL III	0	0	0	0	0	0	0	0	0	0	0	0	1	7	8	0	4	1	0	0	5	13
7	SEKRETARIAT BPBD	0	0	0	0	0	0	0	0	0	0	0	0	1	4	5	7	4	0	1	0	12	17
8	SEKRETARIAT KPID	0	0	0	0	0	0	0	0	0	0	0	0	0	3	3	2	0	0	0	0	2	5
9	SEKRETARIAT BAKORLUH	0	0	0	0	0	0	0	0	0	0	0	0	0	3	3	6	4	1	0	0	11	14
10	KANTOR PERWAKILAN	0	0	0	0	0	0	0	0	0	0	0	0	0	2	2	3	1	0	0	0	4	6
11	BAPPEDA	0	0	0	0	0	0	0	0	0	0	0	0	0	5	5	11	4	0	1	0	16	21
12	INSPEKTORAT	0	0	0	0	0	0	0	0	0	0	0	0	0	2	2	1	5	0	1	0	7	9
13	BADAN KEPEGAWAIAN DAERAH	0	0	0	0	0	0	0	0	0	0	0	0	1	8	9	4	3	0	1	0	8	17
14	BADAN LINGKUNGAN HIDUP	0	0	0	0	0	0	0	0	0	0	0	0	2	7	9	9	2	1	0	0	12	21
15	BADAN KESBANGPOL & LINMAS	0	0	0	0	0	0	0	0	0	0	0	0	0	5	5	6	4	0	1	0	11	16
16	BADAN PENANAMAN MODAL DAERAH	0	0	0	0	0	0	0	0	0	0	0	0	0	6	6	6	5	0	1	0	12	18
17	BADAN ARSIP & PERPUSTAKAAN	0	0	0	0	0	0	0	0	0	0	0	0	0	6	6	10	7	1	0	0	18	24
18	BADAN KETAHANAN PANGAN	0	0	0	0	0	0	0	0	0	0	0	0	1	9	10	4	5	0	1	0	10	20
19	BADAN PENDIDIKAN & PELATIHAN	0	0	0	0	0	0	0	0	0	0	0	0	0	2	2	9	4	0	1	0	14	16
20	BADAN PEMBERDAYAAN MASY & DESA	0	0	0	0	0	0	0	0	0	0	0	0	0	3	3	6	4	1	0	0	11	14
21	BADAN PENELITIAN & PENGEMBANGAN	0	0	0	0	0	0	0	0	0	0	0	0	0	6	6	6	4	0	1	0	11	17
22	BADAN PP, PERLINDUNGAN ANAK & KB	0	0	0	0	0	0	0	0	0	0	0	0	0	3	3	7	6	0	1	0	14	17
23	DINAS PENDIDIKAN	0	0	0	0	0	0	0	0	0	0	0	0	0	4	4	20	8	1	0	0	29	33
24	DINAS KESEHATAN	0	0	0	0	0	0	0	0	0	0	0	0	3	16	19	27	8	0	1	0	36	55
25	DINAS SOSIAL	0	0	0	0	0	0	0	0	0	0	0	0	5	64	69	32	27	0	1	0	60	129
26	DINAS NAKERTRANS & KEPENDUDUKAN	0	0	0	0	0	0	0	0	0	0	0	0	0	20	20	20	10	1	0	0	31	51
27	DINAS KEBUDAYAAN & PARIWISATA	0	0	0	0	0	0	0	0	0	0	0	0	0	6	6	16	8	0	1	0	25	31
28	DINAS KOPERASI & UMKM	0	0	0	0	0	0	0	0	0	0	0	0	0	6	6	8	6	0	1	0	15	21
29	DINAS PEMUDA & OLAH RAGA	0	0	0	0	0	0	0	0	0	0	0	0	0	1	1	8	4	1	0	0	13	14
30	PERDAGANGAN	0	0	0	0	0	0	0	0	0	0	0	0	1	21	22	27	15	0	1	0	43	65
31	DINAS PPAD	0	0	0	0	0	0	0	0	0	0	0	0	33	132	165	61	23	0	1	0	85	250
32	DINAS PENGELOLAAN SUMBER DAYA AIR	0	0	0	0	0	0	0	0	0	0	0	0	1	22	23	9	10	0	1	0	20	43
33	DINAS BINA MARGA	0	0	0	0	0	0	0	0	0	0	0	0	2	23	25	18	10	1	0	0	29	54
34	DINAS CIPTA KARYA & TATA RUANG	0	0	0	0	0	0	0	0	0	0	0	0	0	10	10	12	4	0	1	0	17	27
35	DINAS ENERGI & SUMBER DAYA MINERAL	0	0	0	0	0	0	0	0	0	0	0	0	2	9	11	14	8	0	1	0	23	34
36	DINAS PERHUBUNGAN, KOMINFO	0	0	0	0	0	0	0	0	0	0	0	0	4	29	33	26	13	0	1	0	40	73
37	DINAS PERTANIAN TP & HORTIKULTURA	0	0	0	0	0	0	0	0	0	0	0	0	0	15	15	25	12	1	0	0	38	53
38	DINAS PETERNAKAN & KESWAN	0	0	0	0	0	0	0	0	0	0	0	0	3	20	23	12	9	1	0	0	22	45
39	DINAS KEHUTANAN	0	0	0	0	0	0	0	0	0	0	0	0	0	10	10	16	9	1	0	0	26	36
40	DINAS PERKEBUNAN	0	0	0	0	0	0	0	0	0	0	0	0	3	10	13	9	7	0	1	0	17	30
41	DINAS KELAUTAN & PERIKANAN	0	0	0	0	0	0	0	0	0	0	0	0	14	34	48	18	11	1	0	0	30	78
42	SATUAN POLISI PAMONG PRAJA	0	0	0	0	0	0	0	0	0	0	0	0	0	3	3	8	2	1	0	0	11	14
43	RSUD DR. MOEWARDI	0	0	0	0	0	0	0	0	0	0	0	0	1	10	11	23	0	2	2	0	27	38
44	RSUD PROF. DR. MARGONO SOEKARJO	0	0	0	0	0	0	0	0	0	0	0	0	0	23	23	7	3	1	0	0	11	34
45	RSUD TUGUREJO	0	0	0	0	0	0	0	0	0	0	0	0	1	8	9	12	2	1	0	0	15	24
46	RSUD KELET	0	0	0	0	0	0	0	0	0	0	0	0	6	2	8	0	1	0	0	0	1	9
47	RSJD DR. AMINO GONDOHUTOMO	0	0	0	0	0	0	0	0	0	0	0	0	1	8	9	9	2	1	0	0	12	21
48	RSJD SURAKARTA	0	0	0	0	0	0	0	0	0	0	0	0	3	5	8	10	2	0	1	0	13	21
49	RSJD DR. RM. SOEDJARWADI	0	0	0	0	0	0	0	0	0	0	0	0	0	0	0	4	1	0	0	0	5	5
	JUMLAH	0	0	0	0	0	0	0	0	0	0	0	0	96	679	775	617	321	34	29	1	1002	1777

Tabel. 2.15
JUMLAH PEGAWAI NEGERI SIPIL BERDASARKAN ESELON DAN PANGKAT
PEMERINTAH PROVINSI JAWA TENGAH
KEADAAN PER: 31-12-2015

No	PANGKAT	I.A	I.B	II.A	II.B	III.A	III.B	IV.A	IV.B	JUMLAH
1	I/a	0	0	0	0	0	0	0	0	0
2	I/b	0	0	0	0	0	0	0	0	0
3	I/c	0	0	0	0	0	0	0	0	0
4	I/d	0	0	0	0	0	0	0	0	0
5	II/a	0	0	0	0	0	0	0	0	0
6	II/b	0	0	0	0	0	0	0	0	0
7	II/c	0	0	0	0	0	0	0	0	0
8	II/d	0	0	0	0	0	0	0	0	0
9	III/a	0	0	0	0	0	0	0	0	0
10	III/b	0	0	0	0	0	0	0	0	0
11	III/c	0	0	0	0	0	1	95	0	96
12	III/d	0	0	0	0	4	4	671	0	679
13	IV/a	0	0	0	0	92	33	492	0	617
14	IV/b	0	0	0	2	314	1	4	0	321
15	IV/c	0	0	20	14	0	0	0	0	34
16	IV/d	0	0	27	2	0	0	0	0	29
17	IV/e	0	1	0	0	0	0	0	0	1
	JUMLAH	0	1	47	18	410	39	1262	0	1777

Tabel. 2.16
REKAPITULASI PEJABAT STRUKTURAL BERDASARKAN JENIS KELAMIN
DI LINGKUNGAN PEMERINTAH PROVINSI JAWA TENGAH
KEADAAN PER : 31-12-2015

NO	INSTANSI	JML PR + LK	PEREMPUAN										LAKI-LAKI										KET
			JML PR	I		II		III		IV		JML LK	I		II		III		IV				
				A	B	A	B	A	B	A	B		A	B	A	B	A	B	A	B			
1	GUBERNUR JAWA TENGAH	4	1	0	0	1	0	0	0	0	0	3	0	0	3	0	0	0	0	0			
2	SEKRETARIAT DAERAH	175	64	0	0	0	5	9	0	50	0	111	0	1	4	6	32	0	68	0			
3	SEKRETARIAT DPRD	17	6	0	0	0	0	0	0	6	0	11	0	0	1	0	4	0	6	0			
4	BAKORWIL I	14	8	0	0	0	0	2	0	6	0	6	0	0	1	0	2	0	3	0			
5	BAKORWIL II	14	6	0	0	0	0	2	0	4	0	8	0	0	1	0	2	0	5	0			
6	BAKORWIL III	13	3	0	0	0	0	1	0	2	0	10	0	0	1	0	3	0	6	0			
7	SEKRETARIAT BPBD	17	1	0	0	0	0	0	0	1	0	16	0	0	1	0	5	0	10	0			
8	SEKRETARIAT KPID	5	2	0	0	0	0	0	0	2	0	3	0	0	0	0	1	0	2	0			
9	SEKRETARIAT BAKORLUH	14	5	0	0	0	0	1	0	4	0	9	0	0	1	0	3	0	5	0			
10	KANTOR PERWAKILAN	6	4	0	0	0	0	0	0	4	0	2	0	0	0	0	1	0	1	0			
11	BAPPEDA	21	5	0	0	0	0	1	0	4	0	16	0	0	1	0	5	0	10	0			
12	INSPEKTORAT	9	2	0	0	0	0	0	0	2	0	7	0	0	1	0	5	0	1	0			
13	BADAN KEPEGAWAIAN DAERAH	17	5	0	0	0	0	2	0	3	0	12	0	0	1	0	3	0	8	0			
14	BADAN LINGKUNGAN HIDUP	21	7	0	0	0	0	1	0	6	0	14	0	0	1	0	5	0	8	0			
15	BADAN KESBANGPOL & LINMAS	16	7	0	0	0	0	1	0	6	0	9	0	0	1	0	3	0	5	0			
16	BADAN PENANAMAN MODAL DAERAH	18	6	0	0	0	0	3	0	3	0	12	0	0	1	0	2	0	9	0			
17	BADAN ARSIP & PERPUSTAKAAN	24	12	0	0	1	0	3	0	8	0	12	0	0	0	0	4	0	8	0			
18	BADAN KETAHANAN PANGAN	20	7	0	0	0	0	1	0	6	0	13	0	0	1	0	4	0	8	0			
19	BADAN PENDIDIKAN & PELATIHAN	16	2	0	0	0	0	0	0	2	0	14	0	0	1	0	5	0	8	0			
20	BADAN PEMBERDAYAAN MASY & DESA	14	2	0	0	0	0	0	0	2	0	12	0	0	1	0	4	0	7	0			
21	BADAN PENELITIAN & PENGEMBANGAN	17	6	0	0	0	0	1	0	5	0	11	0	0	1	0	4	0	6	0			
22	BADAN PP, PERLINDUNGAN ANAK & KB	17	9	0	0	1	0	2	0	6	0	8	0	0	0	0	3	0	5	0			
23	DINAS PENDIDIKAN	33	8	0	0	0	0	2	0	6	0	25	0	0	1	0	6	0	18	0			
24	DINAS KESEHATAN	55	31	0	0	0	0	8	0	23	0	24	0	0	1	0	5	0	18	0			
25	DINAS SOSIAL	129	50	0	0	0	0	11	0	39	0	79	0	0	1	0	21	0	57	0			
26	DINAS NAKERTRANS & KEPENDUDUKAN	51	20	0	0	1	0	5	0	14	0	31	0	0	0	0	8	0	23	0			
27	DINAS KEBUDAYAAN & PARIWISATA	31	10	0	0	0	0	0	0	10	0	21	0	0	1	0	8	0	12	0			
28	DINAS KOPERASI & UMKM	21	10	0	0	1	0	3	0	6	0	11	0	0	0	0	3	0	8	0			
29	DINAS PEMUDA & OLAH RAGA	14	3	0	0	0	0	1	0	2	0	11	0	0	1	0	3	0	7	0			
30	DINAS PERINDUSTRIAN & PERDAGANGAN	65	18	0	0	0	0	4	0	14	0	47	0	0	1	0	12	0	34	0			
31	DINAS PPAD	250	82	0	0	0	0	14	0	68	0	168	0	0	1	0	30	0	137	0			
32	DINAS PENGELOLAAN SUMBER DAYA AIR	43	3	0	0	0	0	3	0	0	0	40	0	0	1	0	8	0	31	0			
33	DINAS BINA MARGA	54	4	0	0	0	0	1	0	3	0	50	0	0	1	0	13	0	36	0			
34	DINAS CIPTA KARYA & TATA RUANG	27	10	0	0	0	0	2	0	8	0	17	0	0	1	0	5	0	11	0			
35	DINAS ENERGI & SUMBER DAYA MINERAL	34	5	0	0	0	0	1	0	4	0	29	0	0	1	0	8	0	20	0			
36	DINAS PERHUBUNGAN, KOMINFO	73	8	0	0	0	0	1	0	7	0	65	0	0	1	0	17	0	47	0			
37	DINAS PERTANIAN TP & HORTIKULTURA	53	17	0	0	0	0	5	0	12	0	36	0	0	1	0	8	0	27	0			
38	DINAS PETERNAKAN & KESWAN	45	13	0	0	0	0	3	0	10	0	32	0	0	1	0	8	0	23	0			
39	DINAS KEHUTANAN	36	14	0	0	0	0	3	0	11	0	22	0	0	1	0	7	0	14	0			
40	DINAS PERKEBUNAN	30	7	0	0	1	0	4	0	2	0	23	0	0	0	0	4	0	19	0			
41	DINAS KELAUTAN & PERIKANAN	78	26	0	0	0	0	6	0	20	0	52	0	0	1	0	14	0	37	0			
42	SATUAN POLISI PAMONG PRAJA	14	4	0	0	0	0	0	0	4	0	10	0	0	1	0	4	0	5	0			
43	RSUD DR. MOEWARDI	38	11	0	0	1	0	0	1	9	0	27	0	0	0	3	0	9	15	0			
44	RSUD PROF. DR. MARGONO SOEKARJO	34	18	0	0	0	0	2	5	11	0	16	0	0	0	1	1	4	10	0			
45	RSUD TUGUREJO	24	15	0	0	0	0	2	1	12	0	9	0	0	0	1	0	5	3	0			
46	RSUD KELET	9	2	0	0	0	0	0	0	2	0	7	0	0	0	0	1	2	4	0			
47	RSJD DR. AMINO GONDOHUTOMO	21	11	0	0	0	1	2	4	4	0	10	0	0	0	0	0	2	8	0			
48	RSJD SURAKARTA	21	9	0	0	0	0	2	1	6	0	12	0	0	0	1	0	5	6	0			
49	RSJD DR. RM. SOEDJARWADI	5	1	0	0	0	0	0	0	1	0	4	0	0	0	0	1	0	3	0			
	JUMLAH	1777	580	0	0	7	6	115	12	440	0	1197	0	1	40	12	295	27	822	0			

Tabel. 2.17
JUMLAH PNS BERDASARKAN ESELON, TINGKAT PENDIDIKAN DAN JENIS KELAMIN
PEMERINTAH PROVINSI JAWA TENGAH
KEADAAN PER: 31-12-2015

No	ESELON	SMA			DI			DII			DIII			DIV			SM.Non Ak			SM.Ak			S1			S2			S3			JUMLAH
		L	P	JML	L	P	JML	L	P	JML	L	P	JML	L	P	JML	L	P	JML	L	P	JML	L	P	JML	L	P	JML	L	P	JML	
1	I.A	0	0	0	0	0	0	0	0	0	0	0	0	0	0	0	0	0	0	0	0	0	0	0	0	0	0	0	0	0	0	0
2	I.B	0	0	0	0	0	0	0	0	0	0	0	0	0	0	0	0	0	0	0	0	0	0	0	0	0	0	0	1	0	1	1
3	II.A	0	0	0	0	0	0	0	0	0	0	0	0	0	0	0	0	0	0	0	0	0	2	1	3	37	6	43	1	0	1	47
4	II.B	0	0	0	0	0	0	0	0	0	0	0	0	0	0	0	0	0	0	0	0	0	0	1	1	12	5	17	0	0	0	18
5	III.A	0	0	0	0	0	0	0	0	0	1	0	1	3	0	3	0	0	0	1	0	1	49	33	82	239	82	321	2	0	2	410
6	III.B	0	0	0	0	0	0	0	0	0	0	0	0	0	0	0	0	0	0	0	0	0	10	2	12	17	10	27	0	0	0	39
7	IV.A	0	0	0	0	0	0	0	0	0	6	1	7	24	5	29	3	2	5	4	0	4	393	207	600	392	224	616	0	1	1	1262
8	IV.B	0	0	0	0	0	0	0	0	0	0	0	0	0	0	0	0	0	0	0	0	0	0	0	0	0	0	0	0	0	0	0
	JUMLAH	0	0	0	0	0	0	0	0	0	7	1	8	27	5	32	3	2	5	5	0	5	454	244	698	697	327	1024	4	1	5	1777

Tabel. 2.18

REKAP PEJABAT STRUKTURAL BERDASARKAN TINGKAT PENDIDIKAN PEMERINTAH PROVINSI JAWA TENGAH KEADAAN PER: 31-12-2015

No	ESELON	PENDIDIKAN													Jumlah
		<SD	SD	SMP	SMA	D1	D2	D3	D4	S.M. Non Ak	S.M. Ak	S1	S2	S3	
1	GUBERNUR JAWA TENGAH	0	0	0	0	0	0	0	0	0	0	0	4	0	4
2	SEKRETARIAT DAERAH	0	0	0	0	0	0	0	3	0	0	56	115	1	175
3	SEKRETARIAT DPRD	0	0	0	0	0	0	0	0	0	0	7	10	0	17
4	BAKORWIL I	0	0	0	0	0	0	0	1	0	0	3	10	0	14
5	BAKORWIL II	0	0	0	0	0	0	0	0	0	0	9	5	0	14
6	BAKORWIL III	0	0	0	0	0	0	2	0	0	0	9	2	0	13
7	SEKRETARIAT BPBD	0	0	0	0	0	0	0	0	0	0	5	12	0	17
8	SEKRETARIAT KPID	0	0	0	0	0	0	0	0	0	0	4	1	0	5
9	SEKRETARIAT BAKORLUH	0	0	0	0	0	0	0	0	0	0	6	8	0	14
10	KANTOR PERWAKILAN	0	0	0	0	0	0	0	0	0	0	1	5	0	6
11	BAPPEDA	0	0	0	0	0	0	0	0	0	0	4	17	0	21
12	INSPEKTORAT	0	0	0	0	0	0	0	0	0	0	2	7	0	9
13	BADAN KEPEGAWAIAN DAERAH	0	0	0	0	0	0	0	3	0	0	2	12	0	17
14	BADAN LINGKUNGAN HIDUP	0	0	0	0	0	0	0	0	0	0	9	11	1	21
15	BADAN KESBANGPOL & LINMAS	0	0	0	0	0	0	0	0	0	0	6	10	0	16
16	BADAN PENANAMAN MODAL DAERAH	0	0	0	0	0	0	0	0	0	0	7	11	0	18
17	BADAN ARSIP & PERPUSTAKAAN	0	0	0	0	0	0	1	1	0	0	11	11	0	24
18	BADAN KETAHANAN PANGAN	0	0	0	0	0	0	0	0	0	1	8	11	0	20
19	BADAN PENDIDIKAN & PELATIHAN	0	0	0	0	0	0	0	0	0	0	1	15	0	16
20	BADAN PEMBERDAYAAN MASY & DESA	0	0	0	0	0	0	0	0	0	0	4	10	0	14
21	BADAN PENELITIAN & PENGEMBANGAN	0	0	0	0	0	0	0	0	0	0	7	10	0	17
22	BADAN PP, PERLINDUNGAN ANAK & KB	0	0	0	0	0	0	0	0	0	0	5	12	0	17
23	DINAS PENDIDIKAN	0	0	0	0	0	0	0	0	0	0	7	24	2	33
24	DINAS KESEHATAN	0	0	0	0	0	0	0	0	0	0	27	28	0	55
25	DINAS SOSIAL	0	0	0	0	0	0	0	3	1	1	66	58	0	129
26	DINAS NAKERTRANS & KEPENDUDUKAN	0	0	0	0	0	0	0	0	0	1	20	30	0	51
27	DINAS KEBUDAYAAN & PARIWISATA	0	0	0	0	0	0	0	0	0	0	6	24	1	31
28	DINAS KOPERASI & UMKM	0	0	0	0	0	0	0	0	0	0	7	14	0	21
29	DINAS PEMUDA & OLAH RAGA	0	0	0	0	0	0	0	0	0	0	2	12	0	14
30	DINAS PERINDUSTRIAN & PERDAGANGAN	0	0	0	0	0	0	0	0	1	0	23	41	0	65
31	DINAS PPAD	0	0	0	0	0	0	1	2	1	0	134	112	0	250
32	DINAS PENGELOLAAN SUMBER DAYA AIR	0	0	0	0	0	0	0	3	1	0	9	30	0	43
33	DINAS BINA MARGA	0	0	0	0	0	0	1	1	0	0	12	40	0	54
34	DINAS CIPTA KARYA & TATA RUANG	0	0	0	0	0	0	0	0	0	0	9	18	0	27
35	DINAS ENERGI & SUMBER DAYA MINERAL	0	0	0	0	0	0	0	0	0	0	9	25	0	34
36	DINAS PERHUBUNGAN, KOMINFO	0	0	0	0	0	0	0	2	0	0	33	38	0	73
37	DINAS PERTANIAN TP & HORTIKULTURA	0	0	0	0	0	0	0	0	0	0	23	30	0	53
38	DINAS PETERNAKAN & KESWAN	0	0	0	0	0	0	0	0	0	0	28	17	0	45
39	DINAS KEHUTANAN	0	0	0	0	0	0	0	0	0	0	7	29	0	36
40	DINAS PERKEBUNAN	0	0	0	0	0	0	0	0	0	0	11	19	0	30
41	DINAS KELAUTAN & PERIKANAN	0	0	0	0	0	0	3	10	1	2	39	23	0	78
42	SATUAN POLISI PAMONG PRAJA	0	0	0	0	0	0	0	0	0	0	3	11	0	14
43	RSUD DR. MOEWARDI	0	0	0	0	0	0	0	1	0	0	11	26	0	38
44	RSUD PROF. DR. MARGONO SOEKARJO	0	0	0	0	0	0	0	2	0	0	18	14	0	34
45	RSUD TUGUREJO	0	0	0	0	0	0	0	0	0	0	7	17	0	24
46	RSUD KELET	0	0	0	0	0	0	0	0	0	0	6	3	0	9
47	RSJD DR. AMINO GONDOHUTOMO	0	0	0	0	0	0	0	0	0	0	6	15	0	21
48	RSJD SURAKARTA	0	0	0	0	0	0	0	0	0	0	9	12	0	21
49	RSJD DR. RM. SOEDJARWADI	0	0	0	0	0	0	0	0	0	0	0	5	0	5
	JUMLAH	0	0	0	0	0	0	8	32	5	5	698	1024	5	1777

Tabel. 2.19
REKAP PEJABAT STRUKTURAL BERDASARKAN TINGKAT PENDIDIKAN
PEMERINTAH PROVINSI JAWA TENGAH
KEADAAN PER: 31-12-2015

No	ESELON	PENDIDIKAN													Jumlah
		<SD	SD	SMP	SMA	D1	D2	D3	D4	S.M. Non Ak	S.M. Ak	S1	S2	S3	
1	I.A	0	0	0	0	0	0	0	0	0	0	0	0	0	0
2	I.B	0	0	0	0	0	0	0	0	0	0	0	0	1	1
3	II.A	0	0	0	0	0	0	0	0	0	0	3	43	1	47
4	II.B	0	0	0	0	0	0	0	0	0	0	1	17	0	18
5	III.A	0	0	0	0	0	0	1	3	0	1	82	321	2	410
6	III.B	0	0	0	0	0	0	0	0	0	0	12	27	0	39
7	IV.A	0	0	0	0	0	0	7	29	5	4	600	616	1	1262
8	IV.B	0	0	0	0	0	0	0	0	0	0	0	0	0	0
	JUMLAH	0	0	0	0	0	0	8	32	5	5	698	1024	5	1777

Tabel. 2.20
JUMLAH PEGAWAI NEGERI SIPIL BERDASARKAN ESELON DAN USIA
PEMERINTAH PROVINSI JAWA TENGAH
KEADAAN PER: 31-12-2015

No	ESELON	<= 25	26 s/d 30	31 s/d 35	36 s/d 40	41 s/d 45	46 s/d 50	51 s/d 55	> 55	JUMLAH
1	I.A	0	0	0	0	0	0	0	0	0
2	I.B	0	0	0	0	0	0	0	1	1
3	II.A	0	0	0	0	0	4	17	26	47
4	II.B	0	0	0	0	0	2	8	8	18
5	III.A	0	0	0	1	16	46	179	168	410
6	III.B	0	0	1	0	4	7	20	7	39
7	IV.A	0	0	6	35	95	295	517	314	1262
8	IV.B	0	0	0	0	0	0	0	0	0
	JUMLAH	0	0	7	36	115	354	741	524	1777

Tabel. 2.21
JUMLAH PNS BERDASARKAN ESELON, USIA DAN JENIS KELAMIN
PEMERINTAH PROVINSI JAWA TENGAH
KEADAAN PER: 31-12-2015

No	ESELON	<= 25			26 s/d 30			31 s/d 35			36 s/d 40			41 s/d 45			46 s/d 50			51 s/d 55			> 55			JUMLAH
		L	P	JML	L	P	JML	L	P	JML	L	P	JML	L	P	JML	L	P	JML	L	P	JML	L	P	JML	
1	I.A	0	0	0	0	0	0	0	0	0	0	0	0	0	0	0	0	0	0	0	0	0	0	0	0	0
2	I.B	0	0	0	0	0	0	0	0	0	0	0	0	0	0	0	0	0	0	0	0	0	1	0	1	1
3	II.A	0	0	0	0	0	0	0	0	0	0	0	0	0	0	0	3	1	4	16	1	17	21	5	26	47
4	II.B	0	0	0	0	0	0	0	0	0	0	0	0	0	0	0	1	1	2	6	2	8	5	3	8	18
5	III.A	0	0	0	0	0	0	0	0	0	1	0	1	14	2	16	31	15	46	130	49	179	119	49	168	410
6	III.B	0	0	0	0	0	0	1	0	1	0	0	0	2	2	4	4	3	7	13	7	20	7	0	7	39
7	IV.A	0	0	0	0	0	0	5	1	6	29	6	35	59	36	95	177	118	295	335	182	517	217	97	314	1262
8	IV.B	0	0	0	0	0	0	0	0	0	0	0	0	0	0	0	0	0	0	0	0	0	0	0	0	0
	JUMLAH	0	0	0	0	0	0	6	1	7	30	6	36	75	40	115	216	138	354	500	241	741	370	154	524	1777

Tabel. 2.22
JUMLAH PEGAWAI NEGERI SIPIL YANG TELAH MENGIKUTI DILKAT STRUKTURAL
KEADAAN PER : 31-12-2015
PEMERINTAH PROVINSI JAWA TENGAH

NO	UNIT KERJA	DIKLA TPIM Tk. IV	DIKLA TPIM Tk. III	DIKLA TPIM Tk. II	DIKLA TPIM Tk. I	SEPADA/ ADUM	SEPALA/ ADUMLA	SEPADYA/ SPAMA	SESPA / SEPAMEN	LEMHANAS
1	2	3	4	5	6	7	8	9	10	11
1	GUBERNUR JAWA TENGAH	0	1	1	0	0	0	0	0	0
2	SEKRETARIAT DAERAH	52	25	7	0	83	5	5	0	0
3	SEKRETARIAT DPRD	5	0	1	0	9	0	1	0	0
4	BAKORWIL I	6	4	1	0	0	0	1	0	0
5	BAKORWIL II	2	3	1	0	8	0	0	0	0
6	BAKORWIL III	7	2	1	0	0	0	2	0	0
7	SEKRETARIAT BPBD	8	3	1	0	3	0	0	0	0
8	SEKRETARIAT KPID	2	0	0	0	1	1	0	0	0
9	SEKRETARIAT BAKORLUH	2	2	1	0	6	1	0	0	0
10	KANTOR PERWAKILAN	1	1	0	0	3	0	0	0	0
11	BAPPEDA	3	3	1	0	26	4	1	0	0
12	INSPEKTORAT	3	4	0	0	16	9	1	0	0
13	BADAN KEPEGAWAIAN DAERAH	7	2	1	0	8	0	1	0	0
14	BADAN LINGKUNGAN HIDUP	6	4	0	0	11	1	0	0	0
15	BADAN KESBANGPOL & LINMAS	0	1	0	0	10	1	1	0	0
16	BADAN PENANAMAN MODAL DAERAH	5	3	1	0	5	0	3	0	0
17	BADAN ARSIP & PERPUSTAKAAN	4	1	0	0	13	1	5	0	0
18	BADAN KETAHANAN PANGAN	10	2	0	0	4	0	1	0	0
19	BADAN PENDIDIKAN & PELATIHAN	3	3	2	1	26	0	5	0	0
20	BADAN PEMBERDAYAAN MASY & DESA	3	2	1	0	20	8	2	0	0
21	BADAN PENELITIAN & PENGEMBANGAN	2	3	2	0	6	2	0	0	0
22	BADAN PP, PERLINDUNGAN ANAK & KB	3	3	0	0	7	1	2	0	0
23	DINAS PENDIDIKAN	11	0	0	0	17	3	5	0	0
24	DINAS KESEHATAN	30	7	2	0	16	1	1	0	0
25	DINAS SOSIAL	61	17	1	0	23	1	3	0	0
26	DINAS NAKERTRANS & KEPENDUDUKAN	16	4	0	0	19	6	1	0	0
27	DINAS KEBUDAYAAN & PARIWISATA	6	2	1	0	14	3	2	0	0
28	DINAS KOPERASI & UMKM	10	5	0	0	6	1	0	0	0
29	DINAS PEMUDA & OLAH RAGA	5	1	1	0	8	1	1	0	0
30	PERDAGANGAN	27	10	0	0	21	2	3	1	0
31	DINAS PPAD	119	22	0	0	42	3	2	0	0
32	AIR	11	7	0	0	8	0	1	0	0
33	DINAS BINA MARGA	24	8	0	0	10	0	5	0	0
34	DINAS CIPTA KARYA & TATA RUANG	12	3	0	0	6	1	2	0	0
35	MINERAL	16	7	1	0	7	2	0	0	0
36	DINAS PERHUBUNGAN, KOMINFO	27	12	1	0	13	2	4	0	0
37	DINAS PERTANIAN TP & HORTIKULTURA	19	7	1	0	18	3	4	0	0
38	DINAS PETERNAKAN & KESWAN	18	7	2	0	15	2	1	0	0
39	DINAS KEHUTANAN	17	4	0	0	10	0	2	0	0
40	DINAS PERKEBUNAN	9	4	1	0	2	2	1	0	0
41	DINAS KELAUTAN & PERIKANAN	41	11	1	0	12	3	0	0	0
42	SATUAN POLISI PAMONG PRAJA	2	2	1	0	8	0	1	0	0
43	RSUD DR. MOEWARDI	22	9	4	0	3	0	1	0	0
44	RSUD PROF. DR. MARGONO SOEKARJO	19	11	2	0	5	2	2	0	0
45	RSUD TUGUREJO	18	7	1	0	1	2	0	0	0
46	RSUD KELET	6	2	0	0	0	0	0	0	0
47	RSJD DR. AMINO GONDOHUTOMO	11	5	0	0	3	0	1	0	0
48	RSJD SURAKARTA	11	6	0	0	1	1	0	0	0
49	RSJD DR. RM. SOEDJARWADI	4	0	0	0	2	0	0	0	0
	JUMLAH	706	252	42	1	555	75	74	1	0

Badan Kepegawaian Daerah
Provinsi Jawa Tengah

Tabel. 2.23

JUMLAH PEJABAT WANITA YANG MENDUDUKI JABATAN STRUKTURAL

KEADAAN PER : 31-12-2015

PEMERINTAH PROVINSI JAWA TENGAH

NO	UNIT KERJA	ESELON												JUMLAH
		I			II			III			IV			
		A	B	JML	A	B	JML	A	B	JML	A	B	JML	
1	2	3	4	5	6	7	8	9	10	11	12	13	14	15
1	GUBERNUR JAWA TENGAH	0	0	0	1	0	1	0	0	0	0	0	0	1
2	SEKRETARIAT DAERAH	0	0	0	0	5	5	9	0	9	50	0	50	64
3	SEKRETARIAT DPRD	0	0	0	0	0	0	0	0	0	6	0	6	6
4	BAKORWIL I	0	0	0	0	0	0	2	0	2	6	0	6	8
5	BAKORWIL II	0	0	0	0	0	0	2	0	2	4	0	4	6
6	BAKORWIL III	0	0	0	0	0	0	1	0	1	2	0	2	3
7	SEKRETARIAT BPBD	0	0	0	0	0	0	0	0	0	1	0	1	1
8	SEKRETARIAT KPID	0	0	0	0	0	0	0	0	0	2	0	2	2
9	SEKRETARIAT BAKORLUH	0	0	0	0	0	0	1	0	1	4	0	4	5
10	KANTOR PERWAKILAN	0	0	0	0	0	0	0	0	0	4	0	4	4
11	BAPPEDA	0	0	0	0	0	0	1	0	1	4	0	4	5
12	INSPEKTORAT	0	0	0	0	0	0	0	0	0	2	0	2	2
13	BADAN KEPEGAWAIAN DAERAH	0	0	0	0	0	0	2	0	2	3	0	3	5
14	BADAN LINGKUNGAN HIDUP	0	0	0	0	0	0	1	0	1	6	0	6	7
15	BADAN KESBANGPOL & LINMAS	0	0	0	0	0	0	1	0	1	6	0	6	7
16	BADAN PENANAMAN MODAL DAERAH	0	0	0	0	0	0	3	0	3	3	0	3	6
17	BADAN ARSIP & PERPUSTAKAAN	0	0	0	1	0	1	3	0	3	8	0	8	12
18	BADAN KETAHANAN PANGAN	0	0	0	0	0	0	1	0	1	6	0	6	7
19	BADAN PENDIDIKAN & PELATIHAN	0	0	0	0	0	0	0	0	0	2	0	2	2
20	BADAN PEMBERDAYAAN MASY & DESA	0	0	0	0	0	0	0	0	0	2	0	2	2
21	BADAN PENELITIAN & PENGEMBANGAN	0	0	0	0	0	0	1	0	1	5	0	5	6
22	BADAN PP, PERLINDUNGAN ANAK & KB	0	0	0	1	0	1	2	0	2	6	0	6	9
23	DINAS PENDIDIKAN	0	0	0	0	0	0	2	0	2	6	0	6	8
24	DINAS KESEHATAN	0	0	0	0	0	0	8	0	8	23	0	23	31
25	DINAS SOSIAL	0	0	0	0	0	0	11	0	11	39	0	39	50
26	DINAS NAKERTRANS & KEPENDUDUKAN	0	0	0	1	0	1	5	0	5	14	0	14	20
27	DINAS KEBUDAYAAN & PARIWISATA	0	0	0	0	0	0	0	0	0	10	0	10	10
28	DINAS KOPERASI & UMKM	0	0	0	1	0	1	3	0	3	6	0	6	10
29	DINAS PEMUDA & OLAH RAGA	0	0	0	0	0	0	1	0	1	2	0	2	3
30	DINAS PERINDUSTRIAN & PERDAGANGAN	0	0	0	0	0	0	4	0	4	14	0	14	18
31	DINAS PPAD	0	0	0	0	0	0	14	0	14	68	0	68	82
32	DINAS PENGELOLAAN SUMBER DAYA AIR	0	0	0	0	0	0	3	0	3	0	0	0	3
33	DINAS BINA MARGA	0	0	0	0	0	0	1	0	1	3	0	3	4
34	DINAS CIPTA KARYA & TATA RUANG	0	0	0	0	0	0	2	0	2	8	0	8	10
35	DINAS ENERGI & SUMBER DAYA MINERAL	0	0	0	0	0	0	1	0	1	4	0	4	5
36	DINAS PERHUBUNGAN, KOMINFO	0	0	0	0	0	0	1	0	1	7	0	7	8
37	DINAS PERTANIAN TP & HORTIKULTURA	0	0	0	0	0	0	5	0	5	12	0	12	17
38	DINAS PETERNAKAN & KESWAN	0	0	0	0	0	0	3	0	3	10	0	10	13
39	DINAS KEHUTANAN	0	0	0	0	0	0	3	0	3	11	0	11	14
40	DINAS PERKEBUNAN	0	0	0	1	0	1	4	0	4	2	0	2	7
41	DINAS KELAUTAN & PERIKANAN	0	0	0	0	0	0	6	0	6	20	0	20	26
42	SATUAN POLISI PAMONG PRAJA	0	0	0	0	0	0	0	0	0	4	0	4	4
43	RSUD DR. MOEWARDI	0	0	0	1	0	1	0	1	1	9	0	9	11
44	RSUD PROF. DR. MARGONO SOEKARJO	0	0	0	0	0	0	2	5	7	11	0	11	18
45	RSUD TUGUREJO	0	0	0	0	0	0	2	1	3	12	0	12	15
46	RSUD KELET	0	0	0	0	0	0	0	0	0	2	0	2	2
47	RSJD DR. AMINO GONDOHUTOMO	0	0	0	0	1	1	2	4	6	4	0	4	11
48	RSJD SURAKARTA	0	0	0	0	0	0	2	1	3	6	0	6	9
49	RSJD DR. RM. SOEDJARWADI	0	0	0	0	0	0	0	0	0	1	0	1	1
	JUMLAH	0	0	0	7	6	13	115	12	127	440	0	440	580

Badan Kepegawaian Daerah
Provinsi Jawa Tengah

Tabel. 2.24
REKAPITULASI PNS YANG AKAN PENSIUN TAHUN 2018

NO	UNIT KERJA	STRUKTURAL					STAFF	FUNGSIONAL	JUMLAH
		1	2	3	4	JUMLAH			
1	GUBERNUR JAWA TENGAH	0	1	0	0	1	0	0	1
2	SEKRETARIAT DAERAH	1	3	6	15	25	41	0	66
3	SEKRETARIAT DPRD	0	0	1	1	2	7	0	9
4	BAKORWIL I	0	0	2	2	4	1	0	5
5	BAKORWIL II	0	0	0	3	3	10	0	13
6	BAKORWIL III	0	0	2	0	2	3	0	5
7	SEKRETARIAT BPBD	0	0	1	2	3	1	0	4
8	SEKRETARIAT KPID	0	0	0	1	1	0	0	1
9	SEKRETARIAT BAKORLUH	0	0	0	0	0	1	0	1
10	KANTOR PERWAKILAN	0	0	0	1	1	3	0	4
11	BAPPEDA	0	0	0	1	1	11	0	12
12	INSPEKTORAT	0	1	2	0	3	0	6	9
13	BADAN KEPEGAWAIAN DAERAH	0	0	2	0	2	7	0	9
14	BADAN LINGKUNGAN HIDUP	0	0	0	1	1	8	0	9
15	BADAN KESBANGPOL & LINMAS	0	0	1	0	1	7	0	8
16	BADAN PENANAMAN MODAL DAERAH	0	0	0	1	1	5	0	6
17	BADAN ARSIP & PERPUSTAKAAN	0	1	3	0	4	9	5	18
18	BADAN KETAHANAN PANGAN	0	1	2	2	5	3	0	8
19	BADAN PENDIDIKAN & PELATIHAN	0	0	1	0	1	6	3	10
20	BADAN PEMBERDAYAAN MASY & DESA	0	0	0	3	3	4	0	7
21	BADAN PENELITIAN & PENGEMBANGAN	0	0	1	1	2	1	2	5
22	BADAN PP, PERLINDUNGAN ANAK & KB	0	1	3	0	4	2	0	6
23	DINAS PENDIDIKAN	0	0	2	3	5	35	13	53
24	DINAS KESEHATAN	0	0	2	2	4	24	1	29
25	DINAS SOSIAL	0	1	4	6	11	30	22	63
26	DINAS NAKERTRANS & KEPENDUDUKAN	0	0	0	4	4	25	9	38
27	DINAS KEBUDAYAAN & PARIWISATA	0	0	2	2	4	15	3	22
28	DINAS KOPERASI & UMKM	0	0	0	2	2	5	0	7
29	DINAS PEMUDA & OLAH RAGA	0	0	0	0	0	4	0	4
30	DINAS PERINDUSTRIAN & PERDAGANGAN	0	0	2	3	5	22	11	38
31	DINAS PPAD	0	0	2	12	14	27	0	41
32	DINAS PENGELOLAAN SUMBER DAYA AIR	0	1	1	7	9	41	0	50
33	DINAS BINA MARGA	0	1	2	6	9	78	0	87
34	DINAS CIPTA KARYA & TATA RUANG	0	1	1	1	3	18	0	21
35	DINAS ENERGI & SUMBER DAYA MINERAL	0	0	1	1	2	2	0	4
36	DINAS PERHUBUNGAN, KOMINFO	0	0	3	4	7	24	0	31
37	DINAS PERTANIAN TP & HORTIKULTURA	0	0	0	2	2	32	34	68
38	DINAS PETERNAKAN & KESWAN	0	0	1	4	5	10	3	18
39	DINAS KEHUTANAN	0	0	0	0	0	6	0	6
40	DINAS PERKEBUNAN	0	0	1	3	4	6	2	12
41	DINAS KELAUTAN & PERIKANAN	0	0	2	3	5	16	1	22
42	SATUAN POLISI PAMONG PRAJA	0	0	1	0	1	7	0	8
43	RSUD DR. MOEWARDI	0	0	1	2	3	4	7	14
44	RSUD PROF. DR. MARGONO SOEKARJO	0	0	1	0	1	15	7	23
45	RSUD TUGUREJO	0	0	0	0	0	3	3	6
46	RSUD KELET	0	0	0	0	0	2	0	2
47	RSJD DR. AMINO GONDOHUTOMO	0	0	1	0	1	13	4	18
48	RSJD SURAKARTA	0	1	1	1	3	9	3	15
49	RSJD DR. RM. SOEDJARWADI	0	0	0	1	1	7	0	8
	JUMLAH	1	13	58	103	175	610	139	924

Tabel . 2.25

PNS YANG AKAN PENSIUN TAHUN 2016 PER BULAN

Jenis Jabatan	Jan	Peb	mar	Aprl	Mei	Juni	Juli	Agst	Sept	Okt	Nov	Des	Jml
Eselon I	0	0	0	0	0	0	0	0	0	0	0	0	0
Eselon II	0	0	0	0	0	0	0	0	0	0	1	0	1
Eselon III	9	4	5	6	7	7	5	6	5	7	6	6	73
Eselon IV	7	8	6	7	8	9	4	4	13	10	9	14	99
JFK	9	10	11	10	11	10	9	12	12	5	9	8	116
JFU	69	48	38	47	55	57	50	65	58	34	48	47	616
Total	94	70	60	70	81	83	68	87	88	56	73	75	905

Tabel. 2.26
REKAP PEJABAT STRUKTURAL YANG AKAN PENSIUN TAHUN 2016

No	Bulan	Struktural				Jumlah
		I	II	III	IV	
1	Januari	0	0	0	0	0
2	Pebruari	0	0	1	7	8
3	Maret	0	0	2	5	7
4	April	0	0	2	3	5
5	Mei	0	0	2	9	11
6	Juni	0	0	4	6	10
7	Juli	0	0	7	12	19
8	Agustus	0	0	4	13	17
9	September	0	0	7	16	23
10	Oktober	0	0	8	11	19
11	Nopember	0	0	5	7	12
12	Desember	0	1	4	6	11
	JUMLAH	0	1	46	95	142

Tabel. 2.27

JUMLAH PEJABAT STRUKTURAL YANG AKAN PENSIUN
KEADAAN PER : 31-12-2015
PEMERINTAH PROVINSI JAWA TENGAH

NO	ESELON	MENJELANG PENSIUN						KETERANGAN
		2015	2016	2017	2018	2019	JUMLAH	
1	2	3	4	5	6	7	8	9
1	I.A	0	0	0	0	0	0	
2	I.B	0	0	0	1	0	1	
3	II.A	0	1	4	10	6	21	
4	II.B	0	0	0	3	2	5	
5	III.A	0	45	61	54	57	217	
6	III.B	0	2	1	4	2	9	
7	IV.A	0	94	106	103	106	409	
8	IV.B	0	0	0	0	0	0	
	JUMLAH	0	142	172	175	173	662	

Tabel. 2.28

JUMLAH PEGAWAI NEGERI SIPIL YANG AKAN PENSIUN
KEADAAN PER : 31-12-2015
PEMERINTAH PROVINSI JAWA TENGAH

NO	UNIT KERJA	1 TAHUN					2 TAHUN					3 TAHUN					4 TAHUN					5 TAHUN					JUMLAH TOTAL
		GOLONGAN				JML	GOLONGAN				JML	GOLONGAN				JML	GOLONGAN				JML	GOLONGAN				JML	
		I	II	III	IV		I	II	III	IV		I	II	III	IV		I	II	III	IV		I	II	III	IV		
1	2	3	4	5	6	7	8	9	10	11	12	13	14	15	16	17	18	19	20	21	22	23	24	25	26	27	28
1	GUBERNUR JAWA TENGAH	0	0	0	0	0	0	0	0	1	1	0	0	0	1	1	0	0	0	0	0	0	0	0	0	0	2
2	SEKRETARIAT DAERAH	0	10	38	6	54	0	7	50	7	64	0	10	39	17	66	0	7	40	8	55	0	7	31	13	51	290
3	SEKRETARIAT DPRD	0	0	3	0	3	0	1	7	5	13	0	2	6	1	9	0	5	9	2	16	0	2	7	0	9	50
4	BAKORWIL I	0	0	1	0	1	0	1	1	0	2	0	1	2	2	5	0	0	0	1	1	0	1	0	0	1	10
5	BAKORWIL II	0	0	2	1	3	0	0	6	0	6	0	3	10	0	13	0	3	3	1	7	0	1	7	2	10	39
6	BAKORWIL III	0	0	2	0	2	0	1	2	0	3	0	1	2	2	5	0	1	1	0	2	1	0	3	1	5	17
7	SEKRETARIAT BPBD	0	1	2	0	3	0	0	4	3	7	0	0	2	2	4	0	1	1	1	3	0	1	2	1	4	21
8	SEKRETARIAT KPID	0	0	1	1	2	0	0	2	0	2	0	0	0	1	1	0	0	3	0	3	0	1	2	0	3	11
9	SEKRETARIAT BAKORLUH	0	0	0	1	1	0	0	1	2	3	0	0	1	0	1	0	0	1	2	3	0	0	0	2	2	10
10	KANTOR PERWAKILAN	0	1	0	1	2	0	0	1	0	1	0	0	4	0	4	0	0	1	1	2	1	0	2	0	3	12
11	BAPPEDA	0	0	5	3	8	0	1	2	2	5	0	1	10	1	12	0	0	10	2	12	0	4	4	0	8	45
12	INSPEKTORAT	0	0	5	2	7	0	0	3	2	5	0	0	2	7	9	0	0	4	2	6	0	0	4	3	7	34
13	BADAN KEPEGAWAIAN DAERAH	0	1	9	1	11	0	0	4	1	5	0	1	6	2	9	0	1	4	0	5	0	1	6	0	7	37
14	BADAN LINGKUNGAN HIDUP	0	0	5	1	6	0	0	4	2	6	0	0	7	2	9	0	0	3	1	4	1	0	3	1	5	30
15	BADAN KESBANGPOL & LINMAS	0	0	6	1	7	0	1	12	3	16	0	3	4	1	8	0	1	3	1	5	0	0	6	2	8	44
16	BADAN PENANAMAN MODAL DAERAH	0	0	2	0	2	0	2	7	2	11	1	2	3	0	6	0	0	4	1	5	0	0	6	2	8	32
17	BADAN ARSIP & PERPUSTAKAAN	0	1	5	4	10	0	0	4	4	8	0	1	9	8	18	0	1	3	2	6	1	2	5	0	8	50
18	BADAN KETAHANAN PANGAN	0	1	3	1	5	0	0	4	0	4	0	2	3	3	8	0	0	4	1	5	0	1	5	0	6	28
19	BADAN PENDIDIKAN & PELATIHAN	0	1	3	6	10	0	3	4	7	14	0	3	3	4	10	1	5	3	3	12	3	2	3	6	14	60
20	BADAN PEMBERDAYAAN MASY & DESA	0	0	5	0	5	0	2	4	0	6	0	0	4	3	7	0	0	5	5	10	0	1	3	2	6	34
21	BADAN PENELITIAN & PENGEMBANGAN	0	0	3	2	5	0	0	1	4	5	0	0	2	3	5	0	1	2	2	5	0	0	1	2	3	23
22	BADAN PP, PERLINDUNGAN ANAK & KB	0	0	3	1	4	0	0	3	1	4	0	0	2	4	6	0	0	3	2	5	0	0	1	3	4	23
23	DINAS PENDIDIKAN	0	2	30	9	41	0	5	19	23	47	0	4	21	28	53	0	2	15	26	43	0	2	25	16	43	227
24	DINAS KESEHATAN	0	4	20	5	29	0	4	25	6	35	0	5	18	6	29	0	7	22	4	33	0	1	20	3	24	150
25	DINAS SOSIAL	0	4	37	10	51	0	3	43	12	58	0	3	54	6	63	2	7	29	7	45	0	7	57	7	71	288
26	DINAS NAKERTRANS & KEPENDUDUKAN	0	5	19	7	31	0	0	39	10	49	0	1	33	4	38	0	3	21	7	31	0	3	19	9	31	180
27	DINAS KEBUDAYAAN & PARIWISATA	0	2	15	4	21	0	5	13	5	23	0	2	14	6	22	0	1	3	4	8	0	3	9	4	16	90
28	DINAS KOPERASI & UMKM	0	2	4	0	6	0	2	8	4	14	0	3	4	0	7	0	1	7	1	9	0	2	8	3	13	49
29	DINAS PEMUDA & OLAH RAGA	0	0	4	1	5	0	0	5	2	7	0	0	3	1	4	0	0	2	3	5	0	0	6	0	6	27
30	DINAS PERINDUSTRIAN & PERDAGANGAN	0	1	15	8	24	0	0	18	9	27	0	4	25	9	38	0	5	27	10	42	0	2	28	14	44	175
31	DINAS PPAD	0	5	54	10	69	0	8	46	6	60	1	7	30	3	41	0	13	36	11	60	0	15	31	7	53	283
32	DINAS PENGELOLAAN SUMBER DAYA AIR	0	11	27	4	42	0	8	24	2	34	2	17	29	2	50	2	13	13	6	34	5	19	9	2	35	195
33	DINAS BINA MARGA	0	38	39	4	81	0	63	29	5	97	1	39	41	6	87	0	28	29	5	62	0	29	30	5	64	391
34	DINAS CIPTA KARYA & TATA RUANG	0	6	11	1	18	0	1	14	2	17	1	3	13	4	21	0	0	10	2	12	1	1	8	2	12	80
35	DINAS ENERGI & SUMBER DAYA MINERAL	0	0	1	1	2	0	0	2	4	6	0	1	2	1	4	0	1	6	1	8	0	0	3	0	3	23
36	DINAS PERHUBUNGAN, KOMINFO	0	1	31	3	35	0	1	37	3	41	0	2	25	4	31	0	5	32	4	41	1	3	25	2	31	179
37	DINAS PERTANIAN TP & HORTIKULTURA	0	3	31	4	38	0	6	60	11	77	1	8	50	9	68	4	7	64	12	87	0	6	78	10	94	364
38	DINAS PETERNAKAN & KESWAN	0	2	12	3	17	0	5	13	2	20	0	1	15	2	18	0	0	3	4	7	3	0	3	1	7	69
39	DINAS KEHUTANAN	0	0	3	1	4	0	0	3	2	5	0	0	6	0	6	0	0	8	4	12	0	0	4	3	7	34
40	DINAS PERKEBUNAN	0	3	10	4	17	0	6	5	3	14	0	4	5	3	12	1	3	5	1	10	0	1	6	0	7	60
41	DINAS KELAUTAN & PERIKANAN	0	2	11	2	15	0	1	14	3	18	1	4	12	5	22	1	2	12	2	17	1	3	17	4	25	97
42	SATUAN POLISI PAMONG PRAJA	0	0	8	0	8	0	0	5	1	6	0	2	5	1	8	0	1	1	1	3	0	0	3	0	3	28
43	RSUD DR. MOEWARDI	0	9	13	12	34	0	3	10	10	23	0	3	6	5	14	0	2	7	1	10	0	5	14	13	32	113
44	RSUD PROF. DR. MARGONO SOEKARJO	0	3	8	0	11	0	7	14	4	25	1	11	7	4	23	0	2	15	9	26	2	8	10	6	26	111
45	RSUD TUGUREJO	0	0	6	4	10	0	0	4	0	4	0	2	1	3	6	0	0	1	4	5	0	0	6	7	13	38
46	RSUD KELET	0	4	0	0	4	0	2	0	0	2	0	1	1	0	2	0	3	1	0	4	0	2	1	2	5	17
47	RSJD DR. AMINO GONDOHUTOMO	0	3	1	0	4	0	3	5	6	14	0	3	10	5	18	0	1	7	4	12	0	4	6	3	13	61
48	RSJD SURAKARTA	0	2	5	1	8	0	5	14	4	23	0	4	5	6	15	0	5	15	7	27	0	4	10	3	17	90
49	RSJD DR. RM. SOEDJARWADI	0	2	2	0	4	0	0	5	2	7	0	2	5	1	8	0	0	2	1	3	0	1	4	2	7	29
	JUMLAH	0	130	520	130	780	0	157	600	187	944	9	166	561	188	924	11	138	500	179	828	20	145	541	168	874	4350

BAB III
DESKRIPSI DATA PEGAWAI

Pada Bab II telah disajikan tabel/daftar dengan berbagai klasifikasi data PNS di lingkungan Provinsi Jawa Tengah. Penyajian tabel/daftar tersebut belum selesai apabila belum digambarkan, dianalisis untuk ditarik kesimpulan berdasarkan data yang ada.

Berikut Profil PNS pada 31 Desember 2015

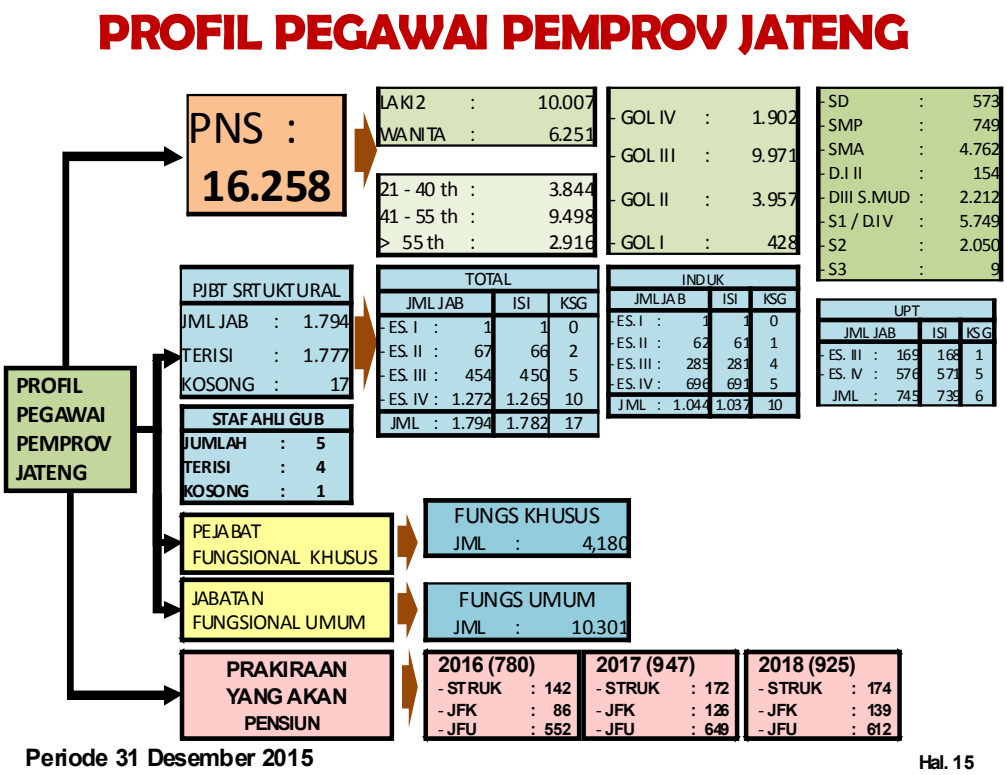

Dalam Bab ini dipergunakan untuk menarik kesimpulan berdasarkan data pegawai yang diperoleh dari hasil pengumpulan data sebagaimana telah disajikan pada Bab II.

Untuk maksud tersebut, secara berturut-turut akan diuraikan/digambarkan keadaan PNS yang ada di instansi Pemerintah Provinsi Jawa Tengah, sebagai berikut :

3.1 Gambaran kondisi PNS secara umum

3.1.1 PNS Menurut Golongan.

Hasil pengumpulan data sebagaimana tersebut dalam Tabel: 2-1 Bab II telah tercatat, jumlah PNS berjumlah: **16.258** orang, dengan rincian per golongan tercatat sebagai tabel berikut ini :

Golongan	Jml PNS	Prosentase
Gol IV	1,902	11.7%
Gol III	9,971	61.3%
Gol II	3,957	24.3%
Gol I	428	2.6%
Jumlah	16,258	100%

Untuk lebih memperjelas gambaran keadaan PNS pada tabel tersebut, digambarkan dengan grafik berikut ini :

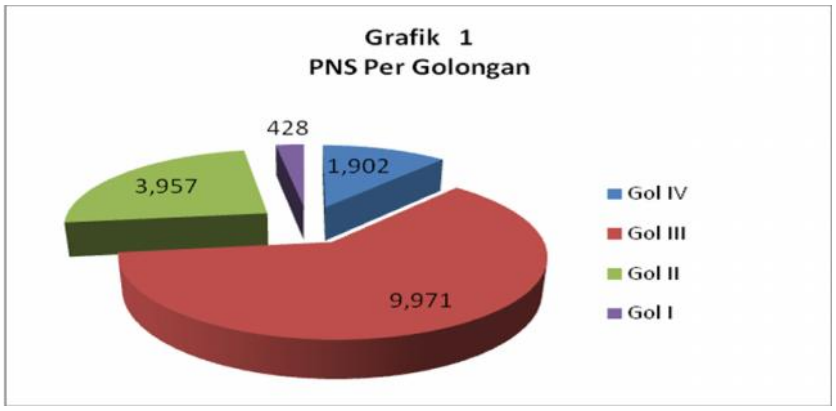

Dari grafik tersebut di atas, maka dapat disimpulkan hal sebagai berikut ini urutan PNS menurut **GOLONGAN**:

1. Golongan III sebanyak : 9.971 orang atau 61 %.
2. Golongan II sebanyak : 3.957 orang atau 24 %.
3. Golongan IV sebanyak : 1.902 orang atau 12 %.
4. Golongan I sebanyak : 428 orang atau 3 %.

A. PNS Golongan I

Hasil pengumpulan data PNS sebagaimana tersebut dalam Tabel: 2-1 Bab II telah tercatat, bahwa jumlah PNS golongan I berjumlah: **428** orang, dengan rincian per golongan ruang sebagai berikut ini :

Golongan	Jml PNS	Prosentase
Gol I/a	5	1.2%
Gol I/b	123	28.7%
Gol I/c	154	36.0%
Gol I/d	146	34.1%
Jumlah	428	100%

Untuk lebih memperjelas gambaran keadaan PNS pada tabel tersebut, dapat digambarkan dengan grafik berikut ini :

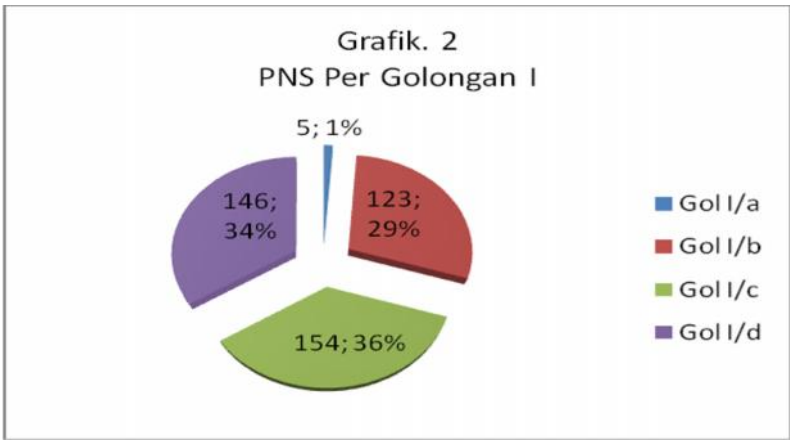

Dari grafik tersebut di atas, maka dapat disimpulkan urutan dari yang tertinggi sebagai berikut :

- ✓ Golongan I/d : 154 orang atau 36 %
- ✓ Golongan I/b : 146 orang atau 34 %.
- ✓ Golongan I/c : 123 orang atau 29 %.
- ✓ Golongan I/a : 5 orang atau 1%.

B. PNS Golongan II

Hasil pengumpulan data PNS sebagaimana tersebut dalam Tabel: 2-1 Bab II telah tercatat bahwa PNS golongan ruang II berjumlah: **3.957** orang, dengan rincian per golongan ruang tercatat sebagai tabel berikut ini :

Golongan	Jml PNS	Prosentase
Gol II/a	591	14.9%
Gol II/b	1,175	29.7%
Gol II/c	1,343	33.9%
Gol II/d	848	21.4%
Jumlah	3,957	100%

Untuk lebih memperjelas gambaran keadaan PNS pada tabel tersebut, dapat digambarkan dengan grafik berikut ini :

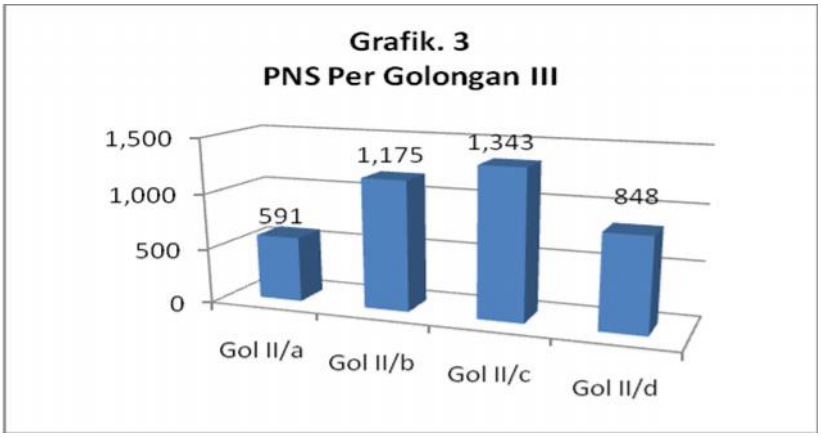

Dari grafik tersebut di atas, maka dapat disimpulkan hal sebagai berikut :

- ✓ Golongan II/b : 1.343 orang atau 33,9 %.
- ✓ Golongan II/a : 1.175 orang atau 29,7 %.
- ✓ Golongan II/b : 848 orang atau 21,4 %.
- ✓ Golongan II/d : 591 orang atau 14,9 %.

C. PNS Golongan III

Hasil pengumpulan data PNS sebagaimana tersebut dalam Tabel: 2-1 Bab II telah tercatat bahwa jumlah PNS golongan III sebanyak: **9.971** orang, dengan rincian per golongan ruang tercatat sebagai tabel berikut ini :

Golongan	Jml PNS	Prosentase
Gol III/a	1,245	12.5%
Gol III/b	3,620	36.3%
Gol III/c	2,299	23.1%
Gol III/d	2,807	28.2%
Jumlah	9,971	100%

Untuk lebih memperjelas gambaran PNS pada tabel tersebut, dapat digambarkan dengan grafik berikut ini :

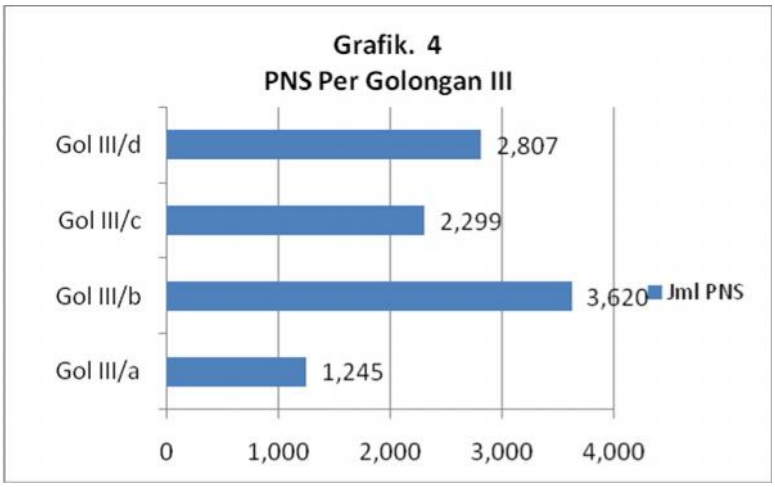

Dari grafik tersebut di atas, maka dapat disimpulkan hal sebagai berikut :

- ✓ Golongan III/b : 3.620 orang atau 36,3 %.
- ✓ Golongan III/d : 2.807 orang atau 28,2 %.
- ✓ Golongan III/c : 2.299 orang atau 23,1 %.
- ✓ Golongan III/a : 1.245 orang atau 12,5 %.

D. PNS Golongan IV

Hasil pengumpulan data PNS sebagaimana tersebut dalam Tabel: 2-1 Bab II telah tercatat bahwa jumlah PNS golongan IV sebanyak: **1.902** orang, dengan rincian per golongan ruang tercatat sebagai tabel berikut ini :

Golongan	Jml PNS	Prosentase
Gol IV/a	1,216	63.9%
Gol IV/b	479	25.2%
Gol IV/c	113	5.9%
Gol IV/d	75	3.9%
Gol IV/e	19	1.0%
Jumlah	1,902	100%

Untuk lebih memperjelas gambaran PNS pada tabel tersebut diatas, dapat digambarkan grafik berikut :

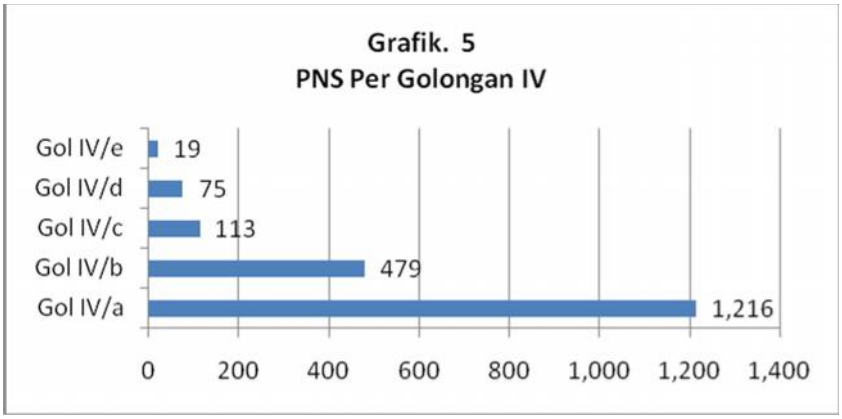

Dari grafik tersebut di atas, maka dapat disimpulkan hal sebagai berikut :

- ✓ Golongan IV/a : 1.216 orang atau 63,9 %
- ✓ Golongan IV/b : 479 orang atau 25,2 %.
- ✓ Golongan IV/c : 113 orang atau 5,9 %.
- ✓ Golongan IV/d : 75 orang atau 3.9 %.
- ✓ Golongan IV/e : 19 orang atau 1.0 %.

3.1.2 PNS Menurut Kelompok Usia

Hasil pengumpulan data PNS Propinsi sebagaimana tersebut dalam Tabel: 2-7 Bab II, bahwa **jumlah PNS 16.258** dirinci menurut kelompok Usia tercatat dalam tabel berikut :

Golongan	Frekuensi PNS	Frekuensi Presentase(%)
<= 20	**0**	**0%**
21 s/d 25	**119**	**1%**
26 s/d 30	**584**	**4%**
31 s/d 35	**1,306**	**8%**
36 s/d 40	**1,835**	**11%**
41 s/d 45	**1,933**	**12%**
46 s/d 50	**3,208**	**20%**
51 s/d 55	**4,357**	**27%**
> 55	**2,916**	**18%**
JUMLAH	**16,258**	**100%**

Untuk lebih memperjelas gambaran pada tabel tersebut, dapat digambarkan dengan grafik berikut ini :

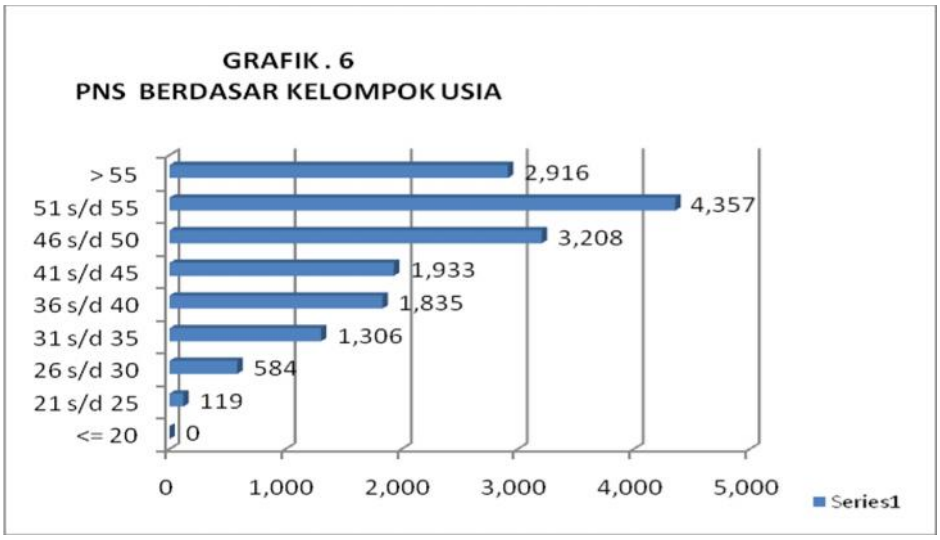

Dari grafik usia tersebut di atas, maka dapat disimpulkan sebagai berikut :

- ✓ 51 s/d 55 : 4.357 orang atau 27 %.
- ✓ 46 s/d 50 : 3.208 orang atau 20 %.

- ✓ 41 s/d 45 : 2.916 orang atau 18 %.
- ✓ > 55 : 1.933 orang atau 12 %.
- ✓ 36 s/d 40 : 1.835 orang atau 11 %.
- ✓ 31 s/d 35 : 1.306 orang atau 8 %.
- ✓ 26 s/d 30 : 584 orang atau 4 %.
- ✓ 21 s/d 25 : 119 orang atau 1 %.
- ✓ <=20 : 0 orang atau 0 %.

3.1.3 PNS Menurut Tingkat Pendidikan.

Hasil pengumpulan data PNS sebagaimana tersebut dalam Tabel: 2.3 Bab II, bahwa jumlah PNS dirinci menurut Tingkat Pendidikan tercatat sebagai tabel berikut ini :

Tingkat Pendidikan	Jumlah PNS	Prosentase(%)
SD	573	3.5%
SMP	749	4.6%
SMA/D1/D2	4,916	30.2%
D3/Akd/Non Akd	2,212	13.6%
S1	5,749	35.4%
S2	2,050	12.6%
S3	9	0.1%
JML	16,258	100.0%

Untuk lebih memperjelas gambaran keadaan pada daftar tersebut, dapat digambarkan dengan grafik berikut ini :

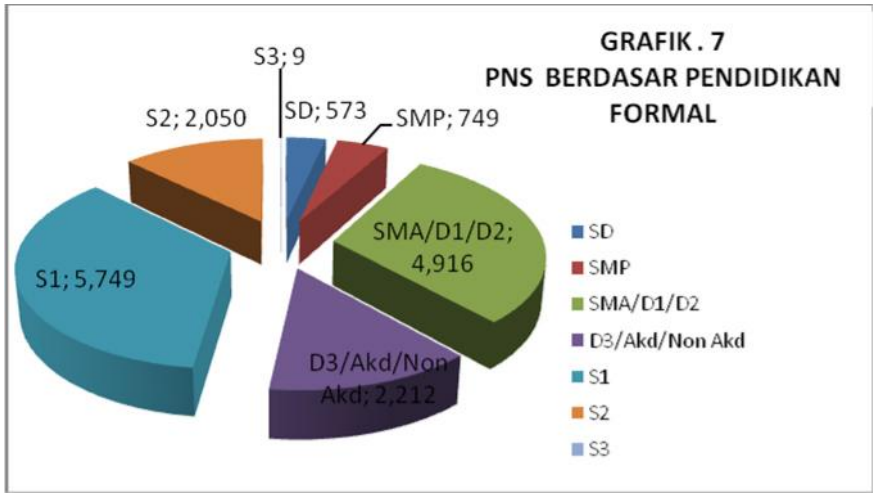

Dari grafik tersebut di atas, maka dapat disimpulkan sebagai berikut :

D.IV/S 1	:	5.749	orang	atau	35,4 %
SLTA/D.I/D.II	:	4.916	orang	atau	30,2 %
D3/Akd/Non	:	2.212	orang	atau	13,6 %
S 2	:	2.050	orang	atau	12,6 %
SLTP	:	749	orang	atau	4,6 %
SD	:	573	orang	atau	3,6 %
S 3	:	9	orang	atau	0,1 %

3.1.4 PNS menurut Jenis Kelamin

Hasil pengumpulan data PNS sebagaimana tersebut dalam Tabel: 2-3 Bab III, bahwa jumlah PNS Provpinsi dirinci menurut Agama tercatat sebagai tabel berikut ini :

Jenis Kelamin	Frekuensi PNS
Laki-laki	10,007
Perempuan	6,251
Jumlah	16,258

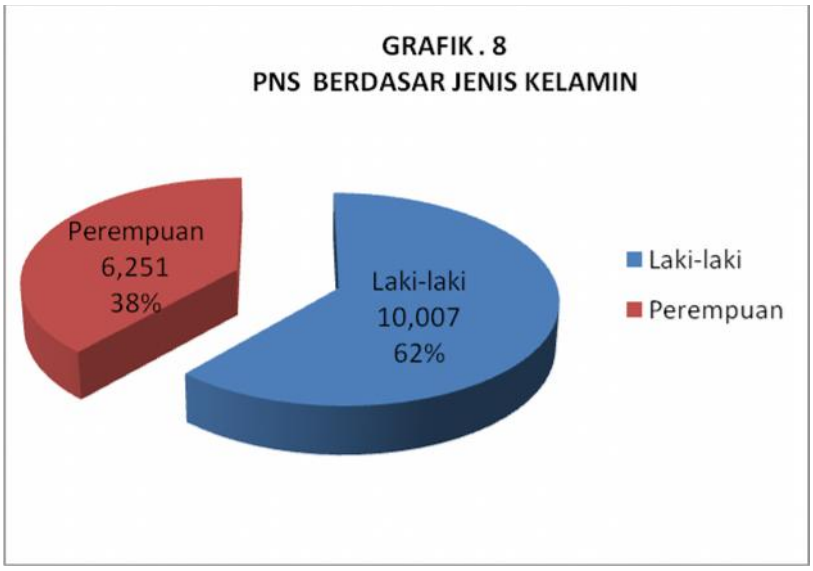

3.1.5 PNS Menurut Agama.

Hasil pengumpulan data PNS sebagaimana tersebut dalam Tabel: 2-4 Bab III, bahwa jumlah PNS Provinsi dirinci menurut Agama tercatat sebagai tabel berikut ini :

Agama	Jumlah PNS	Prosentase (%)
ISLAM	14,945	92%
KRISTEN	651	4%
KATHOLIK	624	4%
HINDU	35	0%
BUDHA	3	0%
JUMLAH	16,258	100%

3.2 Gambaran PNS Menurut Jabatan

Hasil pengumpulan data PNS sebagaimana tersebut dalam Tabel: 2-5 Bab II telah tercatat bahwa jumlah PNS terbagi dalam Jabatan Struktural 1.759, jabatan fungsional khusus 4.148, jabatan fungsional umum 10.122, sebagaimana tabel berikut ini :

Jabatan	Jumlah PNS	Frekuensi Prosentase(%)
Struktural	1,777	11%
Fungsional Khusus	4,180	26%
Fungsional Umum	10,301	63%
JUMLAH	16,258	100%

Untuk lebih memperjelas gambaran keadaan PNS sesuai jabatan, dapat digambarkan dengan grafik berikut ini :

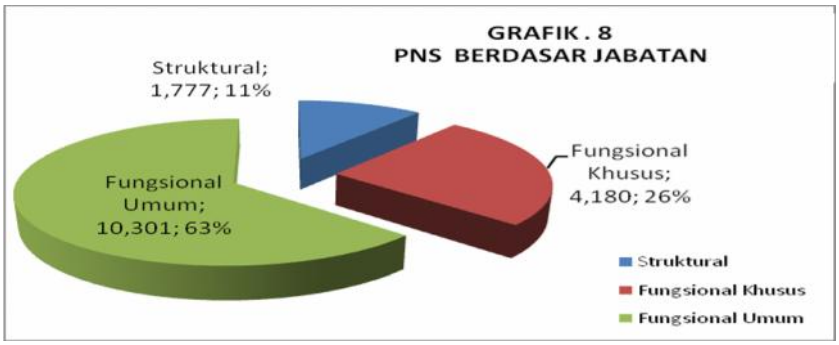

Dari grafik tersebut di atas, maka dapat disimpulkan hal sebagai berikut :

- ✓ Jabatan Struktural sebanyak 1.777 orang atau 11 %
- ✓ Jabatan Fungsional Khusus 4.180 orang atau 26 %
- ✓ Jabatan Fungsional Umum 10.301 orang atau 63 %

Dari tabel 2-6, dapat terinci dalam ketiga jabatan tersebut diatas, masing-masing dibagi per jenis kelamin, seperti tabel berikut :

Jabatan	Jenis Kelamin		JUMLAH	Prosentase %	
	LAKI-LAKI	PEREM-PUAN		LAKI-LAKI	PEREM-PUAN
STRUKTURAL	1,197	580	1,777	67%	33%
FUNG KHUSUS	1,901	2,279	4,180	45%	55%
FUNG UMUM	6,909	3,392	10,301	67%	33%
JUMLAH	10,007	6,251	16,258	62%	38%

3.2.1 Jabatan Fungsional Khusus

A. Per Golongan Fungsional Khusus

Dari tabel 2-7 Bab. II, jabatan fungsional khusus sejumlah 4.180 orang dapat dirinci pergolongan sebagai berikut:

Golongan	Frekuensi PNS	Frekuensi Presentase(%)
Gol. I	0	0%
Gol. II	364	9%
Gol. III	3,119	75%
Gol. IV	697	17%
JUMLAH	4,180	100%

B. Per Jenis Kelamin Fungsional Khusus

Dari tabel 2-6 Bab. II, jabatan fungsional khusus sejumlah 4.180 orang dapat dirinci per jenis kelamin sebagai berikut:

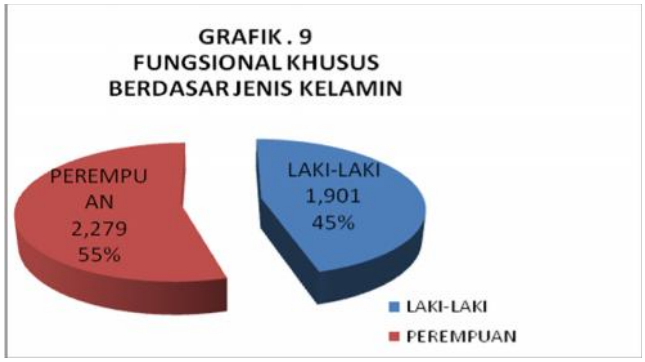

C. Per Usia Fungsional Khusus

Dari tabel 2-8 Bab. II jabatan fungsional khusus sejumlah 4.180 orang dapat dirinci per usia sebagai berikut:

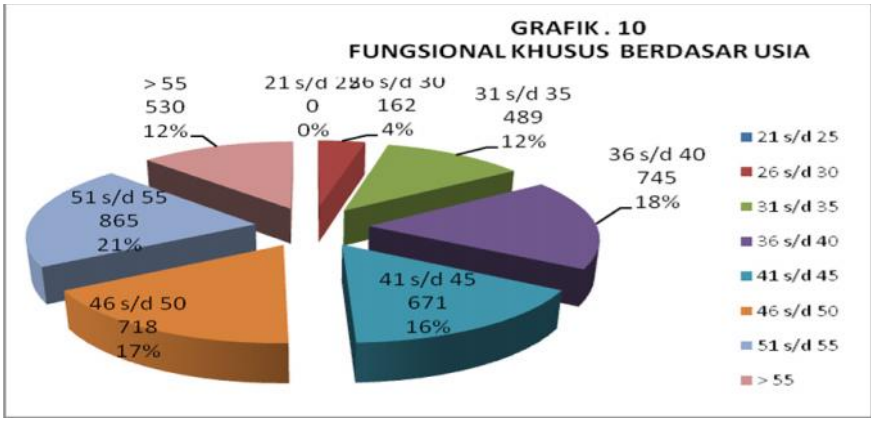

D. Per Pendidikan Fungsional Khusus

Dari tabel 2-9 Bab. II, jabatan fungsional khusus sejumlah 4.180 orang dapat dirinci per Pendidikan sebagai berikut:

Pendidikan	Jumlah PNS	Prosentase (%)
SLTA	549	13%
D.III	1,347	32%
D.IV/S1	1,881	45%
S.2	400	10%
S.3	3	0%
Jumlah	4,180	100%

3.2.2 Jabatan Fungsional Umum

A. Per Golongan Fungsional Umum

Dari tabel 2-10 Bab. II, jabatan Fungsional Umum sejumlah 10.122 orang dapat dirinci per golongan sebagai berikut:

Golongan	Jumlah PNS	Prosentase(%)
Gol. I	428	4%
Gol. II	3,593	35%
Gol. III	6,077	59%
Gol. IV	203	2%
JUMLAH	10,301	100%

B. Per Jenis kelamin Fungsional Umum

Dari tabel 2-6 Bab. II, jabatan Fungsional Umum sejumlah 10.301 orang dapat dirinci per Jenis Kelamin sebagai
berikut:

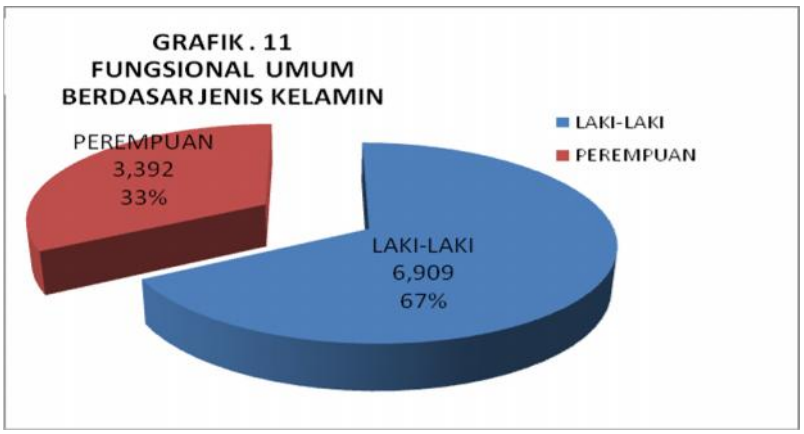

C. Per Usia Fungsional Umum

Dari tabel 2-11 Bab. II, jabatan Fungsional Umum sejumlah 10.301 orang dapat dirinci per Usia sebagai berikut:

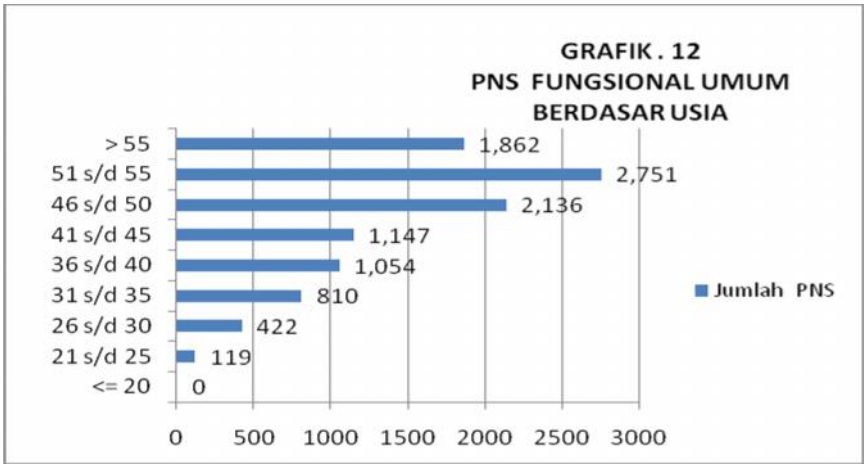

D. Per Tingkat Pendidikan Fungsional Umum

Dari tabel 2-12 Bab. II, jabatan Fungsional Umum sejumlah 10.301 orang dapat dirinci per Tingkat Pendidikan sebagai berikut:

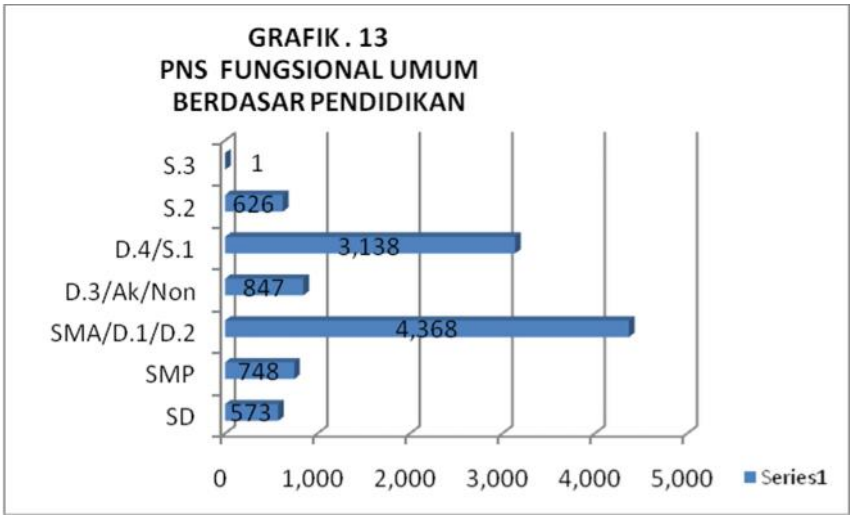

3.2.3 Jabatan Struktural

Dengan terbitnya Surat Keputusan Gubernur Jawa Tengah No. 821.2/860/2012 tentang Pemberhentian dari Jabatan Struktural dan Penyesuaian/Inpassing dalam Jabatan dan Angka kredit Pengawas Pemerintahan pada Inspektorat Provinsi Jawa Tengah, Jabatan eselon IV pada Inpektorat dari 15 Jabatan berkurang 12 Jabatan, sehingga formasi eselon IV pada Inspektorat hanya tinggal 3 Jabatan.

Sehingga total formasi Eselon IV dari total 1281 jabatan menjadi 1269 jabatan, dan **total keseluruhan formasi jabatan** 1802 dikurang 12 jabatan menjadi 1790 jabatan.

Terkait terbitnya Peraturan Gubernur Nomor 74 tahun 2012 tanggal 28 desember 2012 tentang Organisasi dan tata kerja UPT Pelayanan satu Pintu pada BPMD Provinsi Jawa Tengah, maka bertambah Jabatan eselon 3 dari keseluruhan 453 jabatan menjadi 454 jabatan, serta jabatan eselon IV dari 1.269 jabatan menjadi 1.727 jabatan, maka **total keseluruhan formasi jabatan** 1.790 bertambah 4 jabatan menjadi 1.794 jabatan.

Dari tabel 2-13 Bab. II, jabatan struktural yang ada terbagi dalam formasi sebagai berikut :

ESELON	FORMASI JABATAN	SK. Gub No. 821.2/860/2012	Per. Gub No.74 Tahun 2012
I	1	1	1
II	67	67	67
III	453	453	**) 455
IV	1,281	*)1.269	**) 1274
JUMLAH	1,802	1,790	1,797

*) Sesuai SK Gub No.821.2/860/2012, formasi jabatan berkurang 12 jab. (Eselon IV pada Inspektorat Prov. Jateng)
**) Sesuai Pergub No.74 Tahun 2012, Org & Tata Kerja UPT pd BPMD, Formasi jabatan Ess. III tambah 1 Jab dan Ess.IV tambah 3 Jab

A. Per Golongan Pejabat Struktural

Dari tabel 2-14 Bab. II, jabatan struktural sejumlah 1.777 orang dapat dirinci per golongan sebagai berikut:

1. Menurut Golongan.

Golongan	Jumlah PNS	Prosentase(%)
Gol. I	**0**	0%
Gol. II	0	0%
Gol. III	775	44%
Gol. IV	1,002	56%
JUMLAH	1,777	100%

2. Golongan III terinci sebagai berikut :

Golongan	Jumlah PNS	Presentase(%)
Gol. III/a	0	0%
Gol. III/b	0	0%
Gol. III/c	96	12%
Gol. III/d	679	88%
JUMLAH	775	100%

3. Golongan IV terinci sebagai berikut :

Golongan	Jumlah PNS	Presentase(%)
Gol. IV/a	617	62%
Gol. IV/b	321	32%
Gol. IV/c	34	3%
Gol. IV/d	29	3%
Gol. IV/e	1	0%
JUMLAH	1,001	100%

B. Per Jenis Kelamin Pejabat Struktural

Hasil pengumpulan data PNS sebagaimana tersebut dalam Tabel: 2-15 Bab II, telah tercatat bahwa jumlah Pejabat Struktural Provinsi dirinci menurut Eselon dan Jenis Kelamin sebanyak **1.777** orang, sebagai berikut ini :

ESELON	LAKI-LAKI	PEREMPUAN	JUMLAH
I	1	0	1
II	52	13	65
III	322	127	449
IV	822	440	1262
JUMLAH	1197	580	1777

Untuk lebih memperjelas gambaran keadaan PNS dengan Jenis Kelamin pada tabel tersebut, dapat digambarkan dengan grafik berikut ini :

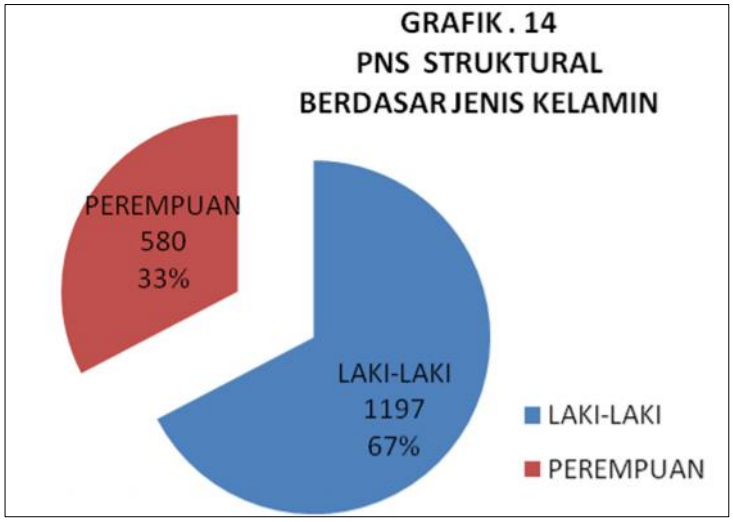

Dari grafik tersebut di atas, maka dapat disimpulkan dari sejumlah 1.777 Pejabat, 1.197 orang atau 67 % adalah pejabat laki-laki dan 580 orang atau 33 % adapah pejabat perempuan.

a. Pejabat Eselon II

Pejabat Eselon II Sejumlah 59 orang terbagi 80 % (52 orang) pejabat laki-laki dan 13 % (20 orang) pejabat perempuan. Berikut Grafik dibawah:

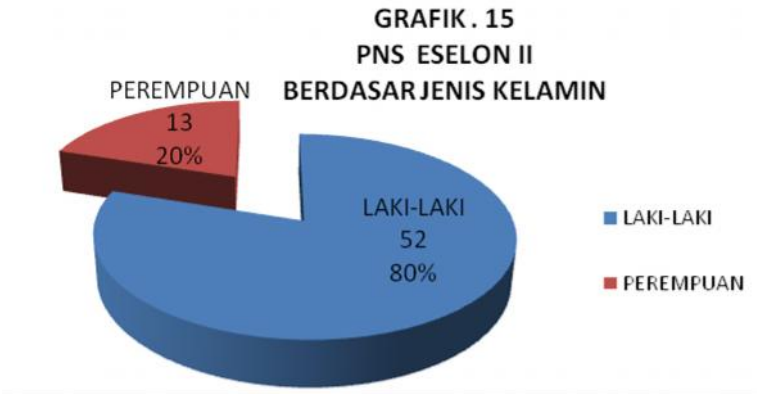

b. Pejabat Eselon III

Pejabat Eselon III Sejumlah 449 orang terbagi 72 % (322 orang) pejabat laki-laki dan 28% (127 orang) pejabat perempuan. Berikut Grafik dibawah:

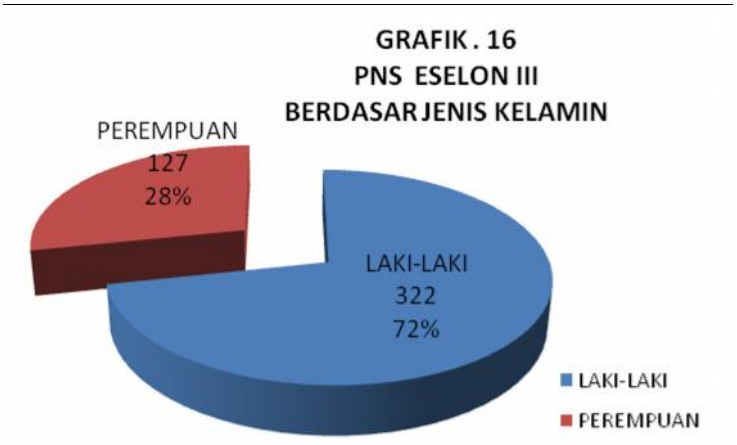

c. Pejabat Eselon IV

Pejabat Eselon IV Sejumlah 1.262 orang terbagi 65 % (822 orang) pejabat laki-laki dan 35% (440 orang) pejabat perempuan.

Berikut Grafik dibawah:

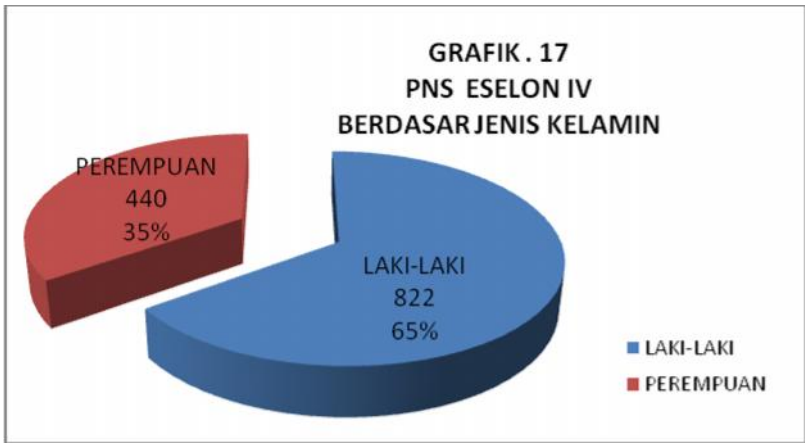

C. Per Tingkat Pendidikan Pejabat Struktural

Hasil pengumpulan data PNS sebagaimana tersebut dalam Tabel: 2-16 Bab II, telah tercatat bahwa jumlah Pejabat Struktural Provinsi sebanyak **1.777** orang, dengan rincian per pendidikan berikut ini :

TINGKAT PENDIDIKAN	ESELON				JUMLAH
	ESS I	ESS II	ESS III	ESS IV	
SLTA	0	0	0	0	0
D III	0	0	2	16	18
D IV/S1	0	4	97	629	730
S 2	0	60	348	616	1024
S3	1	1	2	1	5
JUMLAH	1	65	449	1262	1777

Apabila diperinci ke yang lebih kecil lagi yaitu Struktural per pendidikan dan jenis kelamin adalah sebagai berikut:

✓ **Eselon I**

Pendidikan	Laki-laki	Perempuan	Jumlah
D.IV/S 1	0	0	0
S 2	0	0	0
S.3	1	0	1
Jumlah	1	0	1

✓ **Eselon II**

Pendidikan	Laki-laki	Perempuan	Jumlah
D.IV/S 1	2	2	4
S 2	49	11	60
S.3	1	0	1
Jumlah	52	13	65

✓ **Eselon III**

Pendidikan	Laki-laki	Perempuan	Jumlah
D.III	2	0	2
D.IV/S 1	62	35	97
S 2	256	92	348
S.3	2	0	2
Jumlah	322	127	449

✓ **Eselon IV**

Pendidikan	Laki-laki	Perempuan	Jumlah
SLTA	0	0	0
D.III	13	3	16
D.IV/S 1	417	212	629
S 2	392	224	616
S.3	0	1	1
Jumlah	822	440	1262

D. Tingkat Usia Pejabat Struktural

Hasil pengumpulan data PNS sebagaimana tersebut dalam Tabel: 2-20 Bab II, telah tercatat bahwa jumlah Pejabat Struktural Provinsi sebanyak **1.777** orang, dengan rincian per usia sebagai berikut :

ESELON	26 s/d 35	36 s/d 45	46 s/d 55	> 55	JUMLAH
ESS I	0	0	0	1	1
ESS II	0	0	31	34	65
ESS III	1	21	252	175	449
ESS IV	6	130	812	314	1262
JUMLAH	7	151	1095	524	1777

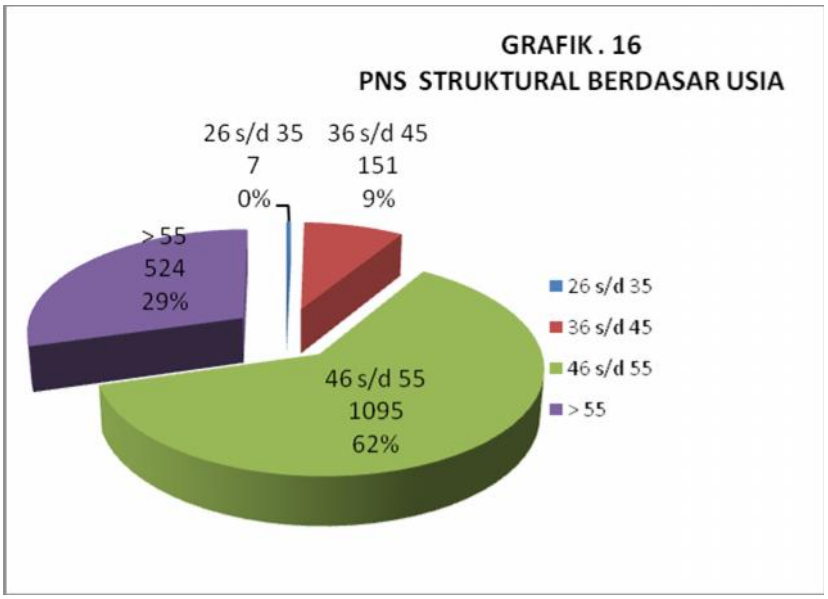

Dari gambaran grafis dan tabel diatas, dapat dilihat bahwa pejabat yang akan pensiun (usia > 55 th) ada 524 pejabat.

BAB IV
P E N U T U P

Sebagai salah satu tugas dan fungsi Badan Kepegawaian Daerah Provinsi Jawa Tengah adalah menyelenggarakan kegiatan penyusunan buku profil Pegawai Negeri Sipil di lingkungan Pemerintah Provinsi Jawa Tengah, sebagai usaha untuk lebih memperjelas pengertian dan informasi mengenai apa dan bagaimana Pegawai Negeri Sipil di lingkungan Pemerintah Provinsi Jawa Tengah.

Kegiatan ini juga bertujuan sebagai usaha untuk memperluas landasan dan dukungan kerjasama antar Unit Kerja di lingkungan Pemerintah Provinsi Jawa Tengah menuju ketahanan wilayah semakin mantap.

Untuk itulah diharapkan kerjasama selanjutnya dalam segala hal yang baik dan bermanfaat bagi kepentingan Pemerintah dan kebutuhan masyarakat.

Demikian buku " Profil Pegawai Negeri Sipil Pemerintah Provinsi Jawa Tengah Tahun 2014" ini disusun untuk dapat dipergunakan oleh pihak yang memerlukan.