PROFIL PEGAWAI NEGERI SIPIL

PEMERINTAH PROVINSI JAWA TENGAH

TAHUN 2020

(Keadaan, 31 Desember 2019)

Grafik. 1
PNS Per Golongan

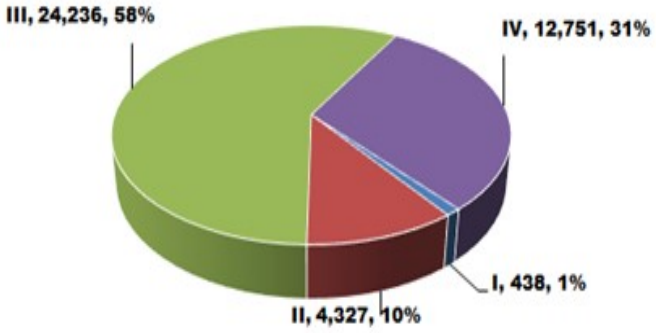

Grafik. 18
Jabatan Struktural berdasar Usia

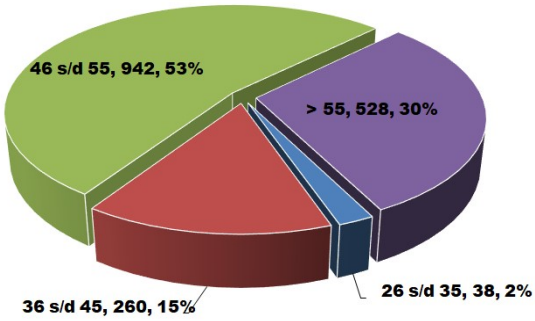

Grafik. 7
PNS berdasarkan Pendidikan

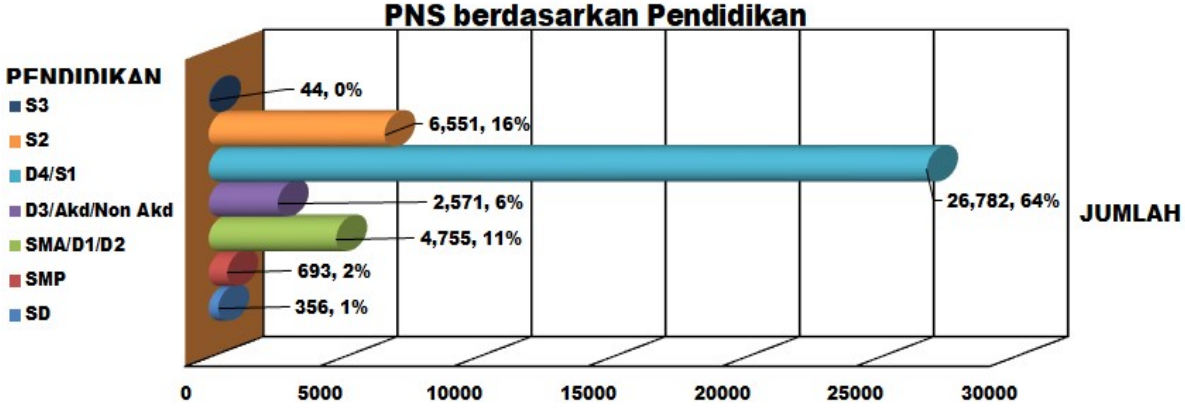

BADAN KEPEGAWAIAN DAERAH
PROVINSI JAWA TENGAH

KATA PENGANTAR

Buku **"PROFIL PEGAWAI NEGERI SIPIL PEMERINTAH PROVINSI JAWA TENGAH TAHUN 2020"** adalah publikasi tahunan yang diterbitkan setiap awal tahun, dan merupakan publikasi lanjutan dari tahun-tahun sebelumnya.

Buku ini memuat informasi tentang keadaan Pegawai Negeri Sipil yang bekerja di lingkungan Provinsi Jawa Tengah pada 31 Desember tahun 2019. Gambaran keadaan Pegawai Negeri Sipil yang disajikan dalam buku profil ini ditampilkan dalam beberapa bentuk tabel dan dilengkapi dengan Diagram atau Grafik untuk memperjelas perbandingan data yang disajikan.

Buku **PROFIL PEGAWAI NEGERI SIPIL PEMERINTAH PROVINSI JAWA TENGAH TAHUN 2020** pada hakekatnya adalah perwujudan salah satu tugas pokok dan fungsi Badan Kepegawaian Daerah Provinsi Jawa Tengah dalam pengelolaan data dan informasi Pegawai Negeri Sipil di Lingkungan Pemerintah Provinsi Jawa Tengah sebagaimana diatur dalam Peraturan Gubernur Jawa Tengah Nomor 83 Tahun 2016 tentang Penjabaran Tugas Pokok, Fungsi dan Tata Kerja Badan Kepegawaian Daerah Provinsi Jawa Tengah.

Informasi data kepegawaian yang dimuat tidak hanya digunakan untuk memenuhi kebutuhan unsur pimpinan instansi di lingkungan Pemerintah Provinsi Jawa Tengah saja, akan tetapi dapat juga digunakan untuk mendukung kebutuhan data pada Stakeholder (BPJS, TASPEN, TAPERUM, BPS, dll), sehingga manfaat data kepegawaian tersebut dapat untuk meningkatkan layanan administratif dan pembinaan sumber daya aparatur Pegawai Negeri Sipil di masing-masing Satuan Kerja Perangkat Daerah (SKPD) di Lingkungan Pemerintah Provinsi Jawa Tengah.

Semua hasil yang disajikan dalam buku ini berkat dukungan dan peran serta dari berbagai pihak. Untuk itu pada kesempatan ini, kami sampaikan ucapan terima kasih sebesar-besarnya kepada semua pimpinan instansi di jajaran Pemerintah Provinsi Jawa Tengah serta semua pihak yang tidak dapat disebutkan satu per satu.

Penyusunan buku **PROFIL PEGAWAI NEGERI SIPIL PEMERINTAH PROVINSI JAWA TENGAH TAHUN 2020** ini disadari masih jauh dari sempurna. Oleh karena itu, untuk penyusunan publikasi berikutnya kritik dan saran dari berbagai pihak guna perbaikan buku profil ini sangat diharapkan. Akhirnya semoga buku profil ini dapat berguna bagi semua pihak yang membutuhkannya.

Semarang, Januari 2020

KEPALA BADAN KEPEGAWAIAN DAERAH
PROVINSI JAWA TENGAH

PEMERINTAH PROVINSI JAWA TENGAH
BKD

Drs. WISNU ZAROH, M.Si
Pembina Tingkat I
NIP. 196305261995031002

DAFTAR ISI

HALAMAN JUDUL i
KATA PENGANTAR ii
DAFTAR ISI iv
DAFTAR TABEL v
DAFTAR GRAFIK vii
BAB I PENDAHULUAN 1
A. Latar Belakang 1
B. Maksud dan Tujuan 2
C. Metode Penyusunan Data 3
1. Pengumpulan Data 3
2. Penyajian Data 4
BAB II HASIL PENGUMPULAN DATA PEGAWAI 7
Tabel Keadaan PNS Provinsi 9
BAB III DESKRIPSI PNS PROVINSI 37
BAB IV PENUTUP 59

DAFTAR TABEL

Tabel 2.1	:	PNS menurut Pangkat / Golongan Ruang.....	9
Tabel 2.2	:	PNS berdasarkan Usia	10
Tabel 2.3	:	PNS berdasarkan Jenis Kelamin dan Tingkat Pendidikan ..	11
Tabel 2.4	:	PNS berdasarkan Agama	12
Tabel 2.5	:	PNS berdasarkan Jenis Jabatan.....	13
Tabel 2.6	:	PNS berdasar Jenis Jabatan dan Jenis Kelamin	14
Tabel 2.7	:	PNS Fungsional per Pangkat/Golongan	15
Tabel 2.8	:	PNS Fungsional per Usia.....	16
Tabel 2.9	:	PNS Fungsional per Tingkat Pendidikan	17
Tabel 2.10	:	PNS Pelaksana per Pangkat/Golongan	18
Tabel 2.11	:	PNS Pelaksana per Usia.....	19
Tabel 2.12	:	PNS Pelaksana Tingkat Pendidikan	20
Tabel 2.13	:	Formasi Jabatan Struktural SKPD Provinsi Jawa Tengah	21
Tabel 2.14	:	Pejabat Struktural berdasarkan Pangkat/Golongan	22
Tabel 2.15	:	Rekap PNS menurut Pejabat Struktural dan Pangkat	23
Tabel 2.16	:	Pejabat Struktural berdasarkan Jenis Kelamin	24
Tabel 2.17	:	Rekap PNS Pejabat Struktural menurut Tingkat Pendidikan dan Jenis Kelamin	25
Tabel 2.18	:	Pejabat Struktural berdasarkan Tingkat Pendidikan	26
Tabel 2.19	:	Rekap PNS Pejabat Struktural menurut Tingkat Pendidikan	27
Tabel 2.20	:	Pejabat Struktural menurut Usia	28
Tabel 2.21	:	Rekap PNS Pejabat Struktural menurut Usia dan Jenis Gender	29
Tabel 2.22	:	Rekap PNS yang telah mengikuti Diklat Struktural.....	30
Tabel 2.23	:	Rekap PNS Wanita yang menduduki jabatan Struktural.....	31
Tabel 2.24	:	PNS yang akan Pensiun Tahun 2020 berdasarkan Instansi	32
Tabel 2.25	:	PNS yang akan Pensiun Tahun 2020 berdasarkan Bulan ...	33

Tabel 2.26	:	Rekap Pejabat Struktural yang akan Pensiun Tahun 2020 berdasarkan Bulan	34
Tabel 2.27	:	Pejabat Struktural yang akan Pensiun s.d. 5 Tahun ke Depan	35
Tabel 2.28	:	PNS yang akan Pensiun s.d. 5 Tahun ke Depan	36

DAFTAR GRAFIK

Grafik 1	:	Menunjukkan PNS Provinsi menurut Golongan Ruang	38
Grafik 2	:	Menunjukkan PNS Provinsi Golongan I dirinci menurut Golongan ruang	39
Grafik 3	:	Menunjukkan PNS Provinsi Golongan II dirinci menurut Golongan ruang	40
Grafik 4	:	Menunjukkan PNS Provinsi Gol. III dirinci menurut Golongan ruang	41
Grafik 5	:	Menunjukkan PNS Provinsi Golongan IV dirinci menurut Golongan ruang	42
Grafik 6	:	Menunjukkan PNS Provinsi dirinci menurut kelompok Usia..	43
Grafik 7	:	Menunjukkan PNS Provinsi menurut Tingkat Pendidikan Formal	45
Grafik 8	:	Menunjukkan Jumlah PNS Provinsi dirinci menurut Jabatan	47
Grafik 9	:	Menunjukkan Jabatan Fungsional menurut Jenis Kelamin ..	48
Grafik 10	:	Menunjukkan Jabatan Fungsional menurut Usia	48
Grafik 11	:	Menunjukkan Jabatan Pelaksana menurut Jenis Kelamin ...	50
Grafik 12	:	Menunjukkan Jabatan Pelaksana menurut Usia	50
Grafik 13	:	Menunjukkan Jabatan Pelaksana menurut Tingkat Pendidikan	51
Grafik 14	:	Menunjukkan Jabatan Struktural menurut Jenis Kelamin ...	53
Grafik 15	:	Menunjukkan Jabatan Pimpinan Tinggi Pratama menurut Jenis Kelamin	53
Grafik 16	:	Menunjukkan Jabatan Administrator menurut Jenis Kelamin	54
Grafik 17	:	Menunjukkan Jabatan Pengawas menurut Jenis Kelamin ...	54
Grafik 18	:	Menunjukkan Jabatan Struktural menurut Usia	57

BAB I
PENDAHULUAN

A. LATAR BELAKANG

Setiap pengelola manajemen kepegawaian dituntut untuk bekerja keras meningkatkan mutu dan keakuratan dalam menyajikan data kepegawaian di era yang semakin kompetitif ini. Database yang semakin variatif diperlukan untuk dapat memberikan informasi yang luas bagi pimpinan, sehingga data yang disajikan sangatlah penting untuk menentukan dan mengambil suatu kebijakan atau keputusan yang strategis secara cepat dan tepat.

Kemajuan teknologi informasi saat ini sangatlah pesat, sehingga pengaruhnya pada kinerja dan tingkat kehidupan manusia seiring dengan perkembangan global. Era Teknologi Informasi (TI) dimana semua hal ikhwal dapat dijelajah, ditelusuri bahkan tidak ada lagi hal yang tersembunyi. Penggunaan Teknologi Informasi dapat menunjang kegiatan kerja atau mempermudah penyelesaian tugas-tugas dibidang pemerintahan, pelaksanaan pembangunan dan pelayanan kepada masyarakat, selain itu efisiensi dan efektivitas didalam pelaksanaan tugas kedinasan juga akan meningkat. Oleh karena itu penggunaan teknologi informasi mutlak diperlukan dalam membantu menyelesaikan pekerjaan, sehingga penyelesaian pekerjaan menjadi lebih efektif.

Badan Kepegawaian Daerah Provinsi Jawa Tengah sebagai perangkat Daerah Provinsi Jawa Tengah sebagaimana dinyatakan dalam Peraturan Daerah Propinsi Jawa Tengah Peraturan Gubernur Jawa Tengah Nomor 83 Tahun 2016 tentang Penjabaran Tugas Pokok, Fungsi dan Tata Kerja Badan Kepegawaian Daerah Provinsi Jawa Tengah.

Pengalaman selama ini menunjukkan bahwa informasi data kepegawaian yang telah disusun tidak jarang dimanfaatkan oleh unit

kerja, lembaga-lembaga di luar kepegawaian. Kenyataan ini melahirkan pemikiran perlunya data kepegawaian Pegawai Negeri Sipil dibuat dalam bentuk buku, sehingga keperluan informasi data kepegawaian dapat ditangani dengan lebih tepat, cepat dan akurat dalam kualitas sajian yang menarik.

B. MAKSUD DAN TUJUAN

Penerbitan buku ***"Profil Pegawai Negeri Sipil Pemerintah Provinsi Jawa Tengah Tahun 2020"***, mengandung maksud dan tujuan adalah sebagai berikut:

1. Dengan berlakunya UU No.5 Tahun 2014 tentang Aparatur Sipil Negara dimana PNS Pusat dan PNS Daerah disebut sebagai Pegawai ASN.
2. Mengkompilasi data kepegawaian yang ada di 48 (empat puluh Delapan) satuan SKPD sesuai SOTK baru yang berpedoman pada Peraturan Gubernur Nomor 83 Tahun 2016 di lingkungan Pemerintah Provinsi Jawa Tengah, sehingga menjadi satu kesatuan data informasi.
3. Menyajikan informasi data kepegawaian, sehingga dapat diperoleh gambaran/keadaan umum kepegawaian khususnya Pegawai Negeri Sipil di Provinsi Jawa Tengah.
4. Menyajikan informasi data kepegawaian, sebagai bahan guna memenuhi kebutuhan unsur pimpinan dalam rangka perencanaan, pembinaan pegawai serta kebutuhan lainnya.
5. Secara bertahap dan berjangka panjang menyiapkan data dasar yang dapat dimanfaatkan sebagai bahan penyusunan kebijakan kepegawaian di Pemerintah Provinsi Jawa Tengah.

C. METODE PENYUSUNAN DATA

Penyusunan buku ***"Profil Pegawai Negeri Sipil Pemerintah Provinsi Jawa Tengah Tahun 2020"*** disusun dengan langkah-langkah dan cara sebagai berikut:

1. Pengumpulan Data

Pengumpulan data kepegawaian dilakukan dengan mengumpulkan data PNS yang diperoleh dari laporan bulanan yang disampaikan oleh seluruh Satuan Kerja Perangkat Daerah (SKPD) di Pemerintah Provinsi Jawa Tengah. Data kepegawaian yang terkumpul merupakan data akhir dan terbaru, dengan maksud guna memperoleh data yang tepat, akurat dan akuntabel.

Data kepegawaian yang dikumpulkan meliputi klasifikasi pengelompokan sebanyak 28 jenis data Kepegawaian, diantaranya adalah :

1. PNS menurut Pangkat / Golongan Ruang ;
2. PNS berdasarkan Usia ;
3. PNS berdasarkan Jenis Kelamin dan Tingkat Pendidikan ;
4. PNS berdasarkan Agama ;
5. PNS berdasarkan Jenis Jabatan ;
6. PNS berdasar Jenis Jabatan dan Jenis Kelamin ;
7. PNS Fungsional per Pangkat/Golongan ;
8. PNS Fungsional per Usia ;
9. PNS Fungsional per Tingkat Pendidikan ;
10. PNS Jabatan Pelaksana per Pangkat/Golongan ;
11. PNS Jabatan Pelaksana per Usia ;
12. PNS Jabatan Pelaksana per Tingkat Pendidikan ;
13. Formasi Jabatan Struktural SKPD Provinsi Jawa Tengah ;
14. Pejabat Struktural berdasarkan Pangkat/Golongan;
15. Rekap PNS berdasarkan Jabatan Struktural dan Pangkat ;
16. Pejabat Struktural berdasarkan Jenis Kelamin;

17. Rekap PNS berdasarkan Jabatan Struktural, Tingkat Pendidikan dan Jenis Kelamin;
18. Pejabat Struktural berdasarkan Tingkat Pendidikan;
19. Rekap PNS Jabatan Struktural menurut Tingkat Pendidikan;
20. Pejabat Struktural berdasarkan Jabatan Struktural dan Usia;
21. Rekap PNS Jabatan Struktural berdasarkan Usia dan Jenis Kelamin;
22. Rekap PNS yang telah mengikuti Diklat Struktural ;
23. Rekap PNS Wanita yang menduduki jabatan Struktural ;
24. PNS yang akan Pensiun Tahun 2020 berdasarkan Instansi ;
25. PNS yang akan Pensiun Tahun 2020 berdasarkan Bulan ;
26. Rekap Jabatan Struktural akan Pensiun Tahun 2020 berdasarkan Bulan;
27. Pejabat Struktural yang akan Pensiun s.d. 5 Tahun ke Depan ;
28. Jumlah PNS yang akan Pensiun 5 Tahun yang akan datang per Golongan.

2. Penyajian Data

Data kepegawaian yang telah diperoleh dari masing-masing instansi pemerintah di lingkungan Propinsi Jawa Tengah merupakan data kuantitatif, selanjutnya dihimpun dan dikelompokkan dalam bentuk Tabel/Daftar, yang kemudian diperjelas dalam bentuk Diagram/Grafik yang selanjutnya dianalisa atau ditarik kesimpulan sesuai kebutuhan.

Organisasi/Instansi Pemerintah yang ada dilingkungan Provinsi Jawa Tengah, terdiri dari:

1. Sekretariat Daerah Provinsi Jawa Tengah.
2. Sekretariat DPRD Provinsi Jawa Tengah.
3. Sekretariat BPBD Provinsi Jawa Tengah.
4. Dinas Provinsi Jawa Tengah, yang meliputi:
   3.1. Dinas Pendidikan dan Kebudayaan.
   3.2. Dinas Kesehatan.

3.3. Dinas Pekerjaan Umum Bina Marga dan Cipta Karya.
3.4. Dinas Pekerjaan Umum Sumber Daya dan Tata Ruang.
3.5. Dinas Perumahan Rakyat dan Kawasan Permukiman.
3.6. Dinas Sosial.
3.7. Dinas Tenaga Kerja dan Transmigrasi.
3.8. Dinas Energi dan Sumber Daya Mineral.
3.9. Dinas Kepemudaan, Olahraga dan Pariwisata.
3.10. Dinas Perhubungan.
3.11. Dinas Komunikasi dan Informatika.
3.12. Dinas Perindustrian dan Perdagangan.
3.13. Dinas Koperasi, Usaha Kecil, dan Menengah.
3.14. Dinas Pertanian dan Perkebunan.
3.15. Dinas Ketahanan Pangan.
3.16. Dinas Peternakan dan Kesehatan Hewan.
3.17. Dinas Kelautan dan Perikanan.
3.18. Dinas Lingkungan Hidup dan Kehuntanan.
3.19. Dispermades Dukcapil.
3.20. DPPPA Dalduk KB.
3.21. DPMPTSP.
3.22. Dinas Kearsipan dan Perpustakaan.

4. Badan Provinsi Jawa Tengah, yang meliputi:
   a. BAPPELITBANGDA.
   b. Inspektorat.
   c. Lembaga Teknis Daerah, yang terdiri dari :
      1. Badan Kepegawaian Daerah.
      2. Badan Pengembangan Sumber Daya Manusia Daerah.
      3. Badan Pengelola Pendapatan Daerah.
      4. Badan Pengelola Keuangan dan Aset Daerah.
      5. Badan Kesatuan Bangsa dan Politik.
      6. Badan Penghubung.

5. Rumah Sakit Umum Daerah meliputi :
   5.1. Rumah Sakit Umum Dr. Moewardi Surakarta.
   5.2. Rumah Sakit Umum Prof. Dr. Margono Soekardjo Purwokerto.
   5.3. Rumah Sakit Umum Daerah Tugurejo Semarang.
   5.4. Rumah Sakit Umum Daerah Kelet Jepara.
   5.5. Rumah Sakit Jiwa Daerah Dr. Amino Gondohutomo Semarang.
   5.6. Rumah Sakit Jiwa Daerah Surakarta.
   5.7. Rumah Sakit Jiwa Daerah Dr. RM. Soedjarwadi Klaten.

6. Satuan Polisi Pamong Praja.

BAB II

HASIL PENGUMPULAN DATA PEGAWAI

Berdasarkan hasil output Sistem Informasi Kepegawaian yang dikembangkan Badan Kepegawaian Daerah Provinsi Jawa Tengah pada 31 Desember 2019 diperoleh data kepegawaian yang disajikan dalam bentuk table sebagai berikut :

1. PNS menurut Pangkat / Golongan Ruang ;
2. PNS berdasarkan Usia ;
3. PNS berdasarkan Jenis Kelamin dan Tingkat Pendidikan ;
4. PNS berdasarkan Agama ;
5. PNS berdasarkan Jenis Jabatan ;
6. PNS berdasar Jenis Jabatan dan Jenis Kelamin ;
7. PNS Fungsional per Pangkat/Golongan ;
8. PNS Fungsional per Usia ;
9. PNS Fungsional per Tingkat Pendidikan ;
10. PNS Jabatan Pelaksana per Pangkat/Golongan ;
11. PNS Jabatan Pelaksana per Usia ;
12. PNS Jabatan Pelaksana per Tingkat Pendidikan ;
13. Formasi Jabatan Struktural SKPD Provinsi Jawa Tengah ;
14. Pejabat Struktural berdasarkan Pangkat/Golongan;
15. Rekap PNS berdasarkan Pejabat Struktural dan Pangkat ;
16. Pejabat Struktural berdasarkan Jenis Kelamin;
17. Rekap PNS berdasarkan Pejabat Struktural, Tingkat Pendidikan dan Jenis Kelamin;
18. Pejabat Struktural berdasarkan Tingkat Pendidikan;
19. Rekap PNS Pejabat Struktural menurut Tingkat Pendidikan;
20. Pejabat Struktural berdasarkan Pejabat Struktural dan Usia;
21. Rekap PNS Pejabat Struktural berdasarkan Usia dan Jenis Kelamin;
22. Rekap PNS yang telah mengikuti Diklat Struktural ;

23. Rekap PNS Wanita yang menduduki jabatan Struktural ;
24. PNS yang akan Pensiun Tahun 2020 berdasarkan Instansi ;
25. PNS yang akan Pensiun Tahun 2020 berdasarkan Bulan ;
26. Rekap Pejabat Struktural akan Pensiun Tahun 2020 berdasarkan Bulan;
27. Pejabat Struktural yang akan Pensiun s.d. 5 Tahun ke Depan ;
28. Jumlah PNS yang akan Pensiun 5 Tahun yang akan datang per Golongan.

Berikut ini kami sajikan tabel – tabel tersebut.

Tabel. 2.1
JUMLAH PEGAWAI NEGERI SIPIL PER PANGKAT/GOLONGAN
PEMERINTAH PROVINSI JAWA TENGAH
KEADAAN PER: 31-12-2019

No	UNIT KERJA	I/a	I/b	I/c	I/d	Jml gol. I	II/a	II/b	II/c	II/d	Jml gol. II	III/a	III/b	III/c	IIId	Jml gol. III	IV/a	IV/b	IV/c	IV/d	IV/e	Jml gol. IV	Jumlah
1	GUBERNUR JAWA TENGAH	0	0	0	0	0	0	0	0	0	0	0	0	0	0	0	0	0	0	3	0	3	3
2	SEKRETARIAT DAERAH	0	0	2	3	5	11	6	54	14	85	42	107	118	129	396	65	25	4	7	0	101	587
3	SEKRETARIAT DPRD	0	0	3	1	4	5	2	44	5	56	9	15	24	23	71	10	2	0	1	0	13	144
4	SEKRETARIAT BPBD	0	0	0	1	1	3	1	7	0	11	2	4	6	9	21	5	3	0	1	0	9	42
5	INSPEKTORAT	0	0	0	0	0	0	1	8	0	9	16	12	26	28	82	20	16	1	1	0	38	129
6	BADAN PERENCANAAN PEMBANGUNAN, PENELITIAN DAN PENGEMBANGAN DAERAH	0	0	1	0	1	6	1	8	8	23	6	18	33	40	97	21	10	3	1	3	38	159
7	BADAN KEPEGAWAIAN DAERAH	0	0	1	0	1	3	2	14	3	22	21	38	37	40	136	4	4	0	0	0	8	167
8	BADAN PENGEMBANGAN SUMBER DAYA MANUSIA	0	0	3	7	10	5	4	18	9	36	5	12	17	32	66	33	13	6	12	5	69	181
9	BADAN PENGELOLA PENDAPATAN DAERAH	0	0	4	2	6	11	17	113	35	176	51	76	92	168	387	72	23	0	1	0	96	665
10	BADAN PENGELOLA KEUANGAN DAN ASET DAERAH	0	0	3	3	6	2	4	8	7	21	11	19	36	35	101	15	3	1	0	0	19	147
11	BADAN KESBANGPOL	0	0	0	0	0	0	3	2	3	8	1	11	7	22	41	10	3	0	1	0	14	63
12	BADAN PENGHUBUNG	0	0	3	6	9	3	3	13	2	21	6	13	6	6	31	2	0	0	0	0	2	63
13	SATUAN POLISI PAMONG PRAJA	0	0	0	1	1	0	7	18	5	30	7	17	9	12	45	5	4	0	1	0	10	86
14	DINAS PENDIDIKAN DAN KEBUDAYAAN	0	16	44	147	207	107	478	428	322	1,335	1,966	4,126	5,904	3,836	15,832	9,372	1,188	120	11	0	10691	28,065
15	DINAS KESEHATAN	0	0	5	2	7	6	6	53	26	91	74	118	88	171	451	99	11	4	1	0	115	664
16	DINAS PEKERJAAN UMUM BINA MARGA DAN CIPTA KARYA	0	1	2	1	4	38	10	72	129	249	131	115	91	100	437	37	9	1	0	0	47	737
17	DINAS PEKERJAAN UMUM SUMBER DAYA AIR DAN PENATAAN RUANG	0	1	12	29	42	25	41	102	138	306	72	38	47	51	208	25	5	1	0	0	31	587
18	DINAS PERUMAHAN RAKYAT DAN KAWASAN PERMUKIMAN	0	0	0	1	1	0	1	5	9	15	8	12	16	19	55	8	4	0	0	0	12	83
19	DINAS SOSIAL	0	0	11	6	17	25	29	94	35	183	35	164	92	165	456	52	16	0	0	0	68	724
20	DINAS TENAGA KERJA DAN TRANSMIGRASI	0	0	0	1	1	6	6	16	16	44	26	113	82	109	330	62	34	11	0	0	107	482
21	DINAS ENERGI DAN SUMBER DAYA MINERAL	0	0	0	0	0	4	3	23	9	39	25	19	50	42	136	25	6	0	1	0	32	207
22	DINAS KEPEMUDAAN, OLAHRAGA DAN PARIWISATA	0	0	1	3	4	4	9	51	1	65	11	23	28	45	107	23	4	1	0	0	28	204
23	DINAS PERHUBUNGAN	0	4	7	10	21	11	17	54	28	110	24	47	33	93	197	17	7	0	1	0	25	353
24	DINAS KOMUNIKASI DAN INFORMATIKA	0	0	0	0	0	0	0	2	1	3	9	22	25	39	95	8	4	0	1	0	13	111
25	DINAS PERINDUSTRIAN DAN PERDAGANGAN	0	0	4	1	5	1	4	20	3	28	17	35	39	49	140	23	15	3	1	0	42	215
26	DINAS KOPERASI, USAHA KECIL, DAN MENENGAH	0	0	0	2	2	6	1	4	1	12	10	9	26	26	71	16	5	1	1	0	23	108
27	DINAS PERTANIAN DAN PERKEBUNAN	0	1	17	5	23	24	17	75	36	152	78	105	74	240	497	42	33	14	1	0	90	762
28	DINAS KETAHANAN PANGAN	0	0	1	0	1	2	0	7	1	10	7	19	15	31	72	7	5	0	1	0	13	96
29	DINAS PETERNAKAN DAN KESWAN	0	1	7	6	14	9	5	31	10	55	15	33	37	38	123	20	4	2	1	0	27	219
30	DINAS KELAUTAN DAN PERIKANAN	0	0	5	7	12	5	6	19	21	51	18	50	47	65	180	15	9	1	0	0	25	268
31	DINAS LINGKUNGAN HIDUP DAN KEHUTANAN	0	0	3	2	5	8	6	21	15	50	54	133	138	272	597	162	29	2	0	0	193	845
32	DINAS PEMBERDAYAAN MASYARAKAT, DESA, KEPENDUDUKAN DAN PENCATATAN SIPIL	0	0	1	1	2	1	0	3	2	6	6	19	17	31	73	10	5	0	1	0	16	97
33	DINAS PEMBERDAYAAN PEREMPUAN, PERLINDUNGAN ANAK, PENGENDALIAN PENDUDUK DAN KELUARGA	0	0	1	0	1	0	1	3	1	5	5	2	12	15	34	9	5	1	0	0	15	55
34	DINAS PENANAMAN MODAL DAN PELAYANAN TERPADU SATU PINTU	0	0	0	1	1	2	1	8	2	13	7	17	14	13	51	11	7	1	0	0	19	84
35	DINAS KEARSIPAN DAN PERPUSTAKAAN	0	1	2	0	3	0	2	11	3	16	6	35	23	28	92	28	15	3	2	0	48	159
36	RSUD DR. MOEWARDI	0	0	0	1	1	5	13	172	79	269	101	203	205	242	751	167	48	21	4	10	250	1,271
37	RSUD PROF. DR. MARGONO SOEKARJO	0	0	1	6	7	5	13	119	64	201	115	155	67	209	546	78	17	7	8	6	116	870
38	RSUD TUGUREJO	0	2	4	3	9	12	5	53	15	85	76	90	167	92	425	54	17	18	10	5	104	623
39	RSUD KELET	0	0	0	1	1	5	3	103	18	129	73	55	9	12	149	8	3	1	0	0	12	291
40	RSJD DR. AMINO GONDOHUTOMO	0	0	1	1	2	2	0	43	33	78	36	57	38	75	206	45	21	9	3	1	79	365
41	RSJD SURAKARTA	0	0	1	0	1	3	0	96	23	122	43	78	59	92	272	50	18	2	0	0	70	465
42	RSJD DR. RM. SOEDJARWADI	0	0	0	0	0	0	1	80	26	107	41	42	45	51	179	12	5	3	0	0	20	306
	JUMLAH	0	27	150	261	438	365	729	2,075	1,158	4,327	3,266	6,276	7,899	6,795	24,236	10,747	1,655	242	77	30	12,751	41,752

Tabel. 2.2
JUMLAH PEGAWAI NEGERI SIPIL MENURUT UMUR
PEMERINTAH PROVINSI JAWA TENGAH
KEADAAN PER: 31-12-2019

No	UNIT KERJA	<= 20	21 s/d 25	26 s/d 30	31 s/d 35	36 s/d 40	41 s/d 45	46 s/d 50	51 s/d 55	> 55	JUMLAH
1	GUBERNUR JAWA TENGAH	0	0	0	0	0	0	0	0	3	3
2	SEKRETARIAT DAERAH	0	4	42	48	68	63	82	173	107	587
3	SEKRETARIAT DPRD	0	0	4	7	22	23	26	39	23	144
4	SEKRETARIAT BPBD	0	0	0	2	11	7	8	8	6	42
5	INSPEKTORAT	0	1	11	15	14	16	12	31	29	129
6	BADAN PERENCANAAN PEMBANGUNAN, PENELITIAN DAN PENGEMBANGAN DAERAH	0	1	6	11	21	22	17	54	27	159
7	BADAN KEPEGAWAIAN DAERAH	0	5	25	27	28	26	12	26	18	167
8	BADAN PENGEMBANGAN SUMBER DAYA MANUSIA DAERAH	0	0	4	1	14	21	31	53	57	181
9	BADAN PENGELOLA PENDAPATAN DAERAH	0	1	12	44	64	90	109	229	116	665
10	BADAN PENGELOLA KEUANGAN DAN ASET DAERAH	0	2	8	19	18	17	21	41	21	147
11	BADAN KESBANGPOL	0	0	2	0	9	6	7	17	22	63
12	BADAN PENGHUBUNG	0	0	1	3	10	13	14	14	8	63
13	SATUAN POLISI PAMONG PRAJA	0	0	3	8	20	11	11	14	19	86
14	DINAS PENDIDIKAN DAN KEBUDAYAAN	0	149	566	1102	2,739	4,306	5,067	7,291	6,845	28,065
15	DINAS KESEHATAN	0	2	33	51	91	88	128	186	85	664
16	DINAS PEKERJAAN UMUM BINA MARGA DAN CIPTA KARYA	0	7	16	29	31	34	82	316	222	737
17	DINAS PEKERJAAN UMUM SUMBER DAYA AIR DAN PENATAAN	0	2	9	9	35	86	166	188	92	587
18	DINAS PERUMAHAN RAKYAT DAN KAWASAN PERMUKIMAN	0	3	4	2	9	13	7	30	15	83
19	DINAS SOSIAL	0	4	10	19	55	74	121	265	176	724
20	DINAS TENAGA KERJA DAN TRANSMIGRASI	0	4	11	46	49	48	52	141	131	482
21	DINAS ENERGI DAN SUMBER DAYA MINERAL	0	2	12	23	32	29	51	35	23	207
22	DINAS KEPEMUDAAN, OLAHRAGA DAN PARIWISATA	0	0	12	15	33	24	25	60	35	204
23	DINAS PERHUBUNGAN	0	11	12	11	35	54	67	103	60	353
24	DINAS KOMUNIKASI DAN INFORMATIKA	0	0	2	12	14	7	15	39	22	111
25	DINAS PERINDUSTRIAN DAN PERDAGANGAN	0	1	2	6	26	31	26	59	64	215
26	DINAS KOPERASI, USAHA KECIL, DAN MENENGAH	0	0	0	10	10	6	20	35	27	108
27	DINAS PERTANIAN DAN PERKEBUNAN	0	0	2	24	65	82	76	211	302	762
28	DINAS KETAHANAN PANGAN	0	2	0	3	10	10	14	35	22	96
29	DINAS PETERNAKAN DAN KESWAN	0	1	1	12	42	42	28	63	30	219
30	DINAS KELAUTAN DAN PERIKANAN	0	1	1	7	44	38	51	77	49	268
31	DINAS LINGKUNGAN HIDUP DAN KEHUTANAN	0	0	6	34	143	124	204	178	156	845
32	DINAS PEMBERDAYAAN MASYARAKAT, DESA, KEPENDUDUKAN DAN PENCATATAN SIPIL	0	0	8	6	9	7	13	30	24	97
33	DINAS PEMBERDAYAAN PEREMPUAN, PERLINDUNGAN ANAK, PENGENDALIAN PENDUDUK DAN KELUARGA BERENCANA	0	0	0	9	10	8	7	13	8	55
34	DINAS PENANAMAN MODAL DAN PELAYANAN TERPADU SATU PINTU	0	1	4	6	9	11	13	15	25	84
35	DINAS KEARSIPAN DAN PERPUSTAKAAN	0	0	1	3	7	15	30	60	43	159
36	RSUD DR. MOEWARDI	0	47	108	100	173	259	245	223	116	1,271
37	RSUD PROF. DR. MARGONO SOEKARJO	0	35	122	96	108	129	148	154	78	870
38	RSUD TUGUREJO	0	10	42	73	177	157	74	51	39	623
39	RSUD KELET	0	42	76	67	41	31	8	12	14	291
40	RSJD DR. AMINO GONDOHUTOMO	0	10	50	44	49	50	56	65	41	365
41	RSJD SURAKARTA	0	25	79	51	74	78	56	34	68	465
42	RSJD DR. RM. SOEDJARWADI	0	33	53	48	36	45	38	34	19	306
	JUMLAH	0	406	1,360	2,103	4,455	6,201	7,238	10,702	9,287	41,752

Tabel. 2.2
JUMLAH PEGAWAI NEGERI SIPIL MENURUT UMUR
PEMERINTAH PROVINSI JAWA TENGAH
KEADAAN PER: 31-12-2019

No	UNIT KERJA	<= 20	21 s/d 25	26 s/d 30	31 s/d 35	36 s/d 40	41 s/d 45	46 s/d 50	51 s/d 55	> 55	JUMLAH
1	GUBERNUR JAWA TENGAH	0	0	0	0	0	0	0	0	3	3
2	SEKRETARIAT DAERAH	0	4	42	48	68	63	82	173	107	587
3	SEKRETARIAT DPRD	0	0	4	7	22	23	26	39	23	144
4	SEKRETARIAT BPBD	0	0	0	2	11	7	8	8	6	42
5	INSPEKTORAT	0	1	11	15	14	16	12	31	29	129
6	BADAN PERENCANAAN PEMBANGUNAN, PENELITIAN DAN PENGEMBANGAN DAERAH	0	1	6	11	21	22	17	54	27	159
7	BADAN KEPEGAWAIAN DAERAH	0	5	25	27	28	26	12	26	18	167
8	BADAN PENGEMBANGAN SUMBER DAYA MANUSIA DAERAH	0	0	4	1	14	21	31	53	57	181
9	BADAN PENGELOLA PENDAPATAN DAERAH	0	1	12	44	64	90	109	229	116	665
10	BADAN PENGELOLA KEUANGAN DAN ASET DAERAH	0	2	8	19	18	17	21	41	21	147
11	BADAN KESBANGPOL	0	0	2	0	9	6	7	17	22	63
12	BADAN PENGHUBUNG	0	0	1	3	10	13	14	14	8	63
13	SATUAN POLISI PAMONG PRAJA	0	0	3	8	20	11	11	14	19	86
14	DINAS PENDIDIKAN DAN KEBUDAYAAN	0	149	566	1102	2,739	4,306	5,067	7,291	6,845	28,065
15	DINAS KESEHATAN	0	2	33	51	91	88	128	186	85	664
16	DINAS PEKERJAAN UMUM BINA MARGA DAN CIPTA KARYA	0	7	16	29	31	34	82	316	222	737
17	DINAS PEKERJAAN UMUM SUMBER DAYA AIR DAN PENATAAN	0	2	9	9	35	86	166	188	92	587
18	DINAS PERUMAHAN RAKYAT DAN KAWASAN PERMUKIMAN	0	3	4	2	9	13	7	30	15	83
19	DINAS SOSIAL	0	4	10	19	55	74	121	265	176	724
20	DINAS TENAGA KERJA DAN TRANSMIGRASI	0	4	11	46	49	48	52	141	131	482
21	DINAS ENERGI DAN SUMBER DAYA MINERAL	0	2	12	23	32	29	51	35	23	207
22	DINAS KEPEMUDAAN, OLAHRAGA DAN PARIWISATA	0	0	12	15	33	24	25	60	35	204
23	DINAS PERHUBUNGAN	0	11	12	11	35	54	67	103	60	353
24	DINAS KOMUNIKASI DAN INFORMATIKA	0	0	2	12	14	7	15	39	22	111
25	DINAS PERINDUSTRIAN DAN PERDAGANGAN	0	1	2	6	26	31	26	59	64	215
26	DINAS KOPERASI, USAHA KECIL, DAN MENENGAH	0	0	0	10	10	6	20	35	27	108
27	DINAS PERTANIAN DAN PERKEBUNAN	0	0	2	24	65	82	76	211	302	762
28	DINAS KETAHANAN PANGAN	0	2	0	3	10	10	14	35	22	96
29	DINAS PETERNAKAN DAN KESWAN	0	1	1	12	42	42	28	63	30	219
30	DINAS KELAUTAN DAN PERIKANAN	0	1	1	7	44	38	51	77	49	268
31	DINAS LINGKUNGAN HIDUP DAN KEHUTANAN	0	0	6	34	143	124	204	178	156	845
32	DINAS PEMBERDAYAAN MASYARAKAT, DESA, KEPENDUDUKAN DAN PENCATATAN SIPIL	0	0	8	6	9	7	13	30	24	97
33	DINAS PEMBERDAYAAN PEREMPUAN, PERLINDUNGAN ANAK, PENGENDALIAN PENDUDUK DAN KELUARGA BERENCANA	0	0	0	9	10	8	7	13	8	55
34	DINAS PENANAMAN MODAL DAN PELAYANAN TERPADU SATU PINTU	0	1	4	6	9	11	13	15	25	84
35	DINAS KEARSIPAN DAN PERPUSTAKAAN	0	0	1	3	7	15	30	60	43	159
36	RSUD DR. MOEWARDI	0	47	108	100	173	259	245	223	116	1,271
37	RSUD PROF. DR. MARGONO SOEKARJO	0	35	122	96	108	129	148	154	78	870
38	RSUD TUGUREJO	0	10	42	73	177	157	74	51	39	623
39	RSUD KELET	0	42	76	67	41	31	8	12	14	291
40	RSJD DR. AMINO GONDOHUTOMO	0	10	50	44	49	50	56	65	41	365
41	RSJD SURAKARTA	0	25	79	51	74	78	56	34	68	465
42	RSJD DR. RM. SOEDJARWADI	0	33	53	48	36	45	38	34	19	306
	JUMLAH	0	406	1,360	2,103	4,455	6,201	7,238	10,702	9,287	41,752

Tabel. 2.4
JUMLAH PEGAWAI NEGERI SIPIL BERDASARKAN AGAMA
PEMERINTAH PROVINSI JAWA TENGAH
KEADAAN PER: 31-12-2019

NO	UNIT KERJA	AGAMA					JUMLAH
		ISLAM	PROTESTAN	KATOLIK	HINDU	BUDHA	
1	GUBERNUR JAWA TENGAH	3	0	0	0	0	3
2	SEKRETARIAT DAERAH	558	17	12	0	0	587
3	SEKRETARIAT DPRD	133	4	7	0	0	144
4	SEKRETARIAT BPBD	40	1	1	0	0	42
5	INSPEKTORAT	120	2	7	0	0	129
6	BADAN PERENCANAAN PEMBANGUNAN, PENELITIAN DAN PENGEMBANGAN DAERAH	146	6	7	0	0	159
7	BADAN KEPEGAWAIAN DAERAH	155	8	4	0	0	167
8	BADAN PENGEMBANGAN SUMBER DAYA MANUSIA DAERAH	163	13	4	1	0	181
9	BADAN PENGELOLA PENDAPATAN DAERAH	622	22	20	1	0	665
10	BADAN PENGELOLA KEUANGAN DAN ASET DAERAH	142	3	2	0	0	147
11	BADAN KESBANGPOL	58	2	3	0	0	63
12	BADAN PENGHUBUNG	61	1	1	0	0	63
13	SATUAN POLISI PAMONG PRAJA	77	5	4	0	0	86
14	DINAS PENDIDIKAN DAN KEBUDAYAAN	26,018	1,107	914	19	6	28,065
15	DINAS KESEHATAN	591	36	33	3	1	664
16	DINAS PEKERJAAN UMUM BINA MARGA DAN CIPTA KARYA	698	18	21	0	0	737
17	DINAS PEKERJAAN UMUM SUMBER DAYA AIR DAN PENATAAN RUANG	563	8	11	5	0	587
18	DINAS PERUMAHAN RAKYAT DAN KAWASAN PERMUKIMAN	72	5	6	0	0	83
19	DINAS SOSIAL	678	20	26	0	0	724
20	DINAS TENAGA KERJA DAN TRANSMIGRASI	446	20	16	0	0	482
21	DINAS ENERGI DAN SUMBER DAYA MINERAL	189	8	10	0	0	207
22	DINAS KEPEMUDAAN, OLAHRAGA DAN PARIWISATA	179	12	12	1	0	204
23	DINAS PERHUBUNGAN	332	14	7	0	0	353
24	DINAS KOMUNIKASI DAN INFORMATIKA	96	6	8	1	0	111
25	DINAS PERINDUSTRIAN DAN PERDAGANGAN	195	6	13	1	0	215
26	DINAS KOPERASI, USAHA KECIL, DAN MENENGAH	100	3	5	0	0	108
27	DINAS PERTANIAN DAN PERKEBUNAN	716	18	26	2	0	762
28	DINAS KETAHANAN PANGAN	80	3	13	0	0	96
29	DINAS PETERNAKAN DAN KESWAN	206	7	5	1	0	219
30	DINAS KELAUTAN DAN PERIKANAN	254	7	6	0	1	268
31	DINAS LINGKUNGAN HIDUP DAN KEHUTANAN	784	30	30	1	0	845
32	DINAS PEMBERDAYAAN MASYARAKAT, DESA, KEPENDUDUKAN DAN PENCATATAN SIPIL	93	1	3	0	0	97
33	DINAS PEMBERDAYAAN PEREMPUAN, PERLINDUNGAN ANAK, PENGENDALIAN PENDUDUK DAN KELUARGA	49	3	3	0	0	55
34	DINAS PENANAMAN MODAL DAN PELAYANAN TERPADU SATU PINTU	74	7	2	1	0	84
35	DINAS KEARSIPAN DAN PERPUSTAKAAN	142	9	8	0	0	159
36	RSUD DR. MOEWARDI	1,157	68	39	7	0	1,271
37	RSUD PROF. DR. MARGONO SOEKARJO	836	16	17	1	0	870
38	RSUD TUGUREJO	581	22	19	0	1	623
39	RSUD KELET	251	37	2	0	1	291
40	RSJD DR. AMINO GONDOHUTOMO	340	13	12	0	0	365
41	RSJD SURAKARTA	422	26	17	0	0	465
42	RSJD DR. RM. SOEDJARWADI	270	15	18	3	0	306
	JUMLAH	38,690	1,629	1,374	48	10	41,752

Tabel. 2.25

JUMLAH PEGAWAI NEGERI SIPIL BERDARKAN JENIS JABATAN

PEMERINTAH PROVINSI JAWA TENGAH

KEADAAN PER : 31-12-2019

No	Unit Kerja	Struktural					Staf					Fungsional					Jumlah
		I	II	III	IV	Jml	I	II	III	IV	Jml	I	II	III	IV	Jml	
1	GUBERNUR JAWA TENGAH	0	0	0	3	3	0	0	0	0	0	0	0	0	0	0	3
2	SEKRETARIAT DAERAH	0	0	38	78	116	5	84	347	14	450	0	1	11	9	21	587
3	SEKRETARIAT DPRD	0	0	4	10	14	4	56	66	3	129	0	0	1	0	1	144
4	SEKRETARIAT BPBD	0	0	9	7	16	1	11	12	2	26	0	0	0	0	0	42
5	INSPEKTORAT	0	0	1	8	9	0	9	52	0	61	0	0	29	30	59	129
6	BADAN PERENCANAAN PEMBANGUNAN, PENELITIAN DAN PENGEMBANGAN DAERAH	0	0	10	18	28	1	23	76	3	103	0	0	11	17	28	159
7	BADAN KEPEGAWAIAN DAERAH	0	0	17	6	23	1	18	99	1	119	0	4	20	1	25	167
8	BADAN PENGEMBANGAN SUMBER DAYA MANUSIA DAERAH	0	0	7	14	21	10	36	47	8	101	0	0	12	47	59	181
9	BADAN PENGELOLA PENDAPATAN DAERAH	0	0	74	86	160	6	176	313	10	505	0	0	0	0	0	665
10	BADAN PENGELOLA KEUANGAN DAN ASET DAERAH	0	0	9	13	22	6	21	87	6	120	0	0	5	0	5	147
11	BADAN KESBANGPOL	0	0	3	9	12	0	8	38	5	51	0	0	0	0	0	63
12	BADAN PENGHUBUNG	0	0	3	2	5	9	21	28	0	58	0	0	0	0	0	63
13	SATUAN POLISI PAMONG PRAJA	0	0	7	9	16	1	22	33	1	57	0	8	5	0	13	86
14	DINAS PENDIDIKAN DAN KEBUDAYAAN	0	0	242	52	294	207	1304	1982	65	3558	0	31	13608	10574	24213	28,065
15	DINAS KESEHATAN	0	0	13	39	52	7	76	249	29	361	0	15	189	47	251	664
16	DINAS PEKERJAAN UMUM BINA MARGA DAN CIPTA KARYA	0	0	28	33	61	4	249	406	9	668	0	0	3	5	8	737
17	DINAS PEKERJAAN UMUM SUMBER DAYA AIR DAN PENATAAN RUANG	0	0	20	24	44	42	306	177	7	532	0	0	11	0	11	587
18	DINAS PERUMAHAN RAKYAT DAN KAWASAN PERMUKIMAN	0	0	9	11	20	1	15	46	1	63	0	0	0	0	0	83
19	DINAS SOSIAL	0	0	63	41	104	17	176	295	6	494	0	7	98	21	126	724
20	DINAS TENAGA KERJA DAN TRANSMIGRASI	0	0	23	26	49	1	39	152	4	196	0	5	155	77	237	482
21	DINAS ENERGI DAN SUMBER DAYA MINERAL	0	0	32	27	59	0	39	104	5	148	0	0	0	0	0	207
22	DINAS KEPEMUDAAN, OLAHRAGA DAN PARIWISATA	0	0	11	16	27	4	65	96	12	177	0	0	0	0	0	204
23	DINAS PERHUBUNGAN	0	0	21	21	42	21	110	174	4	309	0	0	2	0	2	353
24	DINAS KOMUNIKASI DAN INFORMATIKA	0	0	11	13	24	0	3	77	0	80	0	0	7	0	7	111
25	DINAS PERINDUSTRIAN DAN PERDAGANGAN	0	0	18	26	44	5	28	107	6	146	0	0	15	10	25	215
26	DINAS KOPERASI, USAHA KECIL, DAN MENENGAH	0	0	5	15	20	2	12	65	8	87	0	0	1	0	1	108
27	DINAS PERTANIAN DAN PERKEBUNAN	0	0	26	26	52	23	136	256	3	418	0	16	215	61	292	762
28	DINAS KETAHANAN PANGAN	0	0	12	13	25	1	10	55	0	66	0	0	5	0	5	96
29	DINAS PETERNAKAN DAN KESWAN	0	0	10	19	29	14	55	83	5	157	0	0	30	3	33	219
30	DINAS KELAUTAN DAN PERIKANAN	0	0	48	23	71	12	51	117	1	181	0	0	15	1	16	268
31	DINAS LINGKUNGAN HIDUP DAN KEHUTANAN	0	0	30	45	75	5	43	224	32	304	0	7	343	116	466	845
32	DINAS PEMBERDAYAAN MASYARAKAT, DESA, KEPENDUDUKAN DAN PENCATATAN SIPIL	0	0	10	11	21	2	6	63	5	76	0	0	0	0	0	97
33	DINAS PEMBERDAYAAN PEREMPUAN, PERLINDUNGAN ANAK, PENGENDALIAN PENDUDUK DAN KELUARGA BERENCANA	0	0	7	12	19	1	5	27	3	36	0	0	0	0	0	55
34	DINAS PENANAMAN MODAL DAN PELAYANAN TERPADU SATU PINTU	0	0	9	17	26	1	13	41	2	57	0	0	1	0	1	84
35	DINAS KEARSIPAN DAN PERPUSTAKAAN	0	0	6	16	22	3	14	45	0	62	0	2	41	32	75	159
36	RSUD DR. MOEWARDI	0	0	5	31	36	1	224	162	5	392	0	45	584	214	843	1,271
37	RSUD PROF. DR. MARGONO SOEKARJO	0	0	12	18	30	7	178	133	0	318	0	23	401	98	522	870
38	RSUD TUGUREJO	0	0	8	15	23	9	76	73	1	159	0	9	344	88	441	623
39	RSUD KELET	0	0	5	5	10	1	119	58	0	178	0	10	86	7	103	291
40	RSJD DR. AMINO GONDOHUTOMO	0	0	6	14	20	2	50	54	2	108	0	28	146	63	237	365
41	RSJD SURAKARTA	0	0	5	14	19	1	102	65	1	169	0	20	202	55	277	465
42	RSJD DR. RM. SOEDJARWADI	0	0	2	3	5	0	87	47	2	136	0	20	130	15	165	306
	JUMLAH	0	0	879	889	1,768	438	4,076	6,631	271	11,416	0	251	16,726	11,591	28,568	41,752

Tabel. 2.6

JUMLAH PEGAWAI NEGERI SIPIL BERDASARKAN JENIS JABATAN DAN JENIS KELAMIN

PEMERINTAH PROVINSI JAWA TENGAH

KEADAAN PER : 31-12-2019

No	Unit Kerja	Struktural									Staf									Fungsional									Jumlah
		I		II		III		IV		Jml	I		II		III		IV		Jml	I		II		III		IV		Jml	
		L	P	L	P	L	P	L	P		L	P	L	P	L	P	L	P		L	P	L	P	L	P	L	P		
1	GUBERNUR JAWA TENGAH	0	0	0	0	0	0	3	0	3	0	0	0	0	0	0	0	0	0	0	0	0	0	0	0	0	0	0	3
2	SEKRETARIAT DAERAH	0	0	0	0	29	9	46	32	116	4	1	71	13	210	137	6	8	450	0	0	0	1	8	3	7	2	21	587
3	SEKRETARIAT DPRD	0	0	0	0	4	0	5	5	14	4	0	51	5	42	24	1	2	129	0	0	0	0	0	1	0	0	1	144
4	SEKRETARIAT BPBD	0	0	0	0	8	1	7	0	16	1	0	11	0	7	5	1	1	26	0	0	0	0	0	0	0	0	0	42
5	INSPEKTORAT	0	0	0	0	1	0	5	3	9	0	0	9	0	27	25	0	0	61	0	0	0	0	15	14	19	11	59	129
6	BADAN PERENCANAAN PEMBANGUNAN, PENELITIAN DAN PENGEMBANGAN DAERAH	0	0	0	0	7	3	12	6	28	1	0	20	3	33	43	2	1	103	0	0	0	0	5	6	10	7	28	159
7	BADAN KEPEGAWAIAN DAERAH	0	0	0	0	15	2	5	1	23	1	0	14	4	60	39	0	1	119	0	0	2	2	7	13	0	1	25	167
8	BADAN PENGEMBANGAN SUMBER DAYA MANUSIA DAERAH	0	0	0	0	5	2	9	5	21	9	1	34	2	23	24	4	4	101	0	0	0	0	6	6	36	11	59	181
9	BADAN PENGELOLA PENDAPATAN DAERAH	0	0	0	0	61	13	55	31	160	6	0	170	6	187	126	4	6	505	0	0	0	0	0	0	0	0	0	665
10	BADAN PENGELOLA KEUANGAN DAN ASET DAERAH	0	0	0	0	8	1	9	4	22	3	3	20	1	43	44	1	5	120	0	0	0	0	3	2	0	0	5	147
11	BADAN KESBANGPOL	0	0	0	0	2	1	6	3	12	0	0	7	1	19	19	4	1	51	0	0	0	0	0	0	0	0	0	63
12	BADAN PENGHUBUNG	0	0	0	0	1	2	1	1	5	7	2	16	5	13	15	0	0	58	0	0	0	0	0	0	0	0	0	63
13	SATUAN POLISI PAMONG PRAJA	0	0	0	0	7	0	8	1	16	1	0	19	3	28	5	1	0	57	0	0	8	0	5	0	0	0	13	86
14	DINAS PENDIDIKAN DAN KEBUDAYAAN	0	0	0	0	131	111	36	16	294	198	9	801	503	881	1101	28	37	3558	0	0	21	10	6047	7561	6004	4570	24213	28,065
15	DINAS KESEHATAN	0	0	0	0	7	6	16	23	52	7	0	55	21	95	154	12	17	361	0	0	2	13	43	146	14	33	251	664
16	DINAS PEKERJAAN UMUM BINA MARGA DAN CIPTA KARYA	0	0	0	0	21	7	31	2	61	4	0	239	10	302	104	6	3	668	0	0	0	0	2	1	5	0	8	737
17	DINAS PEKERJAAN UMUM SUMBER DAYA AIR DAN	0	0	0	0	18	2	17	7	44	42	0	289	17	130	47	4	3	532	0	0	0	0	4	7	0	0	11	587
18	DINAS PERUMAHAN RAKYAT DAN KAWASAN PERMUKIMAN	0	0	0	0	6	3	10	1	20	1	0	13	2	25	21	1	0	63	0	0	0	0	0	0	0	0	0	83
19	DINAS SOSIAL	0	0	0	0	35	28	26	15	104	10	7	126	50	125	170	1	5	494	0	0	5	2	39	59	9	12	126	724
20	DINAS TENAGA KERJA DAN TRANSMIGRASI	0	0	0	0	13	10	14	12	49	1	0	33	6	82	70	1	3	196	0	0	4	1	104	51	46	31	237	482
21	DINAS ENERGI DAN SUMBER DAYA MINERAL	0	0	0	0	24	8	23	4	59	0	0	35	4	77	27	3	2	148	0	0	0	0	0	0	0	0	0	207
22	DINAS KEPEMUDAAN, OLAHRAGA DAN PARIWISATA	0	0	0	0	9	2	12	4	27	4	0	54	11	52	44	7	5	177	0	0	0	0	0	0	0	0	0	204
23	DINAS PERHUBUNGAN	0	0	0	0	19	2	18	3	42	20	1	101	9	113	61	3	1	309	0	0	0	0	0	2	0	0	2	353
24	DINAS KOMUNIKASI DAN INFORMATIKA	0	0	0	0	9	2	9	4	24	0	0	3	0	36	41	0	0	80	0	0	0	0	1	6	0	0	7	111
25	DINAS PERINDUSTRIAN DAN PERDAGANGAN	0	0	0	0	12	6	15	11	44	5	0	23	5	56	51	0	6	146	0	0	0	0	11	4	4	6	25	215
26	DINAS KOPERASI, USAHA KECIL, DAN MENENGAH	0	0	0	0	3	2	8	7	20	2	0	11	1	36	29	4	4	87	0	0	0	0	1	0	0	0	1	108
27	DINAS PERTANIAN DAN PERKEBUNAN	0	0	0	0	16	10	16	10	52	23	0	122	14	158	98	2	1	418	0	0	16	0	171	44	40	21	292	762
28	DINAS KETAHANAN PANGAN	0	0	0	0	8	4	7	6	25	1	0	9	1	29	26	0	0	66	0	0	0	0	2	3	0	0	5	96
29	DINAS PETERNAKAN DAN KESWAN	0	0	0	0	4	6	16	3	29	14	0	48	7	45	38	4	1	157	0	0	0	0	17	13	1	2	33	219
30	DINAS KELAUTAN DAN PERIKANAN	0	0	0	0	34	14	14	9	71	11	1	44	7	64	53	0	1	181	0	0	0	0	9	6	0	1	16	268
31	DINAS LINGKUNGAN HIDUP DAN KEHUTANAN	0	0	0	0	21	9	27	18	75	5	0	38	5	141	83	19	13	304	0	0	5	2	254	89	96	20	466	845
32	DINAS PEMBERDAYAAN MASYARAKAT, DESA, KEPENDUDUKAN DAN PENCATATAN SIPIL	0	0	0	0	9	1	9	2	21	2	0	6	0	31	32	2	3	76	0	0	0	0	0	0	0	0	0	97
33	DINAS PEMBERDAYAAN PEREMPUAN, PERLINDUNGAN ANAK, PENGENDALIAN PENDUDUK DAN KELUARGA	0	0	0	0	1	6	4	8	19	1	0	4	1	6	21	0	3	36	0	0	0	0	0	0	0	0	0	55
34	DINAS PENANAMAN MODAL DAN PELAYANAN TERPADU SATU PINTU	0	0	0	0	2	7	10	7	26	1	0	9	4	18	23	1	1	57	0	0	0	0	1	0	0	0	1	84
35	DINAS KEARSIPAN DAN PERPUSTAKAAN	0	0	0	0	3	3	9	7	22	3	0	11	3	35	10	0	0	62	0	0	0	2	10	31	13	19	75	159
36	RSUD DR. MOEWARDI	0	0	0	0	3	2	19	12	36	1	0	114	110	70	92	2	3	392	0	0	10	35	205	379	87	127	843	1,271
37	RSUD PROF. DR. MARGONO SOEKARJO	0	0	0	0	6	6	5	13	30	6	1	78	100	56	77	0	0	318	0	0	12	11	170	231	45	53	522	870
38	RSUD TUGUREJO	0	0	0	0	2	6	7	8	23	5	4	42	34	24	49	1	0	159	0	0	1	8	102	242	29	59	441	623
39	RSUD KELET	0	0	0	0	3	2	5	0	10	1	0	51	68	27	31	0	0	178	0	0	3	7	34	52	4	3	103	291
40	RSJD DR. AMINO GONDOHUTOMO	0	0	0	0	4	2	10	4	20	1	1	21	29	22	32	0	2	108	0	0	9	19	45	101	19	44	237	365
41	RSJD SURAKARTA	0	0	0	0	3	2	5	9	19	1	0	37	65	30	35	0	1	169	0	0	10	10	86	116	25	30	277	465
42	RSJD DR. RM. SOEDJARWADI	0	0	0	0	1	1	3	0	5	0	0	29	58	12	35	1	1	136	0	0	13	7	57	73	4	11	165	306
	JUMLAH	0	0	0	0	575	304	572	317	1,768	407	31	2,888	1,188	3,470	3,161	126	145	11,416	0	0	121	130	7,464	9,262	6,517	5,074	28,568	41,752

Tabel. 2.7

JUMLAH PEGAWAI NEGERI SIPIL FUNGSIONAL BERDASARKAN PANGKAT/GOLONGAN

PEMERINTAH PROVINSI JAWA TENGAH

KEADAAN PER: 31-12-2019

No.	UNIT KERJA	I/a	I/b	I/c	I/d	Jml gol. I	II/a	II/b	II/c	II/d	Jml gol. II	III/a	III/b	III/c	IIId	Jml gol. III	IV/a	IV/b	IV/c	IV/d	IV/e	Jml gol. IV	Jumlah
1	GUBERNUR JAWA TENGAH	0	0	0	0	0	0	0	0	0	0	0	0	0	0	0	0	0	0	0	0	0	0
2	SEKRETARIAT DAERAH	0	0	0	0	0	0	0	0	1	1	3	1	1	6	11	4	4	1	0	0	9	21
3	SEKRETARIAT DPRD	0	0	0	0	0	0	0	0	0	0	0	0	0	1	1	0	0	0	0	0	0	1
4	SEKRETARIAT BPBD	0	0	0	0	0	0	0	0	0	0	0	0	0	0	0	0	0	0	0	0	0	0
5	INSPEKTORAT	0	0	0	0	0	0	0	0	0	0	0	1	10	18	29	17	12	1	0	0	30	59
6	BADAN PERENCANAAN PEMBANGUNAN, PENELITIAN DAN PENGEMBANGAN DAERAH	0	0	0	0	0	0	0	0	0	0	0	2	4	5	11	8	3	3	0	3	17	28
7	BADAN KEPEGAWAIAN DAERAH	0	0	0	0	0	0	0	2	2	4	1	3	2	14	20	1	0	0	0	0	1	25
8	BADAN PENGEMBANGAN SUMBER DAYA MANUSIA DAERAH	0	0	0	0	0	0	0	0	0	0	0	0	5	7	12	16	9	6	11	5	47	59
9	BADAN PENGELOLA PENDAPATAN DAERAH	0	0	0	0	0	0	0	0	0	0	0	0	0	0	0	0	0	0	0	0	0	0
10	BADAN PENGELOLA KEUANGAN DAN ASET DAERAH	0	0	0	0	0	0	0	0	0	0	0	0	5	0	5	0	0	0	0	0	0	5
11	BADAN KESBANGPOL	0	0	0	0	0	0	0	0	0	0	0	0	0	0	0	0	0	0	0	0	0	0
12	BADAN PENGHUBUNG	0	0	0	0	0	0	0	0	0	0	0	0	0	0	0	0	0	0	0	0	0	0
13	SATUAN POLISI PAMONG PRAJA	0	0	0	0	0	0	3	5	0	8	3	1	0	1	5	0	0	0	0	0	0	13
14	DINAS PENDIDIKAN DAN KEBUDAYAAN	0	0	0	0	0	3	3	5	20	31	860	3585	5665	3498	13608	9274	1172	117	11	0	10574	24213
15	DINAS KESEHATAN	0	0	0	0	0	0	0	1	14	15	50	40	25	74	189	40	3	4	0	0	47	251
16	DINAS PEKERJAAN UMUM BINA MARGA DAN CIPTA KARYA	0	0	0	0	0	0	0	0	0	0	0	0	1	2	3	2	3	0	0	0	5	8
17	DINAS PEKERJAAN UMUM SUMBER DAYA AIR DAN PENATAAN RUANG	0	0	0	0	0	0	0	0	0	0	0	0	10	1	11	0	0	0	0	0	0	11
18	DINAS PERUMAHAN RAKYAT DAN KAWASAN PERMUKIMAN	0	0	0	0	0	0	0	0	0	0	0	0	0	0	0	0	0	0	0	0	0	0
19	DINAS SOSIAL	0	0	0	0	0	0	1	6	0	7	9	20	39	30	98	19	2	0	0	0	21	126
20	DINAS TENAGA KERJA DAN TRANSMIGRASI	0	0	0	0	0	0	0	0	5	5	1	64	37	53	155	37	30	10	0	0	77	237
21	DINAS ENERGI DAN SUMBER DAYA MINERAL	0	0	0	0	0	0	0	0	0	0	0	0	0	0	0	0	0	0	0	0	0	0
22	DINAS KEPEMUDAAN, OLAHRAGA DAN PARIWISATA	0	0	0	0	0	0	0	0	0	0	0	0	0	0	0	0	0	0	0	0	0	0
23	DINAS PERHUBUNGAN	0	0	0	0	0	0	0	0	0	0	0	0	2	0	2	0	0	0	0	0	0	2
24	DINAS KOMUNIKASI DAN INFORMATIKA	0	0	0	0	0	0	0	0	0	0	1	1	5	0	7	0	0	0	0	0	0	7
25	DINAS PERINDUSTRIAN DAN PERDAGANGAN	0	0	0	0	0	0	0	0	0	0	2	4	6	3	15	2	5	3	0	0	10	25
26	DINAS KOPERASI, USAHA KECIL, DAN MENENGAH	0	0	0	0	0	0	0	0	0	0	0	1	0	0	1	0	0	0	0	0	0	1
27	DINAS PERTANIAN DAN PERKEBUNAN	0	0	0	0	0	0	3	8	5	16	25	13	29	148	215	24	23	14	0	0	61	292
28	DINAS KETAHANAN PANGAN	0	0	0	0	0	0	0	0	0	0	0	0	4	1	5	0	0	0	0	0	0	5
29	DINAS PETERNAKAN DAN KESWAN	0	0	0	0	0	0	0	0	0	0	0	5	14	11	30	1	0	2	0	0	3	33
30	DINAS KELAUTAN DAN PERIKANAN	0	0	0	0	0	0	0	0	0	0	1	2	11	1	15	0	1	0	0	0	1	16
31	DINAS LINGKUNGAN HIDUP DAN KEHUTANAN	0	0	0	0	0	1	0	3	3	7	30	76	92	145	343	94	20	2	0	0	116	466
32	DINAS PEMBERDAYAAN MASYARAKAT, DESA, KEPENDUDUKAN DAN PENCATATAN SIPIL	0	0	0	0	0	0	0	0	0	0	0	0	0	0	0	0	0	0	0	0	0	0
33	DINAS PEMBERDAYAAN PEREMPUAN, PERLINDUNGAN ANAK, PENGENDALIAN PENDUDUK DAN KELUARGA BERENCANA	0	0	0	0	0	0	0	0	0	0	0	0	0	0	0	0	0	0	0	0	0	0
34	DINAS PENANAMAN MODAL DAN PELAYANAN TERPADU SATU PINTU	0	0	0	0	0	0	0	0	0	0	0	0	1	0	1	0	0	0	0	0	0	1
35	DINAS KEARSIPAN DAN PERPUSTAKAAN	0	0	0	0	0	0	0	0	2	2	2	11	11	17	41	16	12	3	1	0	32	75
36	RSUD DR. MOEWARDI	0	0	0	0	0	0	0	1	44	45	31	170	169	214	584	133	48	19	4	10	214	843
37	RSUD PROF. DR. MARGONO SOEKARJO	0	0	0	0	0	0	1	0	22	23	41	111	61	188	401	62	15	7	8	6	98	522
38	RSUD TUGUREJO	0	0	0	0	0	0	0	0	9	9	48	69	152	75	344	41	15	17	10	5	88	441
39	RSUD KELET	0	0	0	0	0	0	0	1	9	10	41	33	7	5	86	4	2	1	0	0	7	103
40	RSJD DR. AMINO GONDOHUTOMO	0	0	0	0	0	0	0	1	27	28	14	34	34	64	146	31	20	8	3	1	63	237
41	RSJD SURAKARTA	0	0	0	0	0	0	0	2	18	20	22	52	54	74	202	39	15	1	0	0	55	277
42	RSJD DR. RM. SOEDJARWADI	0	0	0	0	0	0	0	1	19	20	25	20	41	44	130	8	4	3	0	0	15	165
	JUMLAH	0	0	0	0	0	4	11	36	200	251	1,210	4,319	6,497	4,700	16,726	9,873	1,418	222	48	30	11,591	28,568

Tabel. 2.8
JUMLAH PEGAWAI NEGERI SIPIL JABATAN FUNGSIONAL BERDASARKAN USIA
PEMERINTAH PROVINSI JAWA TENGAH
KEADAAN PER: 31-12-2019

No	UNIT KERJA	<= 20	21 s/d 25	26 s/d 30	31 s/d 35	36 s/d 40	41 s/d 45	46 s/d 50	51 s/d 55	> 55	JUMLAH
1	GUBERNUR JAWA TENGAH	0	0	0	0	0	0	0	0	0	0
2	SEKRETARIAT DAERAH	0	0	1	4	0	1	2	5	8	21
3	SEKRETARIAT DPRD	0	0	0	0	0	0	0	0	1	1
4	SEKRETARIAT BPBD	0	0	0	0	0	0	0	0	0	0
5	INSPEKTORAT	0	0	0	1	4	9	6	19	20	59
6	BADAN PERENCANAAN PEMBANGUNAN, PENELITIAN DAN PENGEMBANGAN DAERAH	0	0	0	1	6	7	3	7	4	28
7	BADAN KEPEGAWAIAN DAERAH	0	0	0	3	6	11	3	2	0	25
8	BADAN PENGEMBANGAN SUMBER DAYA MANUSIA DAERAH	0	0	0	0	2	5	10	13	29	59
9	BADAN PENGELOLA PENDAPATAN DAERAH	0	0	0	0	0	0	0	0	0	0
10	BADAN PENGELOLA KEUANGAN DAN ASET DAERAH	0	0	0	3	2	0	0	0	0	5
11	BADAN KESBANGPOL	0	0	0	0	0	0	0	0	0	0
12	BADAN PENGHUBUNG	0	0	0	0	0	0	0	0	0	0
13	SATUAN POLISI PAMONG PRAJA	0	0	0	0	6	4	2	1	0	13
14	DINAS PENDIDIKAN DAN KEBUDAYAAN	0	0	42	866	2,392	3,780	4,493	6,458	6,182	24,213
15	DINAS KESEHATAN	0	0	9	26	51	40	40	66	19	251
16	DINAS PEKERJAAN UMUM BINA MARGA DAN CIPTA KARYA	0	0	0	0	0	0	0	3	5	8
17	DINAS PEKERJAAN UMUM SUMBER DAYA AIR DAN PENATAAN RUANG	0	0	0	4	4	2	1	0	0	11
18	DINAS PERUMAHAN RAKYAT DAN KAWASAN PERMUKIMAN	0	0	0	0	0	0	0	0	0	0
19	DINAS SOSIAL	0	0	6	4	6	17	18	42	33	126
20	DINAS TENAGA KERJA DAN TRANSMIGRASI	0	0	6	25	35	27	22	72	50	237
21	DINAS ENERGI DAN SUMBER DAYA MINERAL	0	0	0	0	0	0	0	0	0	0
22	DINAS KEPEMUDAAN, OLAHRAGA DAN PARIWISATA	0	0	0	0	0	0	0	0	0	0
23	DINAS PERHUBUNGAN	0	0	0	0	0	0	0	2	0	2
24	DINAS KOMUNIKASI DAN INFORMATIKA	0	0	0	2	5	0	0	0	0	7
25	DINAS PERINDUSTRIAN DAN PERDAGANGAN	0	0	0	1	7	0	1	8	8	25
26	DINAS KOPERASI, USAHA KECIL, DAN MENENGAH	0	0	0	1	0	0	0	0	0	1
27	DINAS PERTANIAN DAN PERKEBUNAN	0	0	0	12	22	25	13	52	168	292
28	DINAS KETAHANAN PANGAN	0	0	0	0	3	1	0	1	0	5
29	DINAS PETERNAKAN DAN KESWAN	0	0	0	2	11	6	2	6	6	33
30	DINAS KELAUTAN DAN PERIKANAN	0	0	1	1	10	0	1	2	1	16
31	DINAS LINGKUNGAN HIDUP DAN KEHUTANAN	0	0	1	19	91	68	130	87	70	466
32	DINAS PEMBERDAYAAN MASYARAKAT, DESA, KEPENDUDUKAN DAN PENCATATAN SIPIL	0	0	0	0	0	0	0	0	0	0
33	DINAS PEMBERDAYAAN PEREMPUAN, PERLINDUNGAN ANAK, PENGENDALIAN PENDUDUK DAN KELUARGA BERENCANA	0	0	0	0	0	0	0	0	0	0
34	DINAS PENANAMAN MODAL DAN PELAYANAN TERPADU SATU PINTU	0	0	0	0	0	0	1	0	0	1
35	DINAS KEARSIPAN DAN PERPUSTAKAAN	0	0	0	1	3	9	11	29	22	75
36	RSUD DR. MOEWARDI	0	0	18	61	141	204	197	142	80	843
37	RSUD PROF. DR. MARGONO SOEKARJO	0	0	18	69	97	99	109	91	39	522
38	RSUD TUGUREJO	0	0	14	57	145	128	45	26	26	441
39	RSUD KELET	0	0	6	39	31	21	3	2	1	103
40	RSJD DR. AMINO GONDOHUTOMO	0	0	16	38	44	38	44	37	20	237
41	RSJD SURAKARTA	0	0	16	34	64	70	39	23	31	277
42	RSJD DR. RM. SOEDJARWADI	0	0	11	25	28	39	31	20	11	165
	JUMLAH	0	0	165	1,299	3,216	4,611	5,227	7,216	6,834	28,568

Tabel. 2.9

JUMLAH JABATAN FUNGSIONAL BERDASARKAN TINGKAT PENDIDIKAN

PEMERINTAH PROVINSI JAWA TENGAH

KEADAAN PER: 31-12-2019

No	UNIT KERJA	PENDIDIKAN													Jumlah
		<SD	SD	SMP	SMA	D1	D2	D3	D4	S.M. Non Ak	S.M. Ak	S1	S2	S3	
1	GUBERNUR JAWA TENGAH	0	0	0	0	0	0	0	0	0	0	0	0	0	0
2	SEKRETARIAT DAERAH	0	0	0	0	0	0	0	0	0	0	12	9	0	21
3	SEKRETARIAT DPRD	0	0	0	0	0	0	1	0	0	0	0	0	0	1
4	SEKRETARIAT BPBD	0	0	0	0	0	0	0	0	0	0	0	0	0	0
5	INSPEKTORAT	0	0	0	0	0	0	0	1	0	0	32	26	0	59
6	BADAN PERENCANAAN PEMBANGUNAN, PENELITIAN DAN PENGEMBANGAN DAERAH	0	0	0	0	0	0	0	0	0	0	6	22	0	28
7	BADAN KEPEGAWAIAN DAERAH	0	0	0	2	0	0	3	0	0	0	13	7	0	25
8	BADAN PENGEMBANGAN SUMBER DAYA MANUSIA DAERAH	0	0	0	0	0	0	0	3	0	0	2	48	6	59
9	BADAN PENGELOLA PENDAPATAN DAERAH	0	0	0	0	0	0	0	0	0	0	0	0	0	0
10	BADAN PENGELOLA KEUANGAN DAN ASET DAERAH	0	0	0	0	0	0	0	0	0	0	1	4	0	5
11	BADAN KESBANGPOL	0	0	0	0	0	0	0	0	0	0	0	0	0	0
12	BADAN PENGHUBUNG	0	0	0	0	0	0	0	0	0	0	0	0	0	0
13	SATUAN POLISI PAMONG PRAJA	0	0	0	7	0	0	0	0	0	0	6	0	0	13
14	DINAS PENDIDIKAN DAN KEBUDAYAAN	0	0	0	21	2	45	171	46	4	3	19,672	4,229	20	24,213
15	DINAS KESEHATAN	0	0	0	16	1	0	107	5	0	7	81	34	0	251
16	DINAS PEKERJAAN UMUM BINA MARGA DAN CIPTA KARYA	0	0	0	0	0	0	1	0	0	0	2	5	0	8
17	DINAS PEKERJAAN UMUM SUMBER DAYA AIR DAN PENATAAN RUANG	0	0	0	0	0	0	0	0	0	0	7	4	0	11
18	DINAS PERUMAHAN RAKYAT DAN KAWASAN PERMUKIMAN	0	0	0	0	0	0	0	0	0	0	0	0	0	0
19	DINAS SOSIAL	0	0	0	35	0	3	5	13	1	0	56	13	0	126
20	DINAS TENAGA KERJA DAN TRANSMIGRASI	0	0	0	4	0	1	18	0	0	0	158	56	0	237
21	DINAS ENERGI DAN SUMBER DAYA MINERAL	0	0	0	0	0	0	0	0	0	0	0	0	0	0
22	DINAS KEPEMUDAAN, OLAHRAGA DAN PARIWISATA	0	0	0	0	0	0	0	0	0	0	0	0	0	0
23	DINAS PERHUBUNGAN	0	0	0	0	0	0	2	0	0	0	0	0	0	2
24	DINAS KOMUNIKASI DAN INFORMATIKA	0	0	0	0	0	0	1	0	0	0	5	1	0	7
25	DINAS PERINDUSTRIAN DAN PERDAGANGAN	0	0	0	3	0	0	2	0	0	0	17	3	0	25
26	DINAS KOPERASI, USAHA KECIL, DAN MENENGAH	0	0	0	0	0	0	0	0	0	0	0	1	0	1
27	DINAS PERTANIAN DAN PERKEBUNAN	0	0	0	71	42	0	13	1	0	1	151	13	0	292
28	DINAS KETAHANAN PANGAN	0	0	0	0	0	0	0	0	0	0	3	2	0	5
29	DINAS PETERNAKAN DAN KESWAN	0	0	0	1	0	0	2	1	0	1	23	5	0	33
30	DINAS KELAUTAN DAN PERIKANAN	0	0	0	1	0	0	0	1	0	0	13	1	0	16
31	DINAS LINGKUNGAN HIDUP DAN KEHUTANAN	0	0	0	31	0	0	32	61	0	0	297	45	0	466
32	DINAS PEMBERDAYAAN MASYARAKAT, DESA, KEPENDUDUKAN DAN PENCATATAN SIPIL	0	0	0	0	0	0	0	0	0	0	0	0	0	0
33	DINAS PEMBERDAYAAN PEREMPUAN, PERLINDUNGAN ANAK, PENGENDALIAN PENDUDUK DAN KELUARGA BERENCANA	0	0	0	0	0	0	0	0	0	0	0	0	0	0
34	DINAS PENANAMAN MODAL DAN PELAYANAN TERPADU SATU PINTU	0	0	0	0	0	0	0	0	0	0	0	1	0	1
35	DINAS KEARSIPAN DAN PERPUSTAKAAN	0	0	0	7	0	0	8	0	0	0	51	9	0	75
36	RSUD DR. MOEWARDI	0	0	0	38	2	0	264	43	0	27	361	106	2	843
37	RSUD PROF. DR. MARGONO SOEKARJO	0	0	0	20	2	0	235	29	0	29	156	50	1	522
38	RSUD TUGUREJO	0	0	0	11	2	0	178	17	0	3	172	58	0	441
39	RSUD KELET	0	0	0	1	0	0	72	3	0	0	22	5	0	103
40	RSJD DR. AMINO GONDOHUTOMO	0	0	0	6	0	0	121	8	0	1	80	21	0	237
41	RSJD SURAKARTA	0	0	0	5	0	0	88	6	0	5	161	12	0	277
42	RSJD DR. RM. SOEDJARWADI	0	0	0	7	1	0	88	8	0	6	41	14	0	165
	JUMLAH	0	0	0	287	52	49	1,412	246	5	83	21,601	4,804	29	28,568

Tabel. 2.10

JUMLAH PEGAWAI NEGERI SIPIL JABATAN PELAKSANA BERDASARKAN PANGKAT/GOLONGAN

PEMERINTAH PROVINSI JAWA TENGAH

KEADAAN PER: 31-12-2019

No.	UNIT KERJA	I/a	I/b	I/c	I/d	Jml gol. I	II/a	II/b	II/c	II/d	Jml gol. II	III/a	III/b	III/c	IIId	Jml gol. III	IV/a	IV/b	IV/c	IV/d	IV/e	Jml gol. IV	Jumlah
1	GUBERNUR JAWA TENGAH	0	0	0	0	0	0	0	0	0	0	0	0	0	0	0	0	0	0	0	0	0	0
2	SEKRETARIAT DAERAH	0	0	2	3	5	11	6	54	13	84	39	106	107	95	347	14	0	0	0	0	14	450
3	SEKRETARIAT DPRD	0	0	3	1	4	5	2	44	5	56	9	15	22	20	66	3	0	0	0	0	3	129
4	SEKRETARIAT BPBD	0	0	0	1	1	3	1	7	0	11	2	4	2	4	12	2	0	0	0	0	2	26
5	INSPEKTORAT	0	0	0	0	0	0	1	8	0	9	16	11	16	9	52	0	0	0	0	0	0	61
6	BADAN PERENCANAAN PEMBANGUNAN, PENELITIAN DAN PENGEMBANGAN DAERAH	0	0	1	0	1	6	1	8	8	23	6	16	27	27	76	3	0	0	0	0	3	103
7	BADAN KEPEGAWAIAN DAERAH	0	0	1	0	1	3	2	12	1	18	20	35	30	14	99	1	0	0	0	0	1	119
8	BADAN PENGEMBANGAN SUMBER DAYA MANUSIA DAERAH	0	0	3	7	10	5	4	18	9	36	5	12	11	19	47	8	0	0	0	0	8	101
9	BADAN PENGELOLA PENDAPATAN DAERAH	0	0	4	2	6	11	17	113	35	176	51	76	83	103	313	10	0	0	0	0	10	505
10	BADAN PENGELOLA KEUANGAN DAN ASET DAERAH	0	0	3	3	6	2	4	8	7	21	11	19	27	30	87	6	0	0	0	0	6	120
11	BADAN KESBANGPOL	0	0	0	0	0	0	3	2	3	8	1	11	6	20	38	5	0	0	0	0	5	51
12	BADAN PENGHUBUNG	0	0	3	6	9	3	3	13	2	21	6	13	5	4	28	0	0	0	0	0	0	58
13	SATUAN POLISI PAMONG PRAJA	0	0	0	1	1	0	4	13	5	22	4	16	7	6	33	1	0	0	0	0	1	57
14	DINAS PENDIDIKAN DAN KEBUDAYAAN	0	16	44	147	207	104	475	423	302	1,304	1,106	538	188	150	1,982	60	4	1	0	0	65	3,558
15	DINAS KESEHATAN	0	0	5	2	7	6	6	52	12	76	24	78	62	85	249	29	0	0	0	0	29	361
16	DINAS PEKERJAAN UMUM BINA MARGA DAN CIPTA KARYA	0	1	2	1	4	38	10	72	129	249	131	115	85	75	406	9	0	0	0	0	9	668
17	DINAS PEKERJAAN UMUM SUMBER DAYA AIR DAN PENATAAN RUANG	0	1	12	29	42	25	41	102	138	306	72	38	30	37	177	7	0	0	0	0	7	532
18	DINAS PERUMAHAN RAKYAT DAN KAWASAN PERMUKIMAN	0	0	0	1	1	0	1	5	9	15	8	12	14	12	46	1	0	0	0	0	1	63
19	DINAS SOSIAL	0	0	11	6	17	25	28	88	35	176	26	144	44	81	295	5	1	0	0	0	6	494
20	DINAS TENAGA KERJA DAN TRANSMIGRASI	0	0	0	1	1	6	6	16	11	39	25	49	42	36	152	4	0	0	0	0	4	196
21	DINAS ENERGI DAN SUMBER DAYA MINERAL	0	0	0	0	0	4	3	23	9	39	25	19	41	19	104	5	0	0	0	0	5	148
22	DINAS KEPEMUDAAN, OLAHRAGA DAN PARIWISATA	0	0	1	3	4	4	9	51	1	65	11	23	25	37	96	12	0	0	0	0	12	177
23	DINAS PERHUBUNGAN	0	4	7	10	21	11	17	54	28	110	24	47	30	73	174	4	0	0	0	0	4	309
24	DINAS KOMUNIKASI DAN INFORMATIKA	0	0	0	0	0	0	0	2	1	3	8	21	16	32	77	0	0	0	0	0	0	80
25	DINAS PERINDUSTRIAN DAN PERDAGANGAN	0	0	4	1	5	1	4	20	3	28	15	31	27	34	107	6	0	0	0	0	6	146
26	DINAS KOPERASI, USAHA KECIL, DAN MENENGAH	0	0	0	2	2	6	1	4	1	12	10	8	24	23	65	7	0	1	0	0	8	87
27	DINAS PERTANIAN DAN PERKEBUNAN	0	1	17	5	23	24	14	67	31	136	53	92	39	72	256	3	0	0	0	0	3	418
28	DINAS KETAHANAN PANGAN	0	0	1	0	1	2	0	7	1	10	7	19	11	18	55	0	0	0	0	0	0	66
29	DINAS PETERNAKAN DAN KESWAN	0	1	7	6	14	9	5	31	10	55	15	28	23	17	83	5	0	0	0	0	5	157
30	DINAS KELAUTAN DAN PERIKANAN	0	0	5	7	12	5	6	19	21	51	17	48	26	26	117	1	0	0	0	0	1	181
31	DINAS LINGKUNGAN HIDUP DAN KEHUTANAN	0	0	3	2	5	7	6	18	12	43	24	57	43	100	224	32	0	0	0	0	32	304
32	DINAS PEMBERDAYAAN MASYARAKAT, DESA, KEPENDUDUKAN DAN PENCATATAN SIPIL	0	0	1	1	2	1	0	3	2	6	6	19	12	26	63	5	0	0	0	0	5	76
33	DINAS PEMBERDAYAAN PEREMPUAN, PERLINDUNGAN ANAK, PENGENDALIAN PENDUDUK DAN KELUARGA BERENCANA	0	0	1	0	1	0	1	3	1	5	5	2	11	9	27	3	0	0	0	0	3	36
34	DINAS PENANAMAN MODAL DAN PELAYANAN TERPADU SATU PINTU	0	0	0	1	1	2	1	8	2	13	7	17	9	8	41	1	1	0	0	0	2	57
35	DINAS KEARSIPAN DAN PERPUSTAKAAN	0	1	2	0	3	0	2	11	1	14	4	24	10	7	45	0	0	0	0	0	0	62
36	RSUD DR. MOEWARDI	0	0	0	1	1	5	13	171	35	224	70	33	36	23	162	5	0	0	0	0	5	392
37	RSUD PROF. DR. MARGONO SOEKARJO	0	0	1	6	7	5	12	119	42	178	74	44	6	9	133	0	0	0	0	0	0	318
38	RSUD TUGUREJO	0	2	4	3	9	12	5	53	6	76	28	21	14	10	73	1	0	0	0	0	1	159
39	RSUD KELET	0	0	0	1	1	5	3	102	9	119	32	22	2	2	58	0	0	0	0	0	0	178
40	RSJD DR. AMINO GONDOHUTOMO	0	0	1	1	2	2	0	42	6	50	22	23	4	5	54	1	0	1	0	0	2	108
41	RSJD SURAKARTA	0	0	1	0	1	3	0	94	5	102	21	26	5	13	65	1	0	0	0	0	1	169
42	RSJD DR. RM. SOEDJARWADI	0	0	0	0	0	0	1	79	7	87	16	22	4	5	47	2	0	0	0	0	2	136
	JUMLAH	0	27	150	261	438	361	718	2,039	958	4,076	2,056	1,954	1,226	1,395	6,631	262	6	3	0	0	271	11,416

Tabel. 2.11
JUMLAH PEGAWAI NEGERI SIPIL JABATAN PELAKSANA BERDASARKAN USIA
PEMERINTAH PROVINSI JAWA TENGAH
KEADAAN PER: 31-12-2019

No	UNIT KERJA	<= 20	21 s/d 25	26 s/d 30	31 s/d 35	36 s/d 40	41 s/d 45	46 s/d 50	51 s/d 55	> 55	JUMLAH
1	GUBERNUR JAWA TENGAH	0	0	0	0	0	0	0	0	0	0
2	SEKRETARIAT DAERAH	0	4	41	39	57	49	62	122	76	450
3	SEKRETARIAT DPRD	0	0	4	6	22	21	23	35	18	129
4	SEKRETARIAT BPBD	0	0	0	1	7	5	6	5	2	26
5	INSPEKTORAT	0	1	11	14	9	7	4	9	6	61
6	BADAN PERENCANAAN PEMBANGUNAN, PENELITIAN DAN PENGEMBANGAN DAERAH	0	1	6	9	14	11	11	30	21	103
7	BADAN KEPEGAWAIAN DAERAH	0	5	25	22	16	11	7	17	16	119
8	BADAN PENGEMBANGAN SUMBER DAYA MANUSIA DAERAH	0	0	4	1	10	12	18	31	25	101
9	BADAN PENGELOLA PENDAPATAN DAERAH	0	1	12	39	56	81	91	152	73	505
10	BADAN PENGELOLA KEUANGAN DAN ASET DAERAH	0	2	8	13	12	15	18	35	17	120
11	BADAN KESBANGPOL	0	0	2	0	8	5	7	15	14	51
12	BADAN PENGHUBUNG	0	0	1	3	10	12	13	13	6	58
13	SATUAN POLISI PAMONG PRAJA	0	0	3	6	12	7	5	10	14	57
14	DINAS PENDIDIKAN DAN KEBUDAYAAN	0	149	524	234	338	510	528	730	545	3,558
15	DINAS KESEHATAN	0	2	24	25	35	48	72	100	55	361
16	DINAS PEKERJAAN UMUM BINA MARGA DAN CIPTA KARYA	0	7	16	29	28	29	73	289	197	668
17	DINAS PEKERJAAN UMUM SUMBER DAYA AIR DAN PENATAAN RUANG	0	2	9	5	27	77	161	170	81	532
18	DINAS PERUMAHAN RAKYAT DAN KAWASAN PERMUKIMAN	0	3	4	2	8	7	5	23	11	63
19	DINAS SOSIAL	0	4	4	14	45	50	89	183	105	494
20	DINAS TENAGA KERJA DAN TRANSMIGRASI	0	4	5	19	14	20	16	56	62	196
21	DINAS ENERGI DAN SUMBER DAYA MINERAL	0	1	13	22	26	18	36	20	12	148
22	DINAS KEPEMUDAAN, OLAHRAGA DAN PARIWISATA	0	0	12	14	30	24	19	48	30	177
23	DINAS PERHUBUNGAN	0	11	12	11	31	47	53	90	54	309
24	DINAS KOMUNIKASI DAN INFORMATIKA	0	0	2	8	7	5	10	30	18	80
25	DINAS PERINDUSTRIAN DAN PERDAGANGAN	0	1	2	4	16	30	18	38	37	146
26	DINAS KOPERASI, USAHA KECIL, DAN MENENGAH	0	0	0	8	9	4	14	29	23	87
27	DINAS PERTANIAN DAN PERKEBUNAN	0	0	2	10	41	53	57	141	114	418
28	DINAS KETAHANAN PANGAN	0	2	0	3	6	9	10	23	13	66
29	DINAS PETERNAKAN DAN KESWAN	0	1	1	10	30	33	23	42	17	157
30	DINAS KELAUTAN DAN PERIKANAN	0	1	0	5	30	26	35	51	33	181
31	DINAS LINGKUNGAN HIDUP DAN KEHUTANAN	0	0	5	13	51	50	54	62	69	304
32	DINAS PEMBERDAYAAN MASYARAKAT, DESA, KEPENDUDUKAN DAN PENCATATAN SIPIL	0	0	8	4	7	4	9	24	20	76
33	DINAS PEMBERDAYAAN PEREMPUAN, PERLINDUNGAN ANAK, PENGENDALIAN PENDUDUK DAN KELUARGA BERENCANA	0	0	0	8	8	5	5	7	3	36
34	DINAS PENANAMAN MODAL DAN PELAYANAN TERPADU SATU PINTU	0	1	4	4	7	9	8	10	14	57
35	DINAS KEARSIPAN DAN PERPUSTAKAAN	0	0	1	1	4	5	16	24	11	62
36	RSUD DR. MOEWARDI	0	46	91	39	32	51	41	68	24	392
37	RSUD PROF. DR. MARGONO SOEKARJO	0	35	104	27	11	27	29	53	32	318
38	RSUD TUGUREJO	0	10	28	16	28	27	20	22	8	159
39	RSUD KELET	0	42	70	28	10	6	4	8	10	178
40	RSJD DR. AMINO GONDOHUTOMO	0	10	33	7	5	9	11	15	18	108
41	RSJD SURAKARTA	0	24	64	17	10	6	11	7	30	169
42	RSJD DR. RM. SOEDJARWADI	0	33	42	23	6	6	7	11	8	136
	JUMLAH	0	403	1,197	763	1,133	1,431	1,699	2,848	1,942	11,416

Tabel. 2.12

JUMLAH PEGAWAI NEGERI SIPIL JABATAN PELAKSANA BERDASARKAN PENDIDIKAN

PEMERINTAH PROVINSI JAWA TENGAH

KEADAAN PER: 31-12-2019

No	UNIT KERJA	PENDIDIKAN													Jumlah
		<SD	SD	SMP	SMA	D1	D2	D3	D4	S.M. Non Ak	S.M. Ak	S1	S2	S3	
1	GUBERNUR JAWA TENGAH	0	0	0	0	0	0	0	0	0	0	0	0	0	0
2	SEKRETARIAT DAERAH	0	11	20	114	0	0	26	30	3	2	179	65	0	450
3	SEKRETARIAT DPRD	0	6	5	59	0	0	3	5	0	0	40	11	0	129
4	SEKRETARIAT BPBD	0	1	5	9	0	0	0	1	0	0	6	4	0	26
5	INSPEKTORAT	0	1	6	28	0	0	4	4	0	3	43	14	0	103
6	BADAN PERENCANAAN PEMBANGUNAN, PENELITIAN DAN PENGEMBANGAN DAERAH	0	3	3	23	0	0	7	13	0	1	45	24	0	119
7	BADAN KEPEGAWAIAN DAERAH	0	10	6	38	0	0	1	3	0	0	32	11	0	101
8	BADAN PENGEMBANGAN SUMBER DAYA MANUSIA DAERAH	0	8	19	189	0	0	16	20	0	2	196	55	0	505
9	BADAN PENGELOLA PENDAPATAN DAERAH	0	7	5	25	0	0	3	6	0	0	49	25	0	120
10	BADAN PENGELOLA KEUANGAN DAN ASET DAERAH	0	0	0	16	0	0	0	2	0	0	27	6	0	51
11	BADAN KESBANGPOL	0	0	2	10	0	0	5	3	0	0	31	10	0	61
12	BADAN PENGHUBUNG	0	0	3	26	0	0	4	2	0	0	21	1	0	57
13	SATUAN POLISI PAMONG PRAJA	0	80	228	1,488	13	21	137	8	1	7	1,508	67	0	3,558
14	DINAS PENDIDIKAN DAN KEBUDAYAAN	0	8	20	96	0	0	41	2	0	2	121	70	1	361
15	DINAS KESEHATAN	0	44	76	292	0	0	42	7	3	3	174	26	1	668
16	DINAS PEKERJAAN UMUM BINA MARGA DAN CIPTA KARYA	0	30	69	304	2	0	7	2	0	1	106	11	0	532
17	DINAS PEKERJAAN UMUM SUMBER DAYA AIR DAN PENATAAN RUANG	0	1	2	21	0	0	2	1	0	0	33	3	0	63
18	DINAS PERUMAHAN RAKYAT DAN KAWASAN PERMUKIMAN	0	19	33	278	1	3	16	12	1	2	115	14	0	494
19	DINAS SOSIAL	0	4	5	71	0	0	14	0	0	1	85	16	0	196
20	DINAS TENAGA KERJA DAN TRANSMIGRASI	0	0	7	37	0	0	7	4	1	2	77	13	0	148
21	DINAS ENERGI DAN SUMBER DAYA MINERAL	0	2	10	73	0	0	5	4	0	0	62	21	0	177
22	DINAS KEPEMUDAAN, OLAHRAGA DAN PARIWISATA	0	15	19	120	0	0	32	10	0	0	98	15	0	309
23	DINAS PERHUBUNGAN	0	0	0	17	0	0	4	2	0	1	50	5	1	80
24	DINAS KOMUNIKASI DAN INFORMATIKA	0	6	5	47	0	0	6	2	0	2	68	10	0	146
25	DINAS PERINDUSTRIAN DAN PERDAGANGAN	0	2	1	17	0	0	2	2	0	2	42	19	0	87
26	DINAS KOPERASI, USAHA KECIL, DAN MENENGAH	0	27	34	200	3	0	24	5	1	2	113	9	0	418
27	DINAS PERTANIAN DAN PERKEBUNAN	0	2	2	27	0	0	0	1	0	1	29	4	0	66
28	DINAS KETAHANAN PANGAN	0	11	11	70	0	0	16	4	1	2	34	8	0	157
29	DINAS PETERNAKAN DAN KESWAN	0	12	9	84	0	1	12	1	0	2	50	10	0	181
30	DINAS KELAUTAN DAN PERIKANAN	0	7	7	76	0	0	24	4	0	3	132	50	1	304
31	DINAS LINGKUNGAN HIDUP DAN KEHUTANAN	0	1	3	19	0	0	1	7	0	1	34	10	0	76
32	DINAS PEMBERDAYAAN MASYARAKAT, DESA, KEPENDUDUKAN DAN PENCATATAN SIPIL	0	1	1	3	1	0	3	1	0	0	17	9	0	36
33	DINAS PEMBERDAYAAN PEREMPUAN, PERLINDUNGAN ANAK, PENGENDALIAN PENDUDUK DAN KELUARGA BERENCANA	0	0	4	17	0	0	5	4	0	0	21	6	0	57
34	DINAS PENANAMAN MODAL DAN PELAYANAN TERPADU SATU PINTU	0	2	4	35	0	0	6	1	0	0	14	0	0	62
35	DINAS KEARSIPAN DAN PERPUSTAKAAN	0	5	8	29	0	0	1	1	0	2	7	5	0	58
36	RSUD DR. MOEWARDI	0	4	12	116	1	0	108	8	0	4	112	27	0	392
37	RSUD PROF. DR. MARGONO SOEKARJO	0	7	22	88	1	0	90	0	0	0	87	23	0	318
38	RSUD TUGUREJO	0	8	14	50	0	0	30	2	0	0	40	15	0	159
39	RSUD KELET	0	4	2	23	0	0	98	1	0	0	34	16	0	178
40	RSJD DR. AMINO GONDOHUTOMO	0	3	6	30	1	0	28	0	0	0	33	7	0	108
41	RSJD SURAKARTA	0	4	3	33	0	0	87	0	0	0	24	18	0	169
42	RSJD DR. RM. SOEDJARWADI	0	0	2	19	0	0	75	6	0	1	17	16	0	136
	JUMLAH	**0**	**356**	**693**	**4,317**	**23**	**25**	**992**	**191**	**11**	**49**	**4,006**	**749**	**4**	**11,416**

Tabel. 2.13

FORMASI JABATAN STRUKTURAL
PEMERINTAH PROVINSI JAWA TENGAH
KEADAAN PER: 31-12-2019

No	UNIT KERJA	I/A			I/B			II/A			II/B			III/A			III/B			IV/A			IV/B			JUMLAH		
		FORMASI	TERISI	KOSONG	FORMASI	TERISI	KOSONG	FORMASI	TERISI	KOSONG	FORMASI	TERISI	KOSONG	FORMASI	TERISI	KOSONG	FORMASI	TERISI	KOSONG	FORMASI	TERISI	KOSONG	FORMASI	TERISI	KOSONG	FORMASI	TERISI	KOSONG
1	GUBERNUR JAWA TENGAH	0	0	0	0	0	0	3	3	0	0	0	0	0	0	0	0	0	0	0	0	0	0	0	0	3	3	0
2	SEKRETARIAT DAERAH	0	0	0	1	0	1	3	3	0	9	7	2	27	27	0	0	0	0	82	79	3	0	0	0	122	116	6
3	SEKRETARIAT DPRD	0	0	0	0	0	0	1	1	0	0	0	0	4	2	2	0	0	0	12	11	1	0	0	0	17	14	3
4	SEKRETARIAT BPBD	0	0	0	0	0	0	1	1	0	0	0	0	5	4	1	0	0	0	11	11	0	0	0	0	17	16	1
5	INSPEKTORAT	0	0	0	0	0	0	1	1	0	0	0	0	7	7	0	0	0	0	21	20	1	0	0	0	29	28	1
6	BADAN PERENCANAAN PEMBANGUNAN, PENELITIAN DAN PENGEMBANGAN DAERAH	0	0	0	0	0	0	1	1	0	0	0	0	5	5	0	1	1	0	17	16	1	0	0	0	24	23	1
7	BADAN KEPEGAWAIAN DAERAH	0	0	0	0	0	0	1	1	0	0	0	0	5	5	0	0	0	0	15	15	0	0	0	0	21	21	0
8	BADAN PENGEMBANGAN SUMBER DAYA MANUSIA DAERAH	0	0	0	0	0	0	1	1	0	0	0	0	5	5	0	37	37	0	126	117	9	0	0	0	169	160	9
9	BADAN PENGELOLA PENDAPATAN DAERAH	0	0	0	0	0	0	1	1	0	0	0	0	5	5	0	0	0	0	16	15	1	1	1	0	23	22	1
10	BADAN PENGELOLA KEUANGAN DAN ASET DAERAH	0	0	0	0	0	0	1	1	0	0	0	0	4	3	1	0	0	0	9	8	1	0	0	0	14	12	2
11	BADAN KESBANGPOL	0	0	0	0	0	0	1	1	0	0	0	0	5	5	0	0	0	0	3	3	0	0	0	0	9	9	0
12	BADAN PENGHUBUNG	0	0	0	0	0	0	1	1	0	0	0	0	5	4	1	0	0	0	11	11	0	0	0	0	17	16	1
13	SATUAN POLISI PAMONG PRAJA	0	0	0	0	0	0	1	1	0	0	0	0	6	6	0	16	14	2	57	53	4	602	220	382	682	294	388
14	DINAS PENDIDIKAN DAN KEBUDAYAAN	0	0	0	0	0	0	1	1	0	0	0	0	5	4	1	8	8	0	39	39	0	0	0	0	53	52	1
15	DINAS KESEHATAN	0	0	0	0	0	0	1	1	0	0	0	0	5	5	0	10	10	0	46	44	2	1	1	0	63	61	2
16	DINAS PEKERJAAN UMUM BINA MARGA DAN CIPTA KARYA	0	0	0	0	0	0	1	1	0	0	0	0	5	4	1	6	6	0	33	33	0	0	0	0	45	44	1
17	DINAS PEKERJAAN UMUM SUMBER DAYA AIR DAN PENATAAN RUANG	0	0	0	0	0	0	1	0	1	0	0	0	5	5	0	0	0	0	15	15	0	0	0	0	21	20	1
18	DINAS PERUMAHAN RAKYAT DAN KAWASAN PERMUKIMAN	0	0	0	0	0	0	1	0	1	0	0	0	5	5	0	20	19	1	82	74	8	7	6	1	115	104	11
19	DINAS SOSIAL	0	0	0	0	0	0	1	0	1	0	0	0	5	4	1	6	5	1	39	34	5	6	6	0	57	49	8
20	DINAS TENAGA KERJA DAN TRANSMIGRASI	0	0	0	0	0	0	1	1	0	0	0	0	5	5	0	13	13	0	42	40	2	0	0	0	61	59	2
21	DINAS ENERGI DAN SUMBER DAYA MINERAL	0	0	0	0	0	0	1	1	0	0	0	0	6	5	1	1	1	0	21	20	1	0	0	0	29	27	2
22	DINAS KEPEMUDAAN, OLAHRAGA DAN PARIWISATA	0	0	0	0	0	0	1	1	0	0	0	0	5	5	0	5	3	2	32	31	1	2	2	0	45	42	3
23	DINAS PERHUBUNGAN	0	0	0	0	0	0	1	1	0	0	0	0	6	5	1	0	0	0	18	18	0	0	0	0	25	24	1
24	DINAS KOMUNIKASI DAN	0	0	0	0	0	0	1	1	0	0	0	0	6	5	1	5	5	0	33	33	0	0	0	0	45	44	1
25	DINAS PERINDUSTRIAN DAN PERDAGANGAN	0	0	0	0	0	0	1	1	0	0	0	0	5	5	0	1	1	0	14	13	1	0	0	0	21	20	1
26	DINAS KOPERASI, USAHA KECIL, DAN MENENGAH	0	0	0	0	0	0	1	1	0	0	0	0	6	6	0	7	6	1	39	39	0	0	0	0	53	52	1
27	DINAS PERTANIAN DAN	0	0	0	0	0	0	1	1	0	0	0	0	5	5	0	1	1	0	18	18	0	0	0	0	25	25	0
28	DINAS KETAHANAN PANGAN	0	0	0	0	0	0	1	1	0	0	0	0	4	4	0	2	2	0	20	20	0	2	2	0	29	29	0
29	DINAS PETERNAKAN DAN KESWAN	0	0	0	0	0	0	1	1	0	0	0	0	5	4	1	12	12	0	51	50	1	5	4	1	74	71	3
30	DINAS KELAUTAN DAN PERIKANAN	0	0	0	0	0	0	1	0	1	0	0	0	6	6	0	14	14	0	54	54	0	1	1	0	76	75	1
31	DINAS LINGKUNGAN HIDUP DAN KEHUTANAN	0	0	0	0	0	0	1	1	0	0	0	0	6	6	0	0	0	0	15	14	1	0	0	0	22	21	1
32	DINAS PEMBERDAYAAN MASYARAKAT, DESA, KEPENDUDUKAN DAN PENCATATAN	0	0	0	0	0	0	1	1	0	0	0	0	6	6	0	0	0	0	13	12	1	0	0	0	20	19	1
33	DINAS PEMBERDAYAAN PEREMPUAN, PERLINDUNGAN ANAK, PENGENDALIAN PENDUDUK DAN KELUARGA BERENCANA	0	0	0	0	0	0	1	1	0	0	0	0	7	7	0	0	0	0	18	18	0	0	0	0	26	26	0
34	DINAS PENANAMAN MODAL DAN PELAYANAN TERPADU SATU PINTU	0	0	0	0	0	0	1	1	0	0	0	0	6	5	1	0	0	0	16	16	0	0	0	0	23	22	1
35	DINAS KEARSIPAN DAN	0	0	0	0	0	0	0	0	0	0	0	0	1	1	0	0	0	0	4	4	0	0	0	0	5	5	0
36	RSUD DR. MOEWARDI	0	0	0	0	0	0	1	0	1	3	2	1	0	0	0	10	10	0	24	24	0	0	0	0	38	36	2
37	RSUD PROF. DR. MARGONO	0	0	0	0	0	0	0	0	0	1	0	1	3	2	1	9	9	0	21	19	2	0	0	0	34	30	4
38	RSUD TUGUREJO	0	0	0	0	0	0	0	0	0	1	1	0	2	2	0	6	6	0	15	14	1	0	0	0	24	23	1
39	RSUD KELET	0	0	0	0	0	0	0	0	0	0	0	0	1	1	0	3	3	0	6	6	0	0	0	0	10	10	0
40	RSJD DR. AMINO GONDOHUTOMO	0	0	0	0	0	0	0	0	0	1	0	1	2	2	0	6	6	0	12	12	0	0	0	0	21	20	1
41	RSJD SURAKARTA	0	0	0	0	0	0	0	0	0	1	1	0	2	1	1	6	5	1	12	12	0	0	0	0	21	19	2
42	RSJD DR. RM. SOEDJARWADI	0	0	0	0	0	0	0	0	0	0	0	0	1	1	0	0	0	0	4	4	0	0	0	0	5	5	0
	JUMLAH	0	0	0	1	0	1	39	34	5	16	11	5	209	194	15	205	197	8	1,136	1,089	47	627	243	384	2,233	1,768	465

Tabel. 2.14

JUMLAH PEGAWAI NEGERI SIPIL JABATAN STRUKTURAL BERDASAR PANGKAT/GOLONGAN

PEMERINTAH PROVINSI JAWA TENGAH

KEADAAN PER: 31-12-2019

No.	UNIT KERJA	I/a	I/b	I/c	I/d	Jml gol. I	II/a	II/b	II/c	II/d	Jml gol. II	III/a	III/b	III/c	IIId	Jml gol. III	IV/a	IV/b	IV/c	IV/d	IV/e	Jml gol. IV	Jumlah
1	GUBERNUR JAWA TENGAH	0	0	0	0	0	0	0	0	0	0	0	0	0	0	0	0	0	0	3	0	3	3
2	SEKRETARIAT DAERAH	0	0	0	0	0	0	0	0	0	0	0	0	10	28	38	47	21	3	7	0	78	116
3	SEKRETARIAT DPRD	0	0	0	0	0	0	0	0	0	0	0	0	2	2	4	7	2	0	1	0	10	14
4	SEKRETARIAT BPBD	0	0	0	0	0	0	0	0	0	0	0	0	4	5	9	3	3	0	1	0	7	16
5	INSPEKTORAT	0	0	0	0	0	0	0	0	0	0	0	0	0	1	1	3	4	0	1	0	8	9
6	BADAN PERENCANAAN PEMBANGUNAN, PENELITIAN DAN PENGEMBANGAN DAERAH	0	0	0	0	0	0	0	0	0	0	0	0	2	8	10	10	7	0	1	0	18	28
7	BADAN KEPEGAWAIAN DAERAH	0	0	0	0	0	0	0	0	0	0	0	0	5	12	17	2	4	0	0	0	6	23
8	BADAN PENGEMBANGAN SUMBER DAYA MANUSIA DAERAH	0	0	0	0	0	0	0	0	0	0	0	0	1	6	7	9	4	0	1	0	14	21
9	BADAN PENGELOLA PENDAPATAN DAERAH	0	0	0	0	0	0	0	0	0	0	0	0	9	65	74	62	23	0	1	0	86	160
10	BADAN PENGELOLA KEUANGAN DAN ASET DAERAH	0	0	0	0	0	0	0	0	0	0	0	0	4	5	9	9	3	1	0	0	13	22
11	BADAN KESBANGPOL	0	0	0	0	0	0	0	0	0	0	0	0	1	2	3	5	3	0	1	0	9	12
12	BADAN PENGHUBUNG	0	0	0	0	0	0	0	0	0	0	0	0	1	2	3	2	0	0	0	0	2	5
13	SATUAN POLISI PAMONG PRAJA	0	0	0	0	0	0	0	0	0	0	0	0	2	5	7	4	4	0	1	0	9	16
14	DINAS PENDIDIKAN DAN KEBUDAYAAN	0	0	0	0	0	0	0	0	0	0	0	3	51	188	242	38	12	2	0	0	52	294
15	DINAS KESEHATAN	0	0	0	0	0	0	0	0	0	0	0	0	1	12	13	30	8	0	1	0	39	52
16	DINAS PEKERJAAN UMUM BINA MARGA DAN CIPTA KARYA	0	0	0	0	0	0	0	0	0	0	0	0	5	23	28	26	6	1	0	0	33	61
17	DINAS PEKERJAAN UMUM SUMBER DAYA AIR DAN PENATAAN RUANG	0	0	0	0	0	0	0	0	0	0	0	0	7	13	20	18	5	1	0	0	24	44
18	DINAS PERUMAHAN RAKYAT DAN KAWASAN PERMUKIMAN	0	0	0	0	0	0	0	0	0	0	0	0	2	7	9	7	4	0	0	0	11	20
19	DINAS SOSIAL	0	0	0	0	0	0	0	0	0	0	0	0	9	54	63	28	13	0	0	0	41	104
20	DINAS TENAGA KERJA DAN TRANSMIGRASI	0	0	0	0	0	0	0	0	0	0	0	0	3	20	23	21	4	1	0	0	26	49
21	DINAS ENERGI DAN SUMBER DAYA MINERAL	0	0	0	0	0	0	0	0	0	0	0	0	9	23	32	20	6	0	1	0	27	59
22	DINAS KEPEMUDAAN, OLAHRAGA DAN PARIWISATA	0	0	0	0	0	0	0	0	0	0	0	0	3	8	11	11	4	1	0	0	16	27
23	DINAS PERHUBUNGAN	0	0	0	0	0	0	0	0	0	0	0	0	1	20	21	13	7	0	1	0	21	42
24	DINAS KOMUNIKASI DAN INFORMATIKA	0	0	0	0	0	0	0	0	0	0	0	0	4	7	11	8	4	0	1	0	13	24
25	DINAS PERINDUSTRIAN DAN PERDAGANGAN	0	0	0	0	0	0	0	0	0	0	0	0	6	12	18	15	10	0	1	0	26	44
26	DINAS KOPERASI, USAHA KECIL, DAN MENENGAH	0	0	0	0	0	0	0	0	0	0	0	0	2	3	5	9	5	0	1	0	15	20
27	DINAS PERTANIAN DAN PERKEBUNAN	0	0	0	0	0	0	0	0	0	0	0	0	6	20	26	15	10	0	1	0	26	52
28	DINAS KETAHANAN PANGAN	0	0	0	0	0	0	0	0	0	0	0	0	0	12	12	7	5	0	1	0	13	25
29	DINAS PETERNAKAN DAN KESWAN	0	0	0	0	0	0	0	0	0	0	0	0	0	10	10	14	4	0	1	0	19	29
30	DINAS KELAUTAN DAN PERIKANAN	0	0	0	0	0	0	0	0	0	0	0	0	10	38	48	14	8	1	0	0	23	71
31	DINAS LINGKUNGAN HIDUP DAN KEHUTANAN	0	0	0	0	0	0	0	0	0	0	0	0	3	27	30	36	9	0	0	0	45	75
32	DINAS PEMBERDAYAAN MASYARAKAT, DESA, KEPENDUDUKAN DAN PENCATATAN SIPIL	0	0	0	0	0	0	0	0	0	0	0	0	5	5	10	5	5	0	1	0	11	21
33	DINAS PEMBERDAYAAN PEREMPUAN, PERLINDUNGAN ANAK, PENGENDALIAN PENDUDUK DAN KELUARGA BERENCANA	0	0	0	0	0	0	0	0	0	0	0	0	1	6	7	6	5	1	0	0	12	19
34	DINAS PENANAMAN MODAL DAN PELAYANAN TERPADU SATU PINTU	0	0	0	0	0	0	0	0	0	0	0	0	4	5	9	10	6	1	0	0	17	26
35	DINAS KEARSIPAN DAN PERPUSTAKAAN	0	0	0	0	0	0	0	0	0	0	0	0	2	4	6	12	3	0	1	0	16	22
36	RSUD DR. MOEWARDI	0	0	0	0	0	0	0	0	0	0	0	0	0	5	5	29	0	2	0	0	31	36
37	RSUD PROF. DR. MARGONO SOEKARJO	0	0	0	0	0	0	0	0	0	0	0	0	0	12	12	16	2	0	0	0	18	30
38	RSUD TUGUREJO	0	0	0	0	0	0	0	0	0	0	0	0	1	7	8	12	2	1	0	0	15	23
39	RSUD KELET	0	0	0	0	0	0	0	0	0	0	0	0	0	5	5	4	1	0	0	0	5	10
40	RSJD DR. AMINO GONDOHUTOMO	0	0	0	0	0	0	0	0	0	0	0	0	0	6	6	13	1	0	0	0	14	20
41	RSJD SURAKARTA	0	0	0	0	0	0	0	0	0	0	0	0	0	5	5	10	3	1	0	0	14	19
42	RSJD DR. RM. SOEDJARWADI	0	0	0	0	0	0	0	0	0	0	0	0	0	2	2	2	1	0	0	0	3	5
	JUMLAH	0	0	0	0	0	0	0	0	0	0	0	3	176	700	879	612	231	17	29	0	889	1,768

Tabel. 2.15

JUMLAH PEGAWAI NEGERI SIPIL MENURUT ESELON DAN PANGKAT
PEMERINTAH PROVINSI JAWA TENGAH
KEADAAN PER: 31-12-2019

No	PANGKAT	I.A JABATAN PIMPINAN TINGGI MADYA	I.B JABATAN PIMPINAN TINGGI MADYA	II.A JABATAN PIMPINAN TINGGI PRATAMA	II.B JABATAN PIMPINAN TINGGI PRATAMA	III.A ADMINISTRATOR	III.B ADMINISTRATOR	IV.A PENGAWAS	IV.B PENGAWAS	JUMLAH
1	I/a	0	0	0	0	0	0	0	0	0
2	I/b	0	0	0	0	0	0	0	0	0
3	I/c	0	0	0	0	0	0	0	0	0
4	I/d	0	0	0	0	0	0	0	0	0
5	II/a	0	0	0	0	0	0	0	0	0
6	II/b	0	0	0	0	0	0	0	0	0
7	II/c	0	0	0	0	0	0	0	0	0
8	II/d	0	0	0	0	0	0	0	0	0
9	III/a	0	0	0	0	0	0	0	0	0
10	III/b	0	0	0	0	0	0	0	3	3
11	III/c	0	0	0	0	0	0	127	49	176
12	III/d	0	0	0	0	10	15	501	174	700
13	IV/a	0	0	0	0	26	117	453	16	612
14	IV/b	0	0	1	0	157	64	8	1	231
15	IV/c	0	0	8	7	1	1	0	0	17
16	IV/d	0	0	25	4	0	0	0	0	29
17	IV/e	0	0	0	0	0	0	0	0	0
	JUMLAH	0	0	34	11	194	197	1,089	243	1,768

Tabel. 2.16

REKAPITULASI PEJABAT STRUKTURAL BERDASARKAN JENIS KELAMIN

DI LINGKUNGAN PEMERINTAH PROVINSI JAWA TENGAH

KEADAAN PER : 31-12-2019

NO	UNIT KERJA	JML PR + LK	PEREMPUAN										LAKI-LAKI										KET
			JML PR	I		II		III		IV		JML LK	I		II		III		IV				
				A	B	A	B	A	B	A	B		A	B	A	B	A	B	A	B			
1	GUBERNUR JAWA TENGAH	3	0	0	0	0	0	0	0	0	0	3	0	0	3	0	0	0	0	0		
2	SEKRETARIAT DAERAH	116	41	0	0	1	2	6	0	32	0	75	0	0	2	5	21	0	47	0		
3	SEKRETARIAT DPRD	14	5	0	0	0	0	1	0	4	0	9	0	0	1	0	1	0	7	0		
4	SEKRETARIAT BPBD	16	1	0	0	0	0	0	0	1	0	15	0	0	1	0	4	0	10	0		
5	INSPEKTORAT	9	3	0	0	0	0	1	0	2	0	6	0	0	1	0	4	0	1	0		
6	BADAN PERENCANAAN PEMBANGUNAN, PENELITIAN DAN PENGEMBANGAN DAERAH	28	9	0	0	0	0	0	0	9	0	19	0	0	1	0	7	0	11	0		
7	BADAN KEPEGAWAIAN DAERAH	23	3	0	0	0	0	1	0	2	0	20	0	0	1	0	4	1	14	0		
8	BADAN PENGEMBANGAN SUMBER DAYA MANUSIA DAERAH	21	7	0	0	0	0	1	0	6	0	14	0	0	1	0	4	0	9	0		
9	BADAN PENGELOLA PENDAPATAN DAERAH	160	44	0	0	0	0	1	10	33	0	116	0	0	1	0	4	27	84	0		
10	BADAN PENGELOLA KEUANGAN DAN ASET DAERAH	22	5	0	0	0	0	1	0	4	0	17	0	0	1	0	4	0	11	1		
11	BADAN KESBANGPOL	12	4	0	0	0	0	0	0	4	0	8	0	0	1	0	3	0	4	0		
12	BADAN PENGHUBUNG	5	3	0	0	0	0	0	0	3	0	2	0	0	0	0	1	0	1	0		
13	SATUAN POLISI PAMONG PRAJA	16	1	0	0	0	0	1	0	0	0	15	0	0	1	0	3	0	11	0		
14	DINAS PENDIDIKAN DAN KEBUDAYAAN	294	127	0	0	0	0	1	4	8	114	167	0	0	1	0	5	10	45	106		
15	DINAS KESEHATAN	52	29	0	0	0	0	3	4	22	0	23	0	0	1	0	1	4	17	0		
16	DINAS PEKERJAAN UMUM BINA MARGA DAN CIPTA KARYA	61	9	0	0	0	0	0	0	9	0	52	0	0	1	0	5	10	35	1		
17	DINAS PEKERJAAN UMUM SUMBER DAYA AIR DAN PENATAAN RUANG	44	9	0	0	0	0	2	2	5	0	35	0	0	1	0	2	4	28	0		
18	DINAS PERUMAHAN RAKYAT DAN KAWASAN PERMUKIMAN	20	4	0	0	0	0	0	0	4	0	16	0	0	0	0	5	0	11	0		
19	DINAS SOSIAL	104	43	0	0	0	0	2	4	34	3	61	0	0	0	0	3	15	40	3		
20	DINAS TENAGA KERJA DAN TRANSMIGRASI	49	22	0	0	0	0	1	3	15	3	27	0	0	0	0	3	2	19	3		
21	DINAS ENERGI DAN SUMBER DAYA MINERAL	59	12	0	0	0	0	1	1	10	0	47	0	0	1	0	4	12	30	0		
22	DINAS KEPEMUDAAN, OLAHRAGA DAN PARIWISATA	27	6	0	0	0	0	0	1	5	0	21	0	0	1	0	5	0	15	0		
23	DINAS PERHUBUNGAN	42	5	0	0	0	0	0	0	5	0	37	0	0	1	0	5	3	26	2		
24	DINAS KOMUNIKASI DAN INFORMATIKA	24	6	0	0	1	0	1	0	4	0	18	0	0	0	0	4	0	14	0		
25	DINAS PERINDUSTRIAN DAN PERDAGANGAN	44	17	0	0	0	0	1	0	16	0	27	0	0	1	0	4	5	17	0		
26	DINAS KOPERASI, USAHA KECIL, DAN MENENGAH	20	9	0	0	1	0	2	0	6	0	11	0	0	0	0	3	1	7	0		
27	DINAS PERTANIAN DAN PERKEBUNAN	52	20	0	0	0	0	2	4	14	0	32	0	0	1	0	4	2	25	0		
28	DINAS KETAHANAN PANGAN	25	10	0	0	0	0	2	0	8	0	15	0	0	1	0	3	1	10	0		
29	DINAS PETERNAKAN DAN KESWAN	29	9	0	0	0	0	0	0	9	0	20	0	0	1	0	4	2	11	2		
30	DINAS KELAUTAN DAN PERIKANAN	71	23	0	0	0	0	1	3	18	1	48	0	0	1	0	3	9	32	3		
31	DINAS LINGKUNGAN HIDUP DAN KEHUTANAN	75	27	0	0	0	0	3	5	19	0	48	0	0	0	0	3	9	35	1		
32	DINAS PEMBERDAYAAN MASYARAKAT, DESA, KEPENDUDUKAN DAN PENCATATAN SIPIL	21	3	0	0	0	0	1	0	2	0	18	0	0	1	0	5	0	12	0		
33	DINAS PEMBERDAYAAN PEREMPUAN, PERLINDUNGAN ANAK, PENGENDALIAN PENDUDUK DAN KELUARGA BERENCANA	19	14	0	0	1	0	4	0	9	0	5	0	0	0	0	2	0	3	0		
34	DINAS PENANAMAN MODAL DAN PELAYANAN TERPADU SATU PINTU	26	14	0	0	1	0	3	0	10	0	12	0	0	0	0	4	0	8	0		
35	DINAS KEARSIPAN DAN PERPUSTAKAAN	22	10	0	0	0	0	3	0	7	0	12	0	0	1	0	2	0	9	0		
36	RSUD DR. MOEWARDI	36	14	0	0	0	0	0	2	12	0	22	0	0	0	2	0	8	12	0		
37	RSUD PROF. DR. MARGONO SOEKARJO	30	19	0	0	0	0	2	6	11	0	11	0	0	0	0	0	3	8	0		
38	RSUD TUGUREJO	23	14	0	0	0	0	0	4	10	0	9	0	0	0	1	2	2	4	0		
39	RSUD KELET	10	2	0	0	0	0	0	0	2	0	8	0	0	0	0	1	3	4	0		
40	RSJD DR. AMINO GONDOHUTOMO	20	6	0	0	0	0	1	2	3	0	14	0	0	0	0	1	4	9	0		
41	RSJD SURAKARTA	19	11	0	0	0	0	1	3	7	0	8	0	0	0	1	0	2	5	0		
42	RSJD DR. RM. SOEDJARWADI	5	1	0	0	0	0	0	0	1	0	4	0	0	0	0	1	0	3	0		
	JUMLAH	1,768	621	0	0	5	2	50	58	385	121	1,147	0	0	29	9	144	139	704	122		

Tabel. 2.17

JUMLAH PEGAWAI NEGERI SIPIL BERDASARKAN JABATAN STRUKTURAL, PENDIDIKAN DAN KELAMIN

PEMERINTAH PROVINSI JAWA TENGAH

KEADAAN PER: 31-12-2019

No	ESELON	SMA			DI			DII			DIII			DIV			SM.Non Ak			SM.Ak			S1			S2			S3			JUMLAH
		L	P	JML	L	P	JML	L	P	JML	L	P	JML	L	P	JML	L	P	JML	L	P	JML	L	P	JML	L	P	JML	L	P	JML	
1	I.A JABATAN PIMPINAN TINGGI MADYA	0	0	0	0	0	0	0	0	0	0	0	0	0	0	0	0	0	0	0	0	0	0	0	0	0	0	0	0	0	0	0
2	I.B JABATAN PIMPINAN TINGGI MADYA	0	0	0	0	0	0	0	0	0	0	0	0	0	0	0	0	0	0	0	0	0	0	0	0	0	0	0	0	0	0	0
3	II.A JABATAN PIMPINAN TINGGI PRATAMA	0	0	0	0	0	0	0	0	0	0	0	0	0	0	0	0	0	0	0	0	0	2	2	4	24	3	27	3	0	3	34
4	II.B JABATAN PIMPINAN TINGGI PRATAMA	0	0	0	0	0	0	0	0	0	0	0	0	0	0	0	0	0	0	0	0	0	0	0	0	9	2	11	0	0	0	11
5	III.A ADMINISTRATOR	0	0	0	0	0	0	0	0	0	0	0	0	1	0	1	0	0	0	0	0	0	23	6	29	119	43	162	1	1	2	194
6	III.B ADMINISTRATOR	0	0	0	0	0	0	0	0	0	0	0	0	1	0	1	0	0	0	0	0	0	20	21	41	117	35	152	1	2	3	197
7	IV.A PENGAWAS	0	0	0	0	0	0	0	0	0	4	0	4	22	8	30	1	0	1	0	0	0	296	141	437	378	236	614	3	0	3	1,089
8	IV.B PENGAWAS	2	0	2	0	0	0	0	0	0	7	5	12	0	1	1	1	0	1	1	0	1	98	96	194	13	19	32	0	0	0	243
	JUMLAH	2	0	2	0	0	0	0	0	0	11	5	16	24	9	33	2	0	2	1	0	1	439	266	705	660	338	998	8	3	11	1,768

Tabel. 2.18

JUMLAH PEGAWAI NEGERI SIPIL JABATAN STRUKTURAL BERDASARKAN TINGKAT PENDIDIKAN
PEMERINTAH PROVINSI JAWA TENGAH
KEADAAN PER: 31-12-2019

No	UNIT KERJA	PENDIDIKAN													Jumlah
		<SD	SD	SMP	SMA	D1	D2	D3	D4	S.M. Non Ak	S.M. Ak	S1	S2	S3	
1	GUBERNUR JAWA TENGAH	0	0	0	0	0	0	0	0	0	0	0	3	0	3
2	SEKRETARIAT DAERAH	0	0	0	0	0	0	0	0	0	0	24	90	2	116
3	SEKRETARIAT DPRD	0	0	0	0	0	0	0	0	0	0	4	10	0	14
4	SEKRETARIAT BPBD	0	0	0	0	0	0	0	0	0	0	3	13	0	16
5	INSPEKTORAT	0	0	0	0	0	0	0	0	0	0	1	8	0	9
6	BADAN PERENCANAAN PEMBANGUNAN, PENELITIAN DAN PENGEMBANGAN DAERAH	0	0	0	0	0	0	0	0	0	0	7	20	1	28
7	BADAN KEPEGAWAIAN DAERAH	0	0	0	0	0	0	0	1	0	0	2	20	0	23
8	BADAN PENGEMBANGAN SUMBER DAYA MANUSIA DAERAH	0	0	0	0	0	0	0	2	0	0	1	18	0	21
9	BADAN PENGELOLA PENDAPATAN DAERAH	0	0	0	0	0	0	0	3	0	0	57	100	0	160
10	BADAN PENGELOLA KEUANGAN DAN ASET DAERAH	0	0	0	0	0	0	0	1	0	0	5	16	0	22
11	BADAN KESBANGPOL	0	0	0	0	0	0	0	0	0	0	2	10	0	12
12	BADAN PENGHUBUNG	0	0	0	0	0	0	0	0	0	0	3	2	0	5
13	SATUAN POLISI PAMONG PRAJA	0	0	0	0	0	0	0	0	0	0	4	12	0	16
14	DINAS PENDIDIKAN DAN KEBUDAYAAN	0	0	0	2	0	0	13	0	1	1	212	61	4	294
15	DINAS KESEHATAN	0	0	0	0	0	0	0	0	0	0	16	36	0	52
16	DINAS PEKERJAAN UMUM BINA MARGA DAN CIPTA KARYA	0	0	0	0	0	0	0	1	0	0	19	40	1	61
17	DINAS PEKERJAAN UMUM SUMBER DAYA AIR DAN PENATAAN RUANG	0	0	0	0	0	0	0	0	0	0	11	33	0	44
18	DINAS PERUMAHAN RAKYAT DAN KAWASAN PERMUKIMAN	0	0	0	0	0	0	0	0	0	0	6	14	0	20
19	DINAS SOSIAL	0	0	0	0	0	0	0	11	0	0	46	47	0	104
20	DINAS TENAGA KERJA DAN TRANSMIGRASI	0	0	0	0	0	0	0	0	0	0	23	25	1	49
21	DINAS ENERGI DAN SUMBER DAYA MINERAL	0	0	0	0	0	0	1	0	0	0	22	35	1	59
22	DINAS KEPEMUDAAN, OLAHRAGA DAN PARIWISATA	0	0	0	0	0	0	0	1	0	0	9	17	0	27
23	DINAS PERHUBUNGAN	0	0	0	0	0	0	0	1	0	0	11	30	0	42
24	DINAS KOMUNIKASI DAN INFORMATIKA	0	0	0	0	0	0	0	0	0	0	5	19	0	24
25	DINAS PERINDUSTRIAN DAN PERDAGANGAN	0	0	0	0	0	0	0	0	0	0	15	29	0	44
26	DINAS KOPERASI, USAHA KECIL, DAN MENENGAH	0	0	0	0	0	0	0	0	0	0	4	16	0	20
27	DINAS PERTANIAN DAN PERKEBUNAN	0	0	0	0	0	0	0	0	0	0	24	28	0	52
28	DINAS KETAHANAN PANGAN	0	0	0	0	0	0	0	0	0	0	11	14	0	25
29	DINAS PETERNAKAN DAN KESWAN	0	0	0	0	0	0	0	0	0	0	20	9	0	29
30	DINAS KELAUTAN DAN PERIKANAN	0	0	0	0	0	0	1	9	1	0	36	24	0	71
31	DINAS LINGKUNGAN HIDUP DAN KEHUTANAN	0	0	0	0	0	0	0	0	0	0	31	44	0	75
32	DINAS PEMBERDAYAAN MASYARAKAT, DESA, KEPENDUDUKAN DAN PENCATATAN SIPIL	0	0	0	0	0	0	0	0	0	0	8	13	0	21
33	DINAS PEMBERDAYAAN PEREMPUAN, PERLINDUNGAN ANAK, PENGENDALIAN PENDUDUK DAN KELUARGA BERENCANA	0	0	0	0	0	0	0	0	0	0	3	16	0	19
34	DINAS PENANAMAN MODAL DAN PELAYANAN TERPADU SATU PINTU	0	0	0	0	0	0	0	0	0	0	5	21	0	26
35	DINAS KEARSIPAN DAN PERPUSTAKAAN	0	0	0	0	0	0	1	0	0	0	5	16	0	22
36	RSUD DR. MOEWARDI	0	0	0	0	0	0	0	0	0	0	10	25	1	36
37	RSUD PROF. DR. MARGONO SOEKARJO	0	0	0	0	0	0	0	2	0	0	14	14	0	30
38	RSUD TUGUREJO	0	0	0	0	0	0	0	0	0	0	9	14	0	23
39	RSUD KELET	0	0	0	0	0	0	0	0	0	0	3	7	0	10
40	RSJD DR. AMINO GONDOHUTOMO	0	0	0	0	0	0	0	0	0	0	8	12	0	20
41	RSJD SURAKARTA	0	0	0	0	0	0	0	1	0	0	3	15	0	19
42	RSJD DR. RM. SOEDJARWADI	0	0	0	0	0	0	0	0	0	0	3	2	0	5
	JUMLAH	0	0	0	2	0	0	16	33	2	1	705	998	11	1,768

Tabel. 2.19

JUMLAH PEGAWAI NEGERI SIPIL BERDASARKAN JABATAN STRUKTURAL DAN TINGKAT PENDIDIKAN PEMERINTAH PROVINSI JAWA TENGAH KEADAAN PER: 31-12-2019

No	JABATAN STRUKTURAL	PENDIDIKAN													Jumlah
		<SD	SD	SMP	SMA	D1	D2	D3	D4	S.M. Non Ak	S.M. Ak	S1	S2	S3	
1	I.A JABATAN PIMPINAN TINGGI MADYA	0	0	0	0	0	0	0	0	0	0	0	0	0	0
2	I.B JABATAN PIMPINAN TINGGI MADYA	0	0	0	0	0	0	0	0	0	0	0	0	0	0
3	II.A JABATAN PIMPINAN TINGGI PRATAMA	0	0	0	0	0	0	0	0	0	0	4	27	3	34
4	II.B JABATAN PIMPINAN TINGGI PRATAMA	0	0	0	0	0	0	0	0	0	0	0	11	0	11
5	III.A ADMINISTRATOR	0	0	0	0	0	0	0	1	0	0	29	162	2	194
6	III.B ADMINISTRATOR	0	0	0	0	0	0	0	1	0	0	41	152	3	197
7	IV.A PENGAWAS	0	0	0	0	0	0	4	30	1	0	437	614	3	1,089
8	IV.B PENGAWAS	0	0	0	2	0	0	12	1	1	1	194	32	0	243
	JUMLAH	0	0	0	2	0	0	16	33	2	1	705	998	11	1,768

Tabel. 2.20

JUMLAH PEGAWAI NEGERI SIPIL BERDASARKAN PEJABAT STRUKTURAL DAN USIA

PEMERINTAH PROVINSI JAWA TENGAH

KEADAAN PER: 31-12-2019

No	JABATAN STRUKTURAL	<= 25	26 s/d 30	31 s/d 35	36 s/d 40	41 s/d 45	46 s/d 50	51 s/d 55	> 55	JUMLAH
1	I.A JABATAN PIMPINAN TINGGI MADYA	0	0	0	0	0	0	0	0	0
2	I.B JABATAN PIMPINAN TINGGI MADYA	0	0	0	0	0	0	0	0	0
3	II.A JABATAN PIMPINAN TINGGI PRATAMA	0	0	0	0	0	2	9	23	34
4	II.B JABATAN PIMPINAN TINGGI PRATAMA	0	0	0	0	0	0	6	5	11
5	III.A ADMINISTRATOR	0	0	0	4	7	42	79	62	194
6	III.B ADMINISTRATOR	0	0	0	1	5	34	79	78	197
7	IV.A PENGAWAS	0	0	38	94	132	193	373	259	1,089
8	IV.B PENGAWAS	0	0	0	2	15	31	94	101	243
	JUMLAH	0	0	38	101	159	302	640	528	1,768

Tabel. 2.21

JUMLAH PEGAWAI NEGERI SIPIL BERDASARKAN JABATAN STRUKTURAL, USIA DAN JENIS KELAMIN

PEMERINTAH PROVINSI JAWA TENGAH

KEADAAN PER: 31-12-2019

No	JABATAN STRUKTURAL	<= 25			26 s/d 30			31 s/d 35			36 s/d 40			41 s/d 45			46 s/d 50			51 s/d 55			> 55			JUMLAH
		L	P	JML	L	P	JML	L	P	JML	L	P	JML	L	P	JML	L	P	JML	L	P	JML	L	P	JML	
1	I.A JABATAN PIMPINAN TINGGI MADYA	0	0	0	0	0	0	0	0	0	0	0	0	0	0	0	0	0	0	0	0	0	0	0	0	0
2	I.B JABATAN PIMPINAN TINGGI MADYA	0	0	0	0	0	0	0	0	0	0	0	0	0	0	0	0	0	0	0	0	0	0	0	0	0
3	II.A JABATAN PIMPINAN TINGGI PRATAMA	0	0	0	0	0	0	0	0	0	0	0	0	0	0	0	2	0	2	6	3	9	21	2	23	34
4	II.B JABATAN PIMPINAN TINGGI PRATAMA	0	0	0	0	0	0	0	0	0	0	0	0	0	0	0	0	0	0	5	1	6	4	1	5	11
5	III.A ADMINISTRATOR	0	0	0	0	0	0	0	0	0	4	0	4	7	0	7	33	9	42	58	21	79	42	20	62	194
6	III.B ADMINISTRATOR	0	0	0	0	0	0	0	0	0	1	0	1	3	2	5	23	11	34	59	20	79	53	25	78	197
7	IV.A PENGAWAS	0	0	0	0	0	0	29	9	38	70	24	94	95	37	132	105	88	193	235	138	373	170	89	259	1,089
8	IV.B PENGAWAS	0	0	0	0	0	0	0	0	0	1	1	2	6	9	15	11	20	31	52	42	94	52	49	101	243
	JUMLAH	0	0	0	0	0	0	29	9	38	76	25	101	111	48	159	174	128	302	415	225	640	342	186	528	1,768

Tabel. 2.22

JUMLAH PEGAWAI NEGERI SIPIL YANG TELAH MENGIKUTI DILKAT STRUKTURAL

PEMERINTAH PROVINSI JAWA TENGAH

KEADAAN PER : 31-12-2019

NO	UNIT KERJA	DIKLATPIM Tk. IV	DIKLATPIM Tk. III	DIKLATPIM Tk. II	DIKLATPIM Tk. I	SEPADA/ ADUM	SEPALA/ ADUMLA	SEPADYA/ SPAMA	SESPA/ SEPAMEN	LEMHANAS
1	GUBERNUR JAWA TENGAH	0	0	1	0	0	0	0	0	0
2	SEKRETARIAT DAERAH	49	10	4	0	23	1	2	0	0
3	SEKRETARIAT DPRD	3	1	2	0	2	0	0	0	0
4	SEKRETARIAT BPBD	5	0	0	0	2	0	1	0	0
5	INSPEKTORAT	1	3	0	0	12	6	1	0	0
6	BADAN PERENCANAAN PEMBANGUNAN, PENELITIAN DAN PENGEMBANGAN DAERAH	6	3	1	0	16	1	0	0	0
7	BADAN KEPEGAWAIAN DAERAH	14	0	0	0	3	0	0	0	0
8	BADAN PENGEMBANGAN SUMBER DAYA MANUSIA DAERAH	10	2	6	0	13	1	2	0	0
9	BADAN PENGELOLA PENDAPATAN DAERAH	73	13	1	0	21	2	1	0	0
10	BADAN PENGELOLA KEUANGAN DAN ASET DAERAH	8	1	0	0	3	0	0	0	0
11	BADAN KESBANGPOL	1	1	0	0	6	0	1	0	0
12	BADAN PENGHUBUNG	0	0	0	0	3	0	0	0	0
13	SATUAN POLISI PAMONG PRAJA	2	0	0	0	7	0	0	0	0
14	DINAS PENDIDIKAN DAN KEBUDAYAAN	54	22	18	15	22	1	0	0	1
15	DINAS KESEHATAN	32	3	0	0	9	0	0	0	0
16	DINAS PEKERJAAN UMUM BINA MARGA DAN CIPTA KARYA	29	6	0	0	3	0	1	0	0
17	DINAS PEKERJAAN UMUM SUMBER DAYA AIR DAN PENATAAN RUANG	15	2	0	0	3	0	1	0	0
18	DINAS PERUMAHAN RAKYAT DAN KAWASAN PERMUKIMAN	5	1	0	0	4	0	0	0	0
19	DINAS SOSIAL	42	6	1	0	12	0	1	0	0
20	DINAS TENAGA KERJA DAN TRANSMIGRASI	35	3	0	0	10	3	1	0	0
21	DINAS ENERGI DAN SUMBER DAYA MINERAL	32	4	0	0	5	0	0	0	1
22	DINAS KEPEMUDAAN, OLAHRAGA DAN PARIWISATA	6	0	1	0	10	0	0	0	0
23	DINAS PERHUBUNGAN	16	4	0	1	5	0	1	0	0
24	DINAS KOMUNIKASI DAN INFORMATIKA	9	2	1	0	6	0	0	0	0
25	DINAS PERINDUSTRIAN DAN PERDAGANGAN	10	2	2	0	13	0	1	0	0
26	DINAS KOPERASI, USAHA KECIL, DAN MENENGAH	8	4	0	0	4	0	0	0	0
27	DINAS PERTANIAN DAN PERKEBUNAN	19	2	0	0	12	0	0	0	0
28	DINAS KETAHANAN PANGAN	11	1	1	0	4	0	0	0	0
29	DINAS PETERNAKAN DAN KESWAN	14	2	1	0	8	0	0	0	0
30	DINAS KELAUTAN DAN PERIKANAN	31	6	0	0	8	2	0	0	0
31	DINAS LINGKUNGAN HIDUP DAN KEHUTANAN	92	15	1	0	19	2	1	0	0
32	DINAS PEMBERDAYAAN MASYARAKAT, DESA, KEPENDUDUKAN DAN PENCATATAN SIPIL	5	4	0	0	8	3	0	0	0
33	DINAS PEMBERDAYAAN PEREMPUAN, PERLINDUNGAN ANAK, PENGENDALIAN PENDUDUK DAN KELUARGA BERENCANA	5	1	0	0	6	1	0	0	0
34	DINAS PENANAMAN MODAL DAN PELAYANAN TERPADU SATU PINTU	8	3	0	0	3	0	0	0	0
35	DINAS KEARSIPAN DAN PERPUSTAKAAN	6	0	0	0	11	0	3	0	0
36	RSUD DR. MOEWARDI	17	3	0	0	2	0	0	0	0
37	RSUD PROF. DR. MARGONO SOEKARJO	17	6	1	0	3	1	0	0	0
38	RSUD TUGUREJO	14	2	0	0	0	0	0	0	0
39	RSUD KELET	7	1	0	0	0	0	0	0	0
40	RSJD DR. AMINO GONDOHUTOMO	14	5	0	0	3	0	1	0	0
41	RSJD SURAKARTA	8	2	0	0	1	1	0	0	0
42	RSJD DR. RM. SOEDJARWADI	3	0	0	0	2	0	0	0	0
	JUMLAH	736	146	42	16	307	25	19	0	2

Tabel. 2.23

JUMLAH PEGAWAI NEGERI SIPIL PEJABAT WANITA YANG MENDUDUKI JABATAN STRUKTURAL
PEMERINTAH PROVINSI JAWA TENGAH
KEADAAN PER : 31-12-2019

NO	UNIT KERJA	JABATAN STRUKTURAL												JUMLAH
		I PIMPINAN TINGGI			II PIMPINAN TINGGI			III ADMINISTRATOR			IV PENGAWAS			
		A	B	JML	A	B	JML	A	B	JML	A	B	JML	
1	GUBERNUR JAWA TENGAH	0	0	0	0	0	0	0	0	0	0	0	0	0
2	SEKRETARIAT DAERAH	0	0	0	1	2	3	6	0	6	32	0	32	41
3	SEKRETARIAT DPRD	0	0	0	0	0	0	1	0	1	4	0	4	5
4	SEKRETARIAT BPBD	0	0	0	0	0	0	0	0	0	1	0	1	1
5	INSPEKTORAT	0	0	0	0	0	0	1	0	1	2	0	2	3
6	BADAN PERENCANAAN PEMBANGUNAN, PENELITIAN DAN PENGEMBANGAN DAERAH	0	0	0	0	0	0	0	0	0	9	0	9	9
7	BADAN KEPEGAWAIAN DAERAH	0	0	0	0	0	0	1	0	1	2	0	2	3
8	BADAN PENGEMBANGAN SUMBER DAYA MANUSIA DAERAH	0	0	0	0	0	0	1	0	1	6	0	6	7
9	BADAN PENGELOLA PENDAPATAN DAERAH	0	0	0	0	0	0	1	10	11	33	0	33	44
10	BADAN PENGELOLA KEUANGAN DAN ASET DAERAH	0	0	0	0	0	0	1	0	1	4	0	4	5
11	BADAN KESBANGPOL	0	0	0	0	0	0	0	0	0	4	0	4	4
12	SATUAN POLISI PAMONG PRAJA	0	0	0	0	0	0	1	0	1	0	0	0	1
13	DINAS PENDIDIKAN DAN KEBUDAYAAN	0	0	0	0	0	0	1	4	5	8	114	122	247
14	DINAS KESEHATAN	0	0	0	0	0	0	3	4	7	22	0	22	29
15	DINAS PEKERJAAN UMUM BINA MARGA DAN CIPTA KARYA	0	0	0	0	0	0	0	0	0	9	0	9	9
16	DINAS PEKERJAAN UMUM SUMBER DAYA AIR DAN PENATAAN RUANG	0	0	0	0	0	0	2	2	4	5	0	5	9
17	DINAS PERUMAHAN RAKYAT DAN KAWASAN PERMUKIMAN	0	0	0	0	0	0	0	0	0	4	0	4	4
18	DINAS SOSIAL	0	0	0	0	0	0	2	4	6	34	3	37	43
19	DINAS TENAGA KERJA DAN TRANSMIGRASI	0	0	0	0	0	0	1	3	4	15	3	18	22
20	DINAS ENERGI DAN SUMBER DAYA MINERAL	0	0	0	0	0	0	1	1	2	10	0	10	12
21	DINAS KEPEMUDAAN, OLAHRAGA DAN PARIWISATA	0	0	0	0	0	0	0	1	1	5	0	5	6
22	DINAS PERHUBUNGAN	0	0	0	0	0	0	0	0	0	5	0	5	5
23	DINAS KOMUNIKASI DAN INFORMATIKA	0	0	0	1	0	1	1	0	1	4	0	4	6
24	DINAS PERINDUSTRIAN DAN PERDAGANGAN	0	0	0	0	0	0	1	0	1	16	0	16	17
25	DINAS KOPERASI, USAHA KECIL, DAN MENENGAH	0	0	0	1	0	1	2	0	2	6	0	6	9
26	DINAS PERTANIAN DAN PERKEBUNAN	0	0	0	0	0	0	2	4	6	14	0	14	20
27	DINAS KETAHANAN PANGAN	0	0	0	0	0	0	2	0	2	8	0	8	10
28	DINAS PETERNAKAN DAN KESWAN	0	0	0	0	0	0	0	0	0	9	0	9	9
29	DINAS KELAUTAN DAN PERIKANAN	0	0	0	0	0	0	1	3	4	18	1	19	23
30	DINAS LINGKUNGAN HIDUP DAN KEHUTANAN	0	0	0	0	0	0	3	5	8	19	0	19	27
31	DINAS PEMBERDAYAAN MASYARAKAT, DESA, KEPENDUDUKAN DAN PENCATATAN SIPIL	0	0	0	0	0	0	1	0	1	2	0	2	3
32	DINAS PEMBERDAYAAN PEREMPUAN, PERLINDUNGAN ANAK, PENGENDALIAN PENDUDUK DAN KELUARGA BERENCANA	0	0	0	1	0	1	4	0	4	9	0	9	14
33	DINAS PENANAMAN MODAL DAN PELAYANAN TERPADU SATU PINTU	0	0	0	1	0	1	3	0	3	10	0	10	14
34	DINAS KEARSIPAN DAN PERPUSTAKAAN	0	0	0	0	0	0	3	0	3	7	0	7	10
35	BADAN PENGHUBUNG	0	0	0	0	0	0	0	0	0	3	0	3	3
36	RSUD DR. MOEWARDI	0	0	0	0	0	0	0	2	2	12	0	12	14
37	RSUD PROF. DR. MARGONO SOEKARJO	0	0	0	0	0	0	2	6	8	11	0	11	19
38	RSUD TUGUREJO	0	0	0	0	0	0	0	4	4	10	0	10	14
39	RSUD KELET	0	0	0	0	0	0	0	0	0	2	0	2	2
40	RSJD DR. AMINO GONDOHUTOMO	0	0	0	0	0	0	1	2	3	3	0	3	6
41	RSJD SURAKARTA	0	0	0	0	0	0	1	3	4	7	0	7	11
42	RSJD DR. RM. SOEDJARWADI	0	0	0	0	0	0	0	0	0	1	0	1	1
	JUMLAH	0	0	0	5	2	7	50	58	108	385	121	506	741

Tabel. 2.24
JUMLAH PEGAWAI NEGERI SIPIL YANG AKAN PENSIUN TAHUN 2020
PEMERINTAH PROVINSI JAWA TENGAH
KEADAAN PER : 31-12-2019

NO	UNIT KERJA	STRUKTURAL					STAFF	FUNGSIONAL	JUMLAH
		1	2	3	4	JUMLAH			
1	GUBERNUR JAWA TENGAH	0	1	0	0	1	0	0	1
2	SEKRETARIAT DAERAH	0	1	2	5	8	24	5	37
3	SEKRETARIAT DPRD	0	0	0	1	1	8	0	9
4	SEKRETARIAT BPBD	0	1	1	0	2	2	0	4
5	INSPEKTORAT	0	0	1	0	1	0	6	7
6	BADAN PERENCANAAN PEMBANGUNAN, PENELITIAN DAN PENGEMBANGAN DAERAH	0	0	0	0	0	7	2	9
7	BADAN KEPEGAWAIAN DAERAH	0	0	0	1	1	6	0	7
8	BADAN PENGEMBANGAN SUMBER DAYA MANUSIA DAERAH	0	0	0	0	0	8	4	12
9	BADAN PENGELOLA PENDAPATAN DAERAH	0	0	8	6	14	29	0	43
10	BADAN PENGELOLA KEUANGAN DAN ASET DAERAH	0	0	1	2	3	7	0	10
11	BADAN KESBANGPOL	0	1	0	1	2	6	0	8
12	BADAN PENGHUBUNG	0	0	0	0	0	3	0	3
13	SATUAN POLISI PAMONG PRAJA	0	0	1	1	2	4	0	6
14	DINAS PENDIDIKAN DAN KEBUDAYAAN	0	0	3	36	39	206	1100	1345
15	DINAS KESEHATAN	0	0	1	1	2	18	3	23
16	DINAS PEKERJAAN UMUM BINA MARGA DAN CIPTA KARYA	0	0	2	4	6	61	3	70
17	DINAS PEKERJAAN UMUM SUMBER DAYA AIR DAN PENATAAN RUANG	0	0	1	4	5	27	0	32
18	DINAS PERUMAHAN RAKYAT DAN KAWASAN PERMUKIMAN	0	0	2	0	2	1	0	3
19	DINAS SOSIAL	0	0	7	11	18	38	10	66
20	DINAS TENAGA KERJA DAN TRANSMIGRASI	0	0	1	5	6	18	16	40
21	DINAS ENERGI DAN SUMBER DAYA MINERAL	0	0	0	3	3	5	0	8
22	DINAS KEPEMUDAAN, OLAHRAGA DAN PARIWISATA	0	0	1	0	1	9	0	10
23	DINAS PERHUBUNGAN	0	0	1	3	4	20	0	24
24	DINAS KOMUNIKASI DAN INFORMATIKA	0	0	0	1	1	4	0	5
25	DINAS PERINDUSTRIAN DAN PERDAGANGAN	0	0	3	6	9	16	2	27
26	DINAS KOPERASI, USAHA KECIL, DAN MENENGAH	0	0	1	1	2	9	0	11
27	DINAS PERTANIAN DAN PERKEBUNAN	0	0	4	3	7	33	56	96
28	DINAS KETAHANAN PANGAN	0	0	0	0	0	7	0	7
29	DINAS PETERNAKAN DAN KESWAN	0	0	1	1	2	3	0	5
30	DINAS KELAUTAN DAN PERIKANAN	0	0	2	4	6	14	0	20
31	DINAS LINGKUNGAN HIDUP DAN KEHUTANAN	0	0	1	7	8	26	23	57
32	DINAS PEMBERDAYAAN MASYARAKAT, DESA, KEPENDUDUKAN DAN PENCATATAN SIPIL	0	0	0	2	2	7	0	9
33	DINAS PEMBERDAYAAN PEREMPUAN, PERLINDUNGAN ANAK, PENGENDALIAN PENDUDUK DAN KELUARGA BERENCANA	0	0	0	2	2	1	0	3
34	DINAS PENANAMAN MODAL DAN PELAYANAN TERPADU SATU PINTU	0	0	2	2	4	6	0	10
35	DINAS KEARSIPAN DAN PERPUSTAKAAN	0	0	1	1	2	4	4	10
36	RSUD DR. MOEWARDI	0	1	2	3	6	10	11	27
37	RSUD PROF. DR. MARGONO SOEKARJO	0	0	3	1	4	16	5	25
38	RSUD TUGUREJO	0	0	1	1	2	3	6	11
39	RSUD KELET	0	0	1	1	2	2	1	5
40	RSJD DR. AMINO GONDOHUTOMO	0	0	0	0	0	10	4	14
41	RSJD SURAKARTA	0	1	0	0	1	14	4	19
42	RSJD DR. RM. SOEDJARWADI	0	0	0	0	0	3	4	7
	JUMLAH	0	6	55	120	181	695	1,269	2,145

Tabel. 2.25

JUMLAH PEGAWAI NEGERI SIPIL YANG AKAN PENSIUN TAHUN 2020 PERBULAN

PEMERINTAH PROVINSI JAWA TENGAH

KEADAAN PER : 31-12-2019

No.	JENIS JABATAN	JAN	PEB	MARET	APRIL	MEI	JUNI	JULI	AGUST	SEPT	OKT	NOV	DES	JML
1	JABATAN PIMPINAN TINGGI MADYA	0	0	0	0	0	0	0	0	0	0	0	0	0
2	JABATAN PIMPINAN TINGGI PRATAMA	1	0	1	1	0	0	1	1	0	1	0	0	6
3	ADMINISTRATOR	1	3	7	4	4	3	3	12	3	6	4	5	55
4	PENGAWAS	18	5	8	9	8	13	11	9	11	12	4	12	120
5	JABATAN FUNGSIONAL	99	79	81	88	119	118	110	107	142	112	99	115	1269
6	JABATAN PELAKSANA	51	55	68	66	68	59	69	71	50	45	47	46	695
	JUMLAH	170	142	165	168	199	193	194	200	206	176	154	178	2145

Tabel. 2.26

JUMLAH PEGAWAI NEGERI SIPIL PEJABAT STRUKTURAL YANG AKAN PENSIUN TAHUN 2020

PEMERINTAH PROVINSI JAWA TENGAH

KEADAAN PER : 31-12-2019

No	Bulan	Struktural				Jumlah
		I JABATAN PIMPINAN TINGGI MADYA	II JABATAN PIMPINAN TINGGI PRATAMA	III ADMINISTRATOR	IV PENGAWAS	
1	Januari	0	1	1	18	20
2	Pebruari	0	0	3	5	8
3	Maret	0	1	7	8	16
4	April	0	1	4	9	14
5	Mei	0	0	4	8	12
6	Juni	0	0	3	13	16
7	Juli	0	1	3	11	15
8	Agustus	0	1	12	9	22
9	September	0	0	3	11	14
10	Oktober	0	1	6	12	19
11	Nopember	0	0	4	4	8
12	Desember	0	0	5	12	17
	JUMLAH	0	6	55	120	181

Tabel. 2.27

JUMLAH PEGAWAI NEGERI SIPIL JABATAN STRUKTURAL YANG AKAN PENSIUN 5 TH KEDEPAN

PEMERINTAH PROVINSI JAWA TENGAH

KEADAAN PER : 31-12-2019

NO	JENIS JABATAN	MENJELANG PENSIUN						KETERANGAN
		2020	2021	2022	2023	2024	JUMLAH	
1	I.A JABATAN PIMPINAN TINGGI MADYA	0	0	0	0	0	0	
2	I.B JABATAN PIMPINAN TINGGI MADYA	0	0	0	0	0	0	
3	II.A JABATAN PIMPINAN TINGGI PRATAMA	4	8	4	2	7	25	
4	II.B JABATAN PIMPINAN TINGGI PRATAMA	2	1	2	0	1	6	
5	III.A ADMINISTRATOR	22	29	13	23	10	97	
6	III.B ADMINISTRATOR	33	28	24	24	17	126	
7	IV.A PENGAWAS	90	86	98	84	83	441	
8	IV.B PENGAWAS	30	42	34	29	28	163	
	JUMLAH	181	194	175	162	146	858	

Tabel. 2.28

JUMLAH PEGAWAI NEGERI SIPIL YANG AKAN PENSIUN

PEMERINTAH PROVINSI JAWA TENGAH

KEADAAN PER : 31-12-2019

NO	UNIT KERJA	1 TAHUN					2 TAHUN					3 TAHUN					4 TAHUN					5 TAHUN					JUMLAH TOTAL
		GOLONGAN				JML	GOLONGAN				JML	GOLONGAN				JML	GOLONGAN				JML	GOLONGAN				JML	
		I	II	III	IV		I	II	III	IV		I	II	III	IV		I	II	III	IV		I	II	III	IV		
1	GUBERNUR JAWA TENGAH	0	0	0	1	1	0	0	0	0	0	0	0	0	1	1	0	0	0	0	0	0	0	0	1	1	3
2	SEKRETARIAT DAERAH	0	4	22	11	37	0	3	19	6	28	0	12	28	8	48	2	7	25	6	40	0	7	24	7	38	191
3	SEKRETARIAT DPRD	0	1	7	1	9	0	1	4	3	8	1	4	3	0	8	0	0	4	2	6	0	2	3	0	5	36
4	SEKRETARIAT BPBD	0	1	1	2	4	0	0	2	0	2	0	0	0	0	0	0	0	1	0	1	0	0	0	1	1	8
5	INSPEKTORAT	0	0	1	6	7	0	0	2	2	4	0	1	5	4	10	0	0	1	3	4	0	0	2	3	5	30
6	BADAN PERENCANAAN PEMBANGUNAN, PENELITIAN DAN PENGEMBANGAN DAERAH	0	3	4	2	9	0	1	8	2	11	0	2	4	0	6	0	1	6	6	13	0	3	2	5	10	49
7	BADAN KEPEGAWAIAN DAERAH	0	1	6	0	7	0	1	5	0	6	0	1	3	0	4	0	3	3	3	9	0	0	4	0	4	30
8	BADAN PENGEMBANGAN SUMBER DAYA MANUSIA DAERAH	3	2	3	4	12	1	2	5	9	17	0	4	4	6	14	1	5	5	11	22	1	2	3	7	13	78
9	BADAN PENGELOLA PENDAPATAN DAERAH	0	15	15	13	43	0	7	28	10	45	2	6	20	11	39	2	7	24	9	42	1	14	34	16	65	234
10	BADAN PENGELOLA KEUANGAN DAN ASET DAERAH	0	0	8	2	10	0	0	5	1	6	2	2	0	2	6	0	1	8	2	11	0	4	4	1	9	42
11	BADAN KESBANGPOL	0	0	4	4	8	0	0	5	2	7	0	0	5	4	9	0	0	0	1	1	0	0	4	0	4	29
12	BADAN PENGHUBUNG	1	0	2	0	3	1	0	0	0	1	1	0	2	1	4	0	0	2	0	2	0	0	3	0	3	13
13	SATUAN POLISI PAMONG PRAJA	0	0	4	2	6	0	2	7	1	10	0	0	3	1	4	0	0	1	1	2	0	1	2	0	3	25
14	DINAS PENDIDIKAN DAN KEBUDAYAAN	13	62	212	1,058	1,345	11	55	235	1,042	1,343	11	59	228	1,248	1,546	13	63	347	1,244	1,667	14	65	452	1,092	1,623	7,524
15	DINAS KESEHATAN	0	1	18	4	23	0	5	25	6	36	1	1	18	7	27	0	5	22	11	38	0	7	15	11	33	157
16	DINAS PEKERJAAN UMUM BINA MARGA DAN CIPTA KARYA	1	23	39	7	70	0	31	37	8	76	1	35	47	5	88	0	31	42	3	76	1	25	33	1	60	370
17	DINAS PEKERJAAN UMUM SUMBER DAYA AIR DAN PENATAAN RUANG	3	13	13	3	32	0	9	19	5	33	4	8	16	2	30	2	15	13	4	34	4	16	8	3	31	160
18	DINAS PERUMAHAN RAKYAT DAN KAWASAN PERMUKIMAN	0	1	0	2	3	0	1	2	2	5	0	2	8	0	10	1	1	7	0	9	0	0	6	3	9	36
19	DINAS SOSIAL	0	4	48	14	66	0	5	46	11	62	0	11	39	5	55	1	8	49	11	69	1	9	38	11	59	311
20	DINAS TENAGA KERJA DAN TRANSMIGRASI	0	4	22	14	40	0	4	35	14	53	0	2	29	7	38	0	2	23	16	41	0	0	12	3	15	187
21	DINAS ENERGI DAN SUMBER DAYA MINERAL	0	1	4	3	8	0	0	4	5	9	0	3	1	2	6	0	3	4	4	11	0	1	0	4	5	39
22	DINAS KEPEMUDAAN, OLAHRAGA DAN PARIWISATA	0	2	7	1	10	0	1	7	5	13	0	1	12	1	14	1	1	9	4	15	0	0	10	3	13	65
23	DINAS PERHUBUNGAN	1	8	14	1	24	0	2	12	1	15	3	4	16	2	25	1	3	17	1	22	1	8	7	2	18	104
24	DINAS KOMUNIKASI DAN INFORMATIKA	0	0	4	1	5	0	0	12	1	13	0	0	5	1	6	0	0	10	1	11	0	0	5	3	8	43
25	DINAS PERINDUSTRIAN DAN PERDAGANGAN	0	2	17	8	27	0	1	12	4	17	0	2	13	3	18	1	2	7	6	16	1	2	8	3	14	92
26	DINAS KOPERASI, USAHA KECIL, DAN MENENGAH	0	1	8	2	11	1	2	3	1	7	0	0	8	2	10	0	1	2	2	5	0	0	5	1	6	39
27	DINAS PERTANIAN DAN PERKEBUNAN	0	6	75	15	96	3	9	82	20	114	2	8	62	8	80	1	13	46	4	64	0	8	28	7	43	397
28	DINAS KETAHANAN PANGAN	0	1	6	0	7	0	1	5	2	8	0	0	5	2	7	0	0	6	1	7	0	0	7	3	10	39
29	DINAS PETERNAKAN DAN KESWAN	2	1	1	1	5	1	3	7	3	14	1	0	11	1	13	2	1	7	3	13	2	3	11	3	19	64
30	DINAS KELAUTAN DAN PERIKANAN	1	3	13	3	20	2	2	14	2	20	1	3	6	2	12	0	0	18	1	19	0	4	12	2	18	89
31	DINAS LINGKUNGAN HIDUP DAN KEHUTANAN	1	2	37	17	57	0	1	37	16	54	0	2	16	9	27	1	1	16	4	22	0	1	25	9	35	195
32	DINAS PEMBERDAYAAN MASYARAKAT, DESA, KEPENDUDUKAN DAN PENCATATAN SIPIL	0	1	6	2	9	0	1	9	2	12	0	0	3	1	4	0	1	5	3	9	0	1	2	0	3	37
33	DINAS PEMBERDAYAAN PEREMPUAN, PERLINDUNGAN ANAK, PENGENDALIAN PENDUDUK DAN KELUARGA BERENCANA	0	0	0	3	3	0	0	1	0	1	1	0	2	3	6	0	0	0	1	1	0	0	1	0	1	12
34	DINAS PENANAMAN MODAL DAN PELAYANAN TERPADU SATU PINTU	0	0	7	3	10	0	2	1	6	9	0	1	3	2	6	0	0	4	0	4	0	0	2	4	6	35
35	DINAS KEARSIPAN DAN PERPUSTAKAAN	0	1	5	4	10	0	4	4	7	15	0	0	6	5	11	0	0	5	4	9	1	0	7	0	8	53
36	RSUD DR. MOEWARDI	0	4	11	12	27	0	5	7	14	26	0	4	9	14	27	0	8	15	25	48	1	6	13	21	41	169
37	RSUD PROF. DR. MARGONO SOEKARJO	2	8	8	7	25	0	4	10	2	16	0	4	11	7	22	1	7	10	9	27	1	12	9	9	31	121
38	RSUD TUGUREJO	0	0	6	5	11	0	2	3	3	8	0	0	1	7	8	1	3	1	4	9	0	1	1	8	10	46
39	RSUD KELET	0	2	1	2	5	0	3	2	1	6	1	1	1	0	3	0	1	0	0	1	0	1	3	0	4	19
40	RSJD DR. AMINO GONDOHUTOMO	0	4	6	4	14	0	2	5	1	8	0	1	4	6	11	0	0	6	4	10	0	0	5	3	8	51
41	RSJD SURAKARTA	0	3	11	5	19	0	4	9	8	21	0	2	4	8	14	0	0	0	4	4	0	0	1	3	4	62
42	RSJD DR. RM. SOEDJARWADI	0	1	4	2	7	0	1	3	1	5	0	0	1	2	3	0	1	2	1	4	0	1	1	4	6	25
	JUMLAH	28	186	680	1,251	2,145	20	177	738	1,229	2,164	32	186	662	1,400	2,280	31	195	773	1,419	2,418	29	204	812	1,257	2,302	11,309

BAB III
DESKRIPSI DATA PEGAWAI

Pada Bab II telah disajikan tabel/daftar dengan berbagai klasifikasi data PNS di lingkungan Provinsi Jawa Tengah. Penyajian tabel/daftar tersebut belum selesai apabila belum digambarkan, dianalisis untuk ditarik kesimpulan berdasarkan data yang ada.

Berikut Profil PNS pada 31 Desember 2019

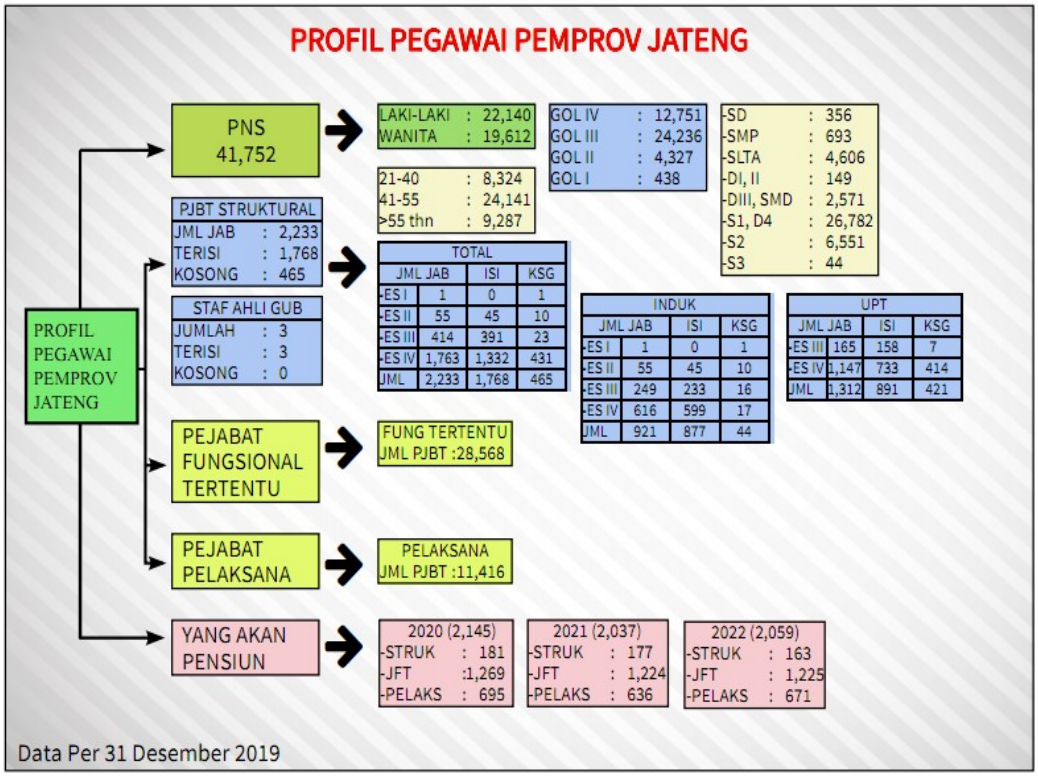

Dalam Bab ini dipergunakan untuk menarik kesimpulan berdasarkan data pegawai yang diperoleh dari hasil pengumpulan data sebagaimana telah disajikan pada Bab II.

Untuk maksud tersebut, secara berturut-turut akan diuraikan/digambarkan keadaan PNS yang ada di instansi Pemerintah Provinsi Jawa Tengah, sebagai berikut :

3.1 Gambaran kondisi PNS secara umum

3.1.1 PNS Menurut Golongan.

Hasil pengumpulan data sebagaimana tersebut dalam Tabel: 2.1 Bab II telah tercatat, jumlah PNS berjumlah: **41.752** orang, dengan rincian per golongan tercatat sebagai tabel berikut ini :

Golongan	Jumlah PNS	Jumlah Persentase (%)
I	438	1%
II	4,327	10%
III	24,236	58%
IV	12,751	31%
JUMLAH	**41,752**	**100%**

Untuk lebih memperjelas gambaran keadaan PNS pada tabel tersebut, digambarkan dengan grafik berikut ini :

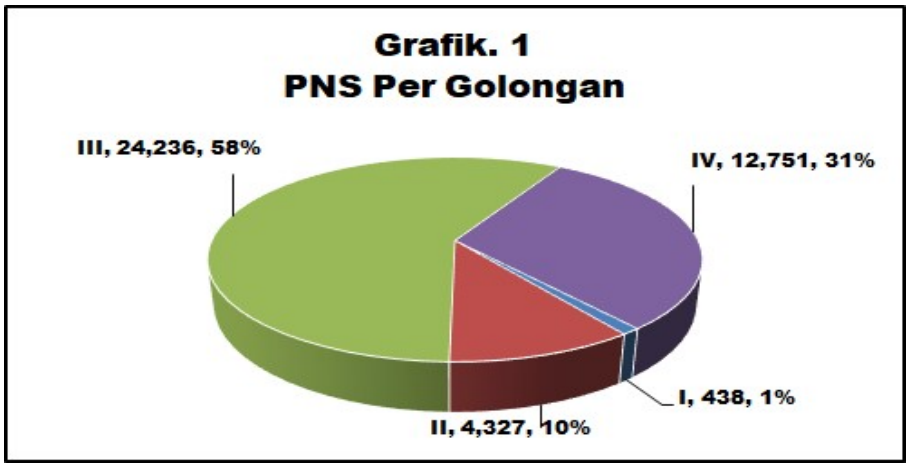

Dari grafik tersebut di atas, maka dapat disimpulkan hal sebagai berikut ini urutan PNS menurut **Jumlah**:

1. Golongan III sebanyak : 24.236 orang atau 58 %.
2. Golongan IV sebanyak : 12.751 orang atau 31 %.
3. Golongan II sebanyak : 4.327 orang atau 10 %.
4. Golongan I sebanyak : 438 orang atau 1 %.

A. PNS Golongan I

Hasil pengumpulan data PNS sebagaimana tersebut dalam Tabel: 2.1 Bab II telah tercatat, bahwa jumlah PNS golongan I berjumlah: **438** orang, dengan rincian per golongan ruang sebagai berikut ini :

Golongan	Jumlah PNS	Presentase (%)
Gol. I/a	0	0%
Gol. I/b	27	6%
Gol. I/c	150	34%
Gol. I/d	261	60%
JUMLAH	**438**	**100%**

Untuk lebih memperjelas gambaran keadaan PNS pada tabel tersebut, dapat digambarkan dengan grafik berikut ini :

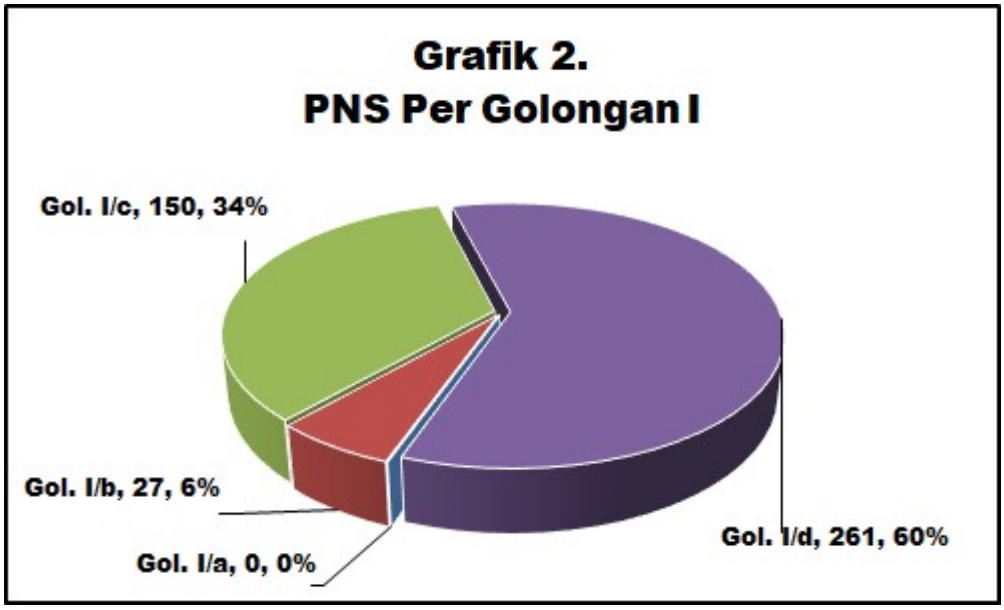

Dari grafik tersebut di atas, maka dapat disimpulkan urutan dari yang tertinggi sebagai berikut :

- ✓ Golongan I/d : 261 orang atau 60 %.
- ✓ Golongan I/c : 150 orang atau 34 %.
- ✓ Golongan I/b : 27 orang atau 6 %.
- ✓ Golongan I/a : 0 orang atau 0 %.

B. PNS Golongan II

Hasil pengumpulan data PNS sebagaimana tersebut dalam Tabel: 2.1 Bab II telah tercatat bahwa PNS golongan ruang II berjumlah: **4.327** orang, dengan rincian per golongan ruang tercatat sebagai tabel berikut ini :

Golongan	Jumlah PNS	Presentase (%)
Gol. II/a	365	8%
Gol. II/b	729	17%
Gol. II/c	2,075	48%
Gol. II/d	1,158	27%
JUMLAH	4,327	100%

Untuk lebih memperjelas gambaran keadaan PNS pada tabel tersebut, dapat digambarkan dengan grafik berikut ini :

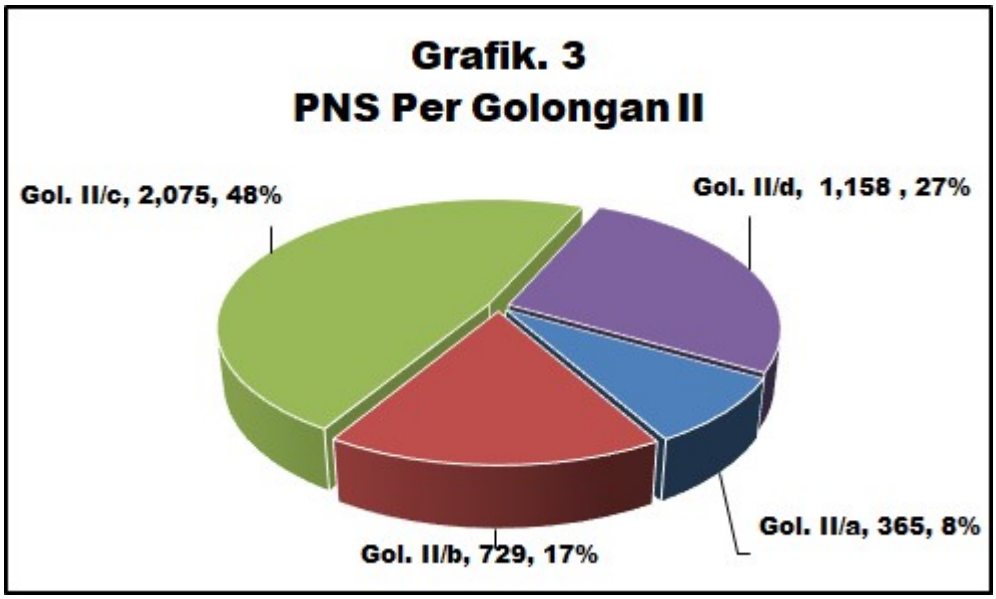

Dari grafik tersebut di atas, maka dapat disimpulkan hal sebagai berikut :

- ✓ Golongan II/c : 2.075 orang atau 48 %.
- ✓ Golongan II/d : 1,158 orang atau 27 %.
- ✓ Golongan II/b : 729 orang atau 17 %.
- ✓ Golongan II/a : 365 orang atau 8 %.

C. PNS Golongan III

Hasil pengumpulan data PNS sebagaimana tersebut dalam Tabel: 2.1 Bab II telah tercatat bahwa jumlah PNS golongan III sebanyak: **24,236** orang, dengan rincian per golongan ruang tercatat sebagai tabel berikut ini :

Golongan	Jumlah PNS	Presentase (%)
Gol. III/a	3,266	13%
Gol. III/b	6,276	26%
Gol. III/c	7,899	33%
Gol. III/d	6,795	28%
JUMLAH	**24,236**	**100%**

Untuk lebih memperjelas gambaran PNS pada tabel tersebut, dapat digambarkan dengan grafik berikut ini :

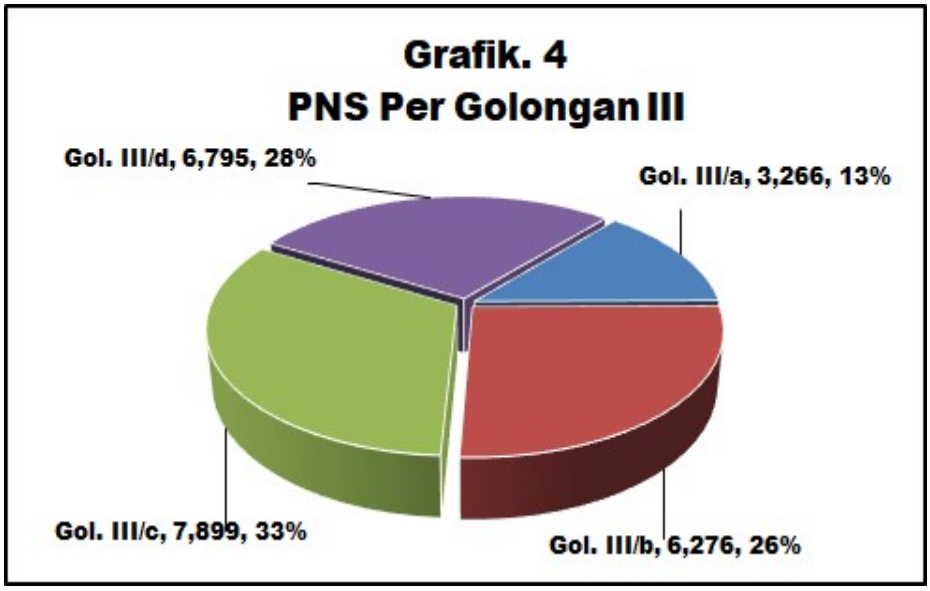

Dari grafik tersebut di atas, maka dapat disimpulkan hal sebagai berikut :

- ✓ Golongan III/c : 7,899 orang atau 33 %.
- ✓ Golongan III/b : 6,795 orang atau 28 %.
- ✓ Golongan III/d : 6,276 orang atau 26 %.
- ✓ Golongan III/a : 3,266 orang atau 13 %.

D. PNS Golongan IV

Hasil pengumpulan data PNS sebagaimana tersebut dalam Tabel: 2.1 Bab II telah tercatat bahwa jumlah PNS golongan IV sebanyak: **12,751** orang, dengan rincian per golongan ruang tercatat sebagai tabel berikut ini :

Golongan	Jumlah PNS	Persentase (%)
Gol IV/a	10,747	84%
Gol IV/b	1,655	13%
Gol IV/c	242	2%
Gol IV/d	77	1%
Gol IV/e	30	0%
Jumlah	**12,751**	**100%**

Untuk lebih memperjelas gambaran PNS pada tabel tersebut diatas, dapat digambarkan grafik berikut :

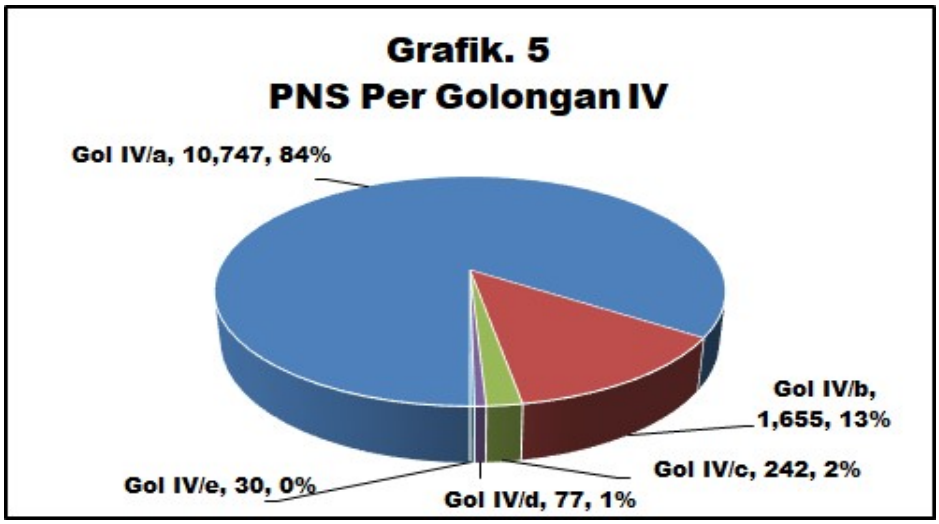

Dari grafik tersebut di atas, maka dapat disimpulkan hal sebagai berikut :

- ✓ Golongan IV/a : 10,747 orang atau 84 %.
- ✓ Golongan IV/b : 1,655 orang atau 13 %.
- ✓ Golongan IV/c : 242 orang atau 2 %.
- ✓ Golongan IV/d : 77 orang atau 1 %.
- ✓ Golongan IV/e : 30 orang atau 0 %.

3.1.2 PNS Menurut Kelompok Umur

Hasil pengumpulan data PNS Provinsi sebagaimana tersebut dalam Tabel: 2.2 Bab II, bahwa **jumlah PNS 41.752** dirinci menurut kelompok umur tercatat dalam tabel berikut ini :

Golongan	Jumlah PNS	Persentase (%)
<= 20	0	0%
21 s/d 25	406	1%
26 s/d 30	1,360	3%
31 s/d 35	2,103	5%
36 s/d 40	4,455	11%
41 s/d 45	6,201	15%
46 s/d 50	7,238	17%
51 s/d 55	10,702	26%
> 55	9,287	22%
JUMLAH	**41,752**	**100%**

Untuk lebih memperjelas gambaran pada tabel tersebut, dapat digambarkan dengan grafik berikut ini :

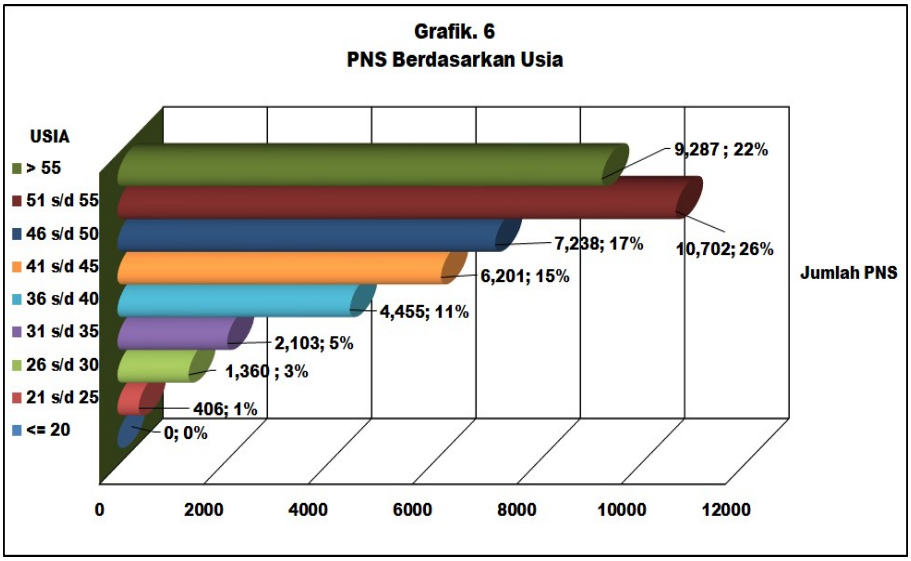

Dari grafik usia tersebut di atas, maka dapat disimpulkan sebagai berikut :

√	51 s/d 55	:	10,702	orang	atau	26	%
√	> 55	:	9,287	orang	atau	23	%
√	46 s/d 50	:	7,238	orang	atau	17	%
√	41 s/d 45	:	6,201	orang	atau	15	%
√	36 s/d 40	:	4,455	orang	atau	11	%
√	31 s/d 35	:	2,103	orang	atau	5	%
√	26 s/d 30	:	1,306	orang	atau	3	%
√	21 s/d 25	:	406	orang	atau	1	%
√	<=20	:	0	orang	atau	0	%

3.1.3 PNS Menurut Tingkat Pendidikan.

Hasil pengumpulan data PNS sebagaimana tersebut dalam Tabel: 2.3 Bab II, bahwa jumlah PNS dirinci menurut Tingkat Pendidikan tercatat sebagai tabel berikut ini :

Tingkat Pendidikan	Jumlah PNS	Persentase (%)
SD	356	1%
SMP	693	2%
SMA/D1/D2	4,755	11%
D3/Akd/Non Akd	2,571	6%
S1	26,782	64%
S2	6,551	16%
S3	44	0%
Jumlah	**41,752**	**100%**

Untuk lebih memperjelas gambaran keadaan pada daftar tersebut, dapat digambarkan dengan grafik berikut ini :

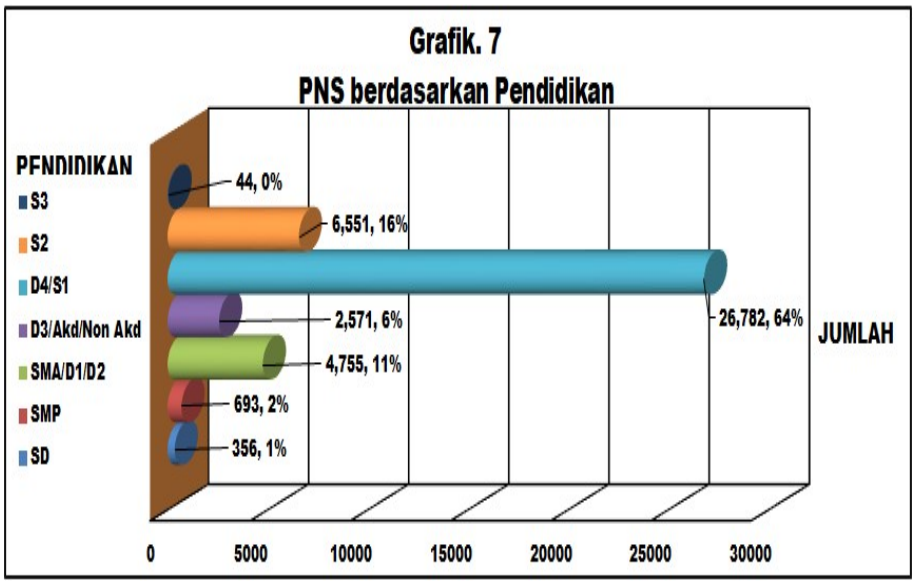

Dari grafik tersebut di atas, maka dapat disimpulkan sebagai berikut :

S1	:	26,782	orang	atau	64 %
S2	:	6,551	orang	atau	16 %
SMA	:	4,755	orang	atau	11 %
D III	:	2.571	orang	atau	6 %
SLTP	:	693	orang	atau	2 %
SD	:	356	orang	atau	1 %
S3	:	44	orang	atau	0 %

3.1.4 PNS menurut Jenis Kelamin

Hasil pengumpulan data PNS sebagaimana tersebut dalam Tabel: 2.3 Bab II, bahwa jumlah PNS Provinsi dirinci menurut Jenis Kelamin tercatat sebagai tabel berikut ini :

Jenis Kelamin	Jumlah PNS	Persentase (%)
Laki-laki	22,140	53%
Perempuan	19,612	47%
Jumlah	**41,752**	**100%**

3.1.5 PNS Menurut Agama.

Hasil pengumpulan data PNS sebagaimana tersebut dalam Tabel: 2.4 Bab II, bahwa jumlah PNS Provinsi dirinci menurut Agama tercatat sebagai tabel berikut ini :

Agama	Jumlah PNS	Persentase(%)
ISLAM	38,690	93%
KRISTEN	1,629	4%
KATHOLIK	1,374	3%
HINDU	48	0%
BUDHA	10	0%
Lain-lain	1	0%
JUMLAH	**41,752**	**100%**

3.2 Gambaran PNS Menurut Jabatan

Hasil pengumpulan data PNS sebagaimana tersebut dalam Tabel: 2.5 Bab II telah tercatat bahwa jumlah PNS terbagi dalam Jabatan Struktural 1,768, Jabatan Fungsional 28,568, Jabatan Pelaksana 11,416, sebagai mana tabel berikut ini :

Jabatan	Jumlah PNS	Persentase (%)
Struktural	1,768	4%
Jabatan Fungsional	28,568	69%
Jabatan Pelaksana	11,416	27%
JUMLAH	**41,752**	**100%**

Untuk lebih memperjelas gambaran keadaan PNS sesuai jabatan, dapat digambarkan dengan grafik berikut ini :

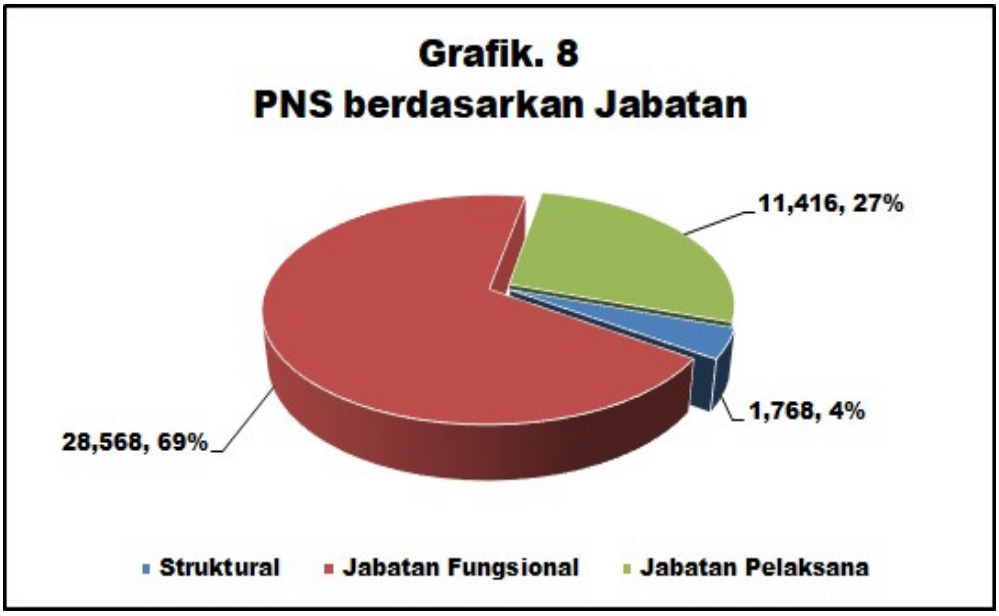

Dari grafik tersebut di atas, maka dapat disimpulkan hal sebagai berikut :

- ✓ Jabatan Struktural sebanyak 1,768 orang atau 4 %
- ✓ Jabatan Fungsional sebanyak 28,568 orang atau 69 %
- ✓ Jabatan Pelaksana sebanyak 11,416 orang atau 27 %

Dari tabel 2.6, dapat terinci dalam ketiga jabatan tersebut diatas, masing-masing dibagi per jenis kelamin, seperti tabel berikut :

Jabatan	Jenis Kelamin		JUMLAH	Prosentase %	
	LAKI-LAKI	PEREMPUAN		LAKI-LAKI	PEREMPUAN
STRUKTURAL	1,147	621	1,768	3%	1%
JAB. FUNGSIONAL	14,102	14,466	28,568	34%	35%
JAB. PELAKSANA	6,891	4,525	11,416	17%	11%
JUMLAH	22,140	19,612	41,752	53%	47%

3.2.1 Jabatan Fungsional

A. Per Golongan Jabatan Fungsional

Dari tabel 2.7 Bab. II, jabatan fungsional sejumlah 29,310 orang dapat dirinci pergolongan sebagai berikut:

Golongan	Jumlah PNS	Jumlah Presentase(%)
Gol. I	0	0%
Gol. II	251	1%
Gol. III	16,726	58%
Gol. IV	11,591	41%
JUMLAH	**28,568**	**100%**

B. Per Jenis Kelamin Jabatan Fungsional

Dari tabel 2.6 Bab. II, Jabatan Fungsional sejumlah 5.251 orang dapat dirinci per jenis kelamin sebagai berikut:

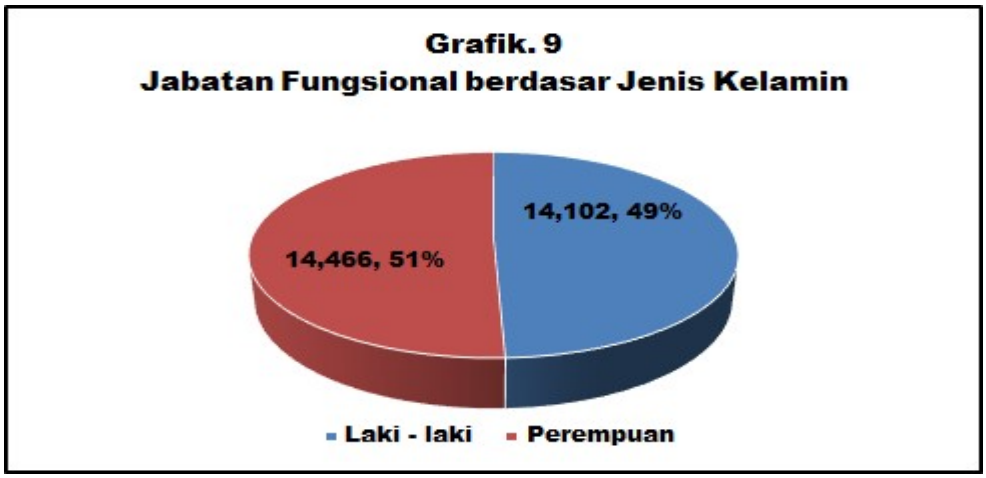

C. Per Usia Jabatan Fungsional

Dari tabel 2.8 Bab. II Jabatan Fungsional sejumlah 5.251 orang dapat dirinci per usia sebagai berikut:

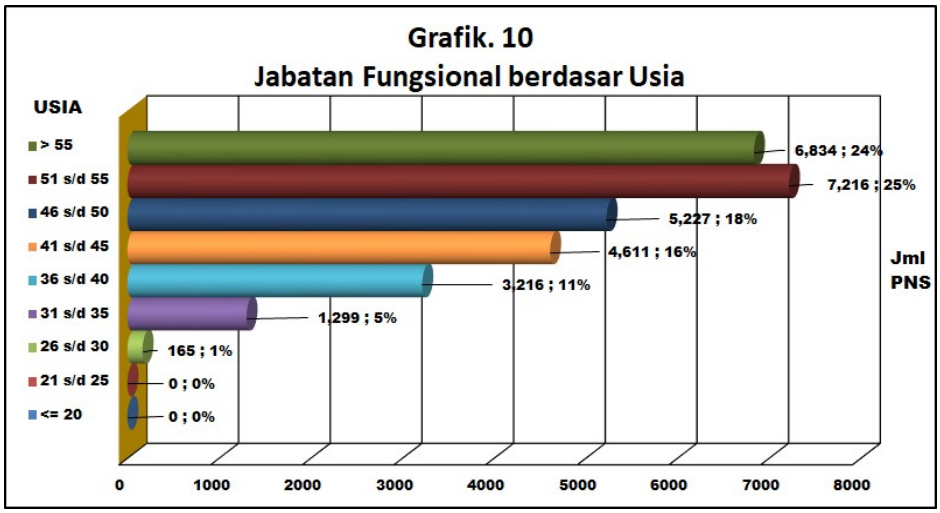

D. Per Pendidikan Jabatan Fungsional

Dari tabel 2.9 Bab. II, Jabatan Fungsional sejumlah 5.251 orang dapat dirinci per Pendidikan sebagai berikut:

Pendidikan	Jumlah PNS	Persentase (%)
SLTP	1	0%
SLTA	287	1%
D.III	1,601	6%
D.IV/S1	21,847	76%
S.2	4,804	17%
S.3	29	0%
Jumlah	**28,568**	**100%**

3.2.2 Jabatan Pelaksana

A. Per Golongan Jabatan Pelaksana

Dari tabel 2.10 Bab. II, Jabatan Pelaksana sejumlah 11,416 orang dapat dirinci per golongan sebagai berikut:

Golongan	Jumlah PNS	Jumlah Presentase(%)
Gol. I	438	4%
Gol. II	4,076	36%
Gol. III	6,631	58%
Gol. IV	271	2%
JUMLAH	**11,416**	**100%**

B. Per Jenis kelamin Jabatan Pelaksana

Dari tabel 2.6 Bab. II, Jabatan Pelaksana sejumlah 11,416 orang dapat dirinci per Jenis Kelamin sebagai berikut:

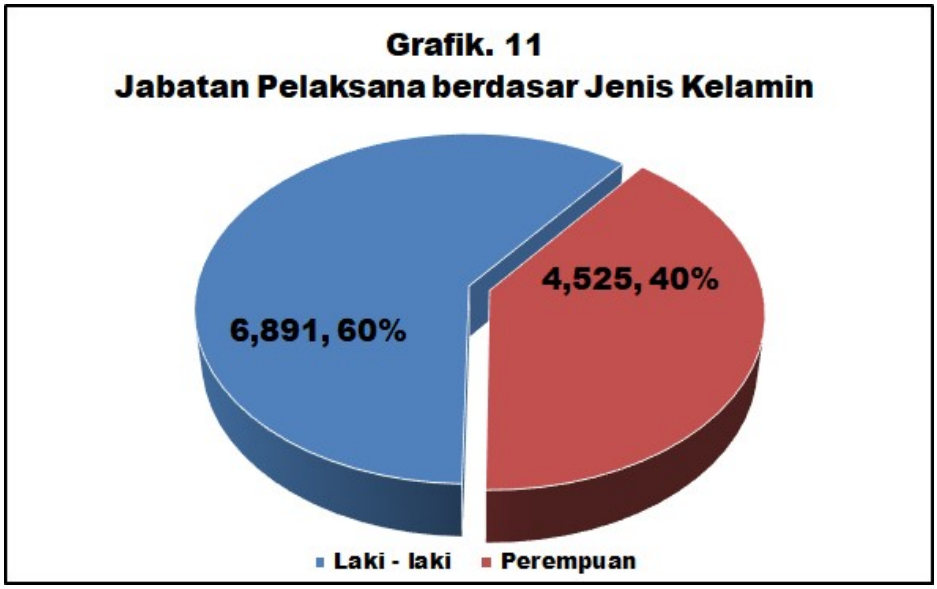

C. Per Usia Jabatan Pelaksana

Dari tabel 2.11 Bab. II, Jabatan Pelaksana sejumlah 11,416 orang dapat dirinci per Usia sebagai berikut:

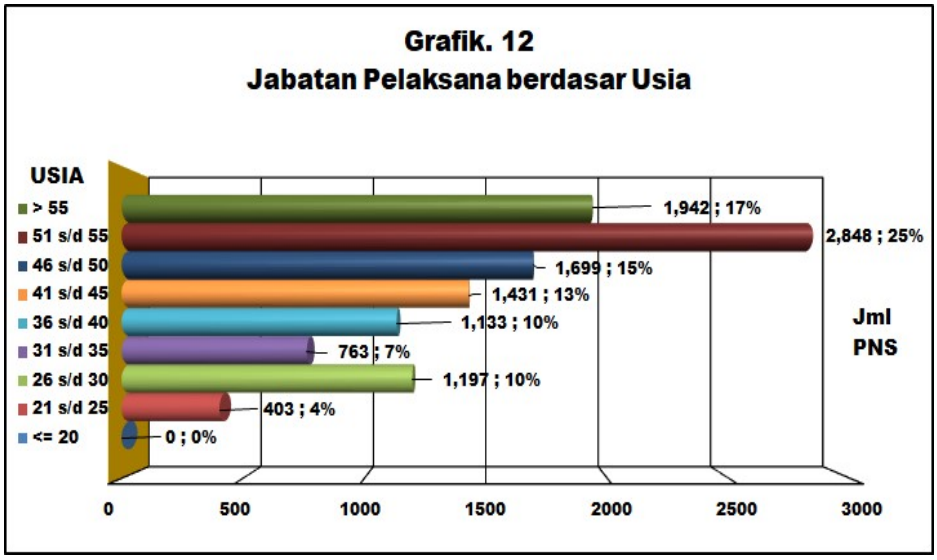

D. Per Tingkat Pendidikan Jabatan Pelaksana

Dari tabel 2.12 Bab. II, Jabatan Pelaksana sejumlah 11,416 orang dapat dirinci per Tingkat Pendidikan sebagai berikut:

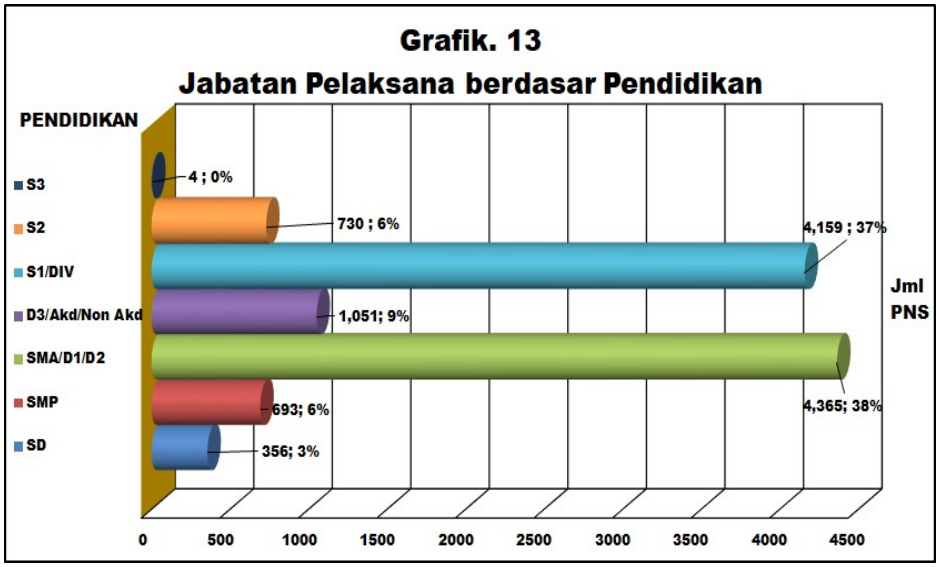

3.2.3 Jabatan Struktural

A. Per Golongan Pejabat Struktural

Dari tabel 2.14 Bab. II, jabatan struktural sejumlah 1.670 orang dapat dirinci per golongan sebagai berikut:

1. Menurut Golongan

Golongan	Jumlah PNS	Jumlah Presentase(%)
Gol. I	0	0%
Gol. II	0	0%
Gol. III	879	50%
Gol. IV	889	50%
JUMLAH	1,768	100%

2. Golongan III terinci sebagai berikut :

Golongan	Jumlah PNS	Persentase (%)
Gol. III/a	0	0%
Gol. III/b	3	0%
Gol. III/c	176	20%
Gol. III/d	700	80%
JUMLAH	**879**	**100%**

3. Golongan IV terinci sebagai berikut :

Golongan	Jumlah PNS	Persentase (%)
Gol. IV/a	612	69%
Gol. IV/b	231	26%
Gol. IV/c	17	2%
Gol. IV/d	29	3%
Gol. IV/e	0	0%
JUMLAH	**922**	**100%**

B. Per Jenis Kelamin Pejabat Struktural

Hasil pengumpulan data PNS sebagaimana tersebut dalam Tabel: 2.16 Bab II, telah tercatat bahwa jumlah Pejabat Struktural Provinsi dirinci menurut Jabatan Struktural dan Jenis Kelamin sebanyak **1,768** orang, sebagai berikut ini :

JABATAN STRUKTURAL	LAKI-LAKI	PEREMPUAN	JUMLAH
Pimpinan Tinggi Madya	0	0	1
Pimpinan Tinggi Pratama	38	7	45
Administrator	283	108	391
Pengawas	826	506	1,332
JUMLAH	**1,147**	**621**	**1,768**

Untuk lebih memperjelas gambaran keadaan PNS dengan Jenis Kelamin pada tabel tersebut, dapat digambarkan dengan grafik berikut ini :

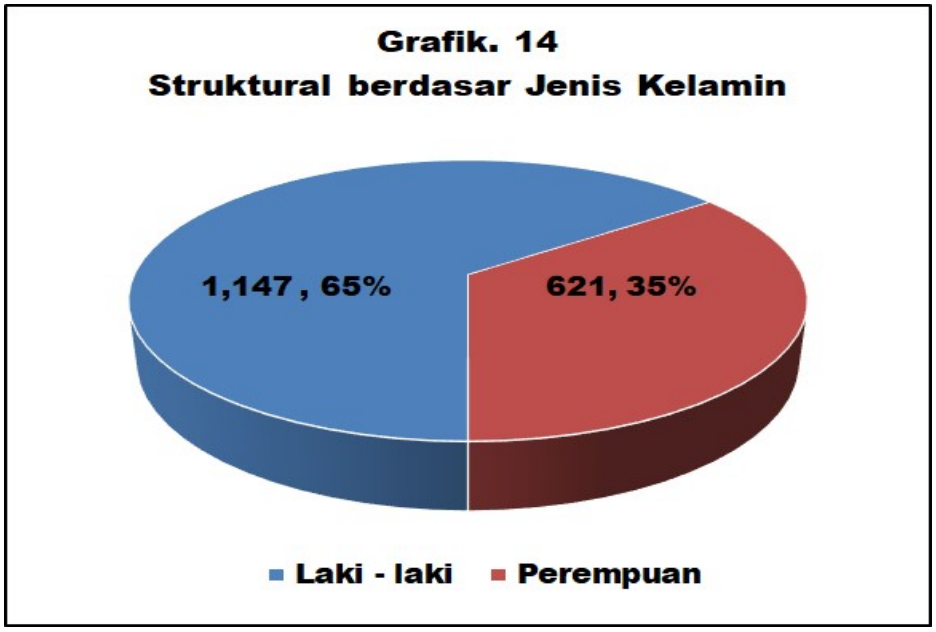

Dari grafik tersebut di atas, maka dapat disimpulkan dari sejumlah 1,768 Pejabat, 1,147 orang atau 65 % adalah pejabat laki-laki dan 621 orang atau 35 % adapah pejabat perempuan.

a. Jabatan Pimpinan Tinggi Pratama

Pejabat Pimpinan Tinggi Pratama Sejumlah 45 orang terbagi 84 % (84 orang) pejabat laki-laki dan 16% (7 orang) pejabat perempuan. Berikut Grafik dibawah:

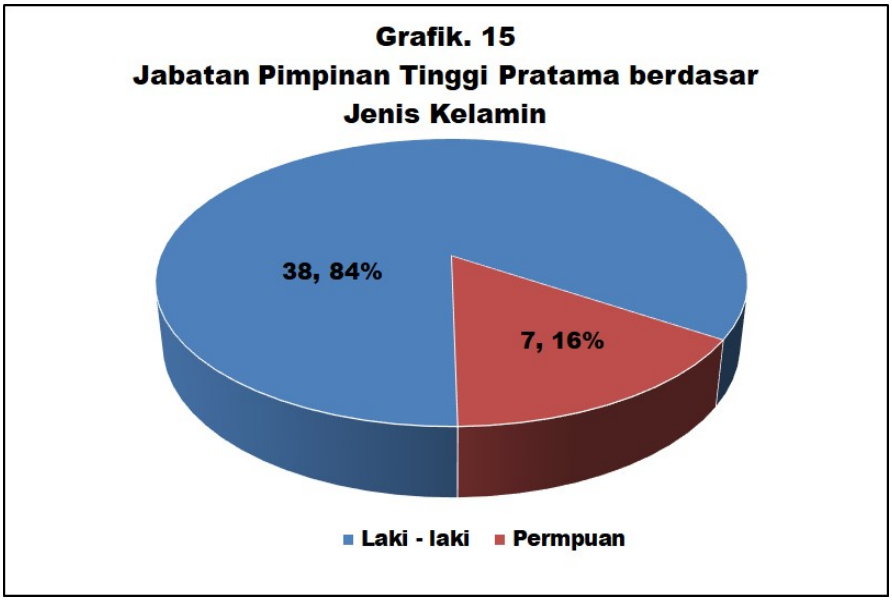

b. Pejabat Administrator

Pejabat Administrator Sejumlah 391 orang terbagi 72 % (283 orang) pejabat laki-laki dan 28% (108 orang) pejabat perempuan. Berikut Grafik dibawah:

Grafik. 16
Jabatan Administrator berdasar Jenis Kelamin

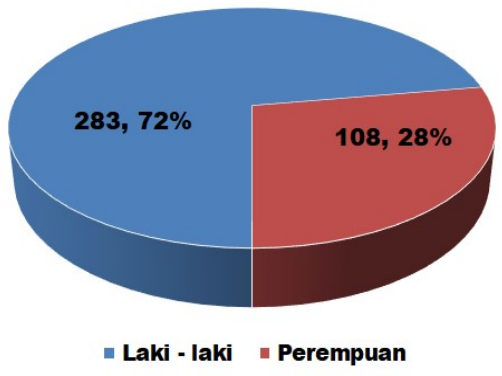

c. Pejabat Pengawas

Pejabat Pengawas Sejumlah 1,332 orang terbagi 62 % (826 orang) pejabat laki-laki dan 38% (506 orang) pejabat perempuan. Berikut Grafik dibawah:

Grafik. 17
Jabatan Pengawas berdasar Jenis Kelamin

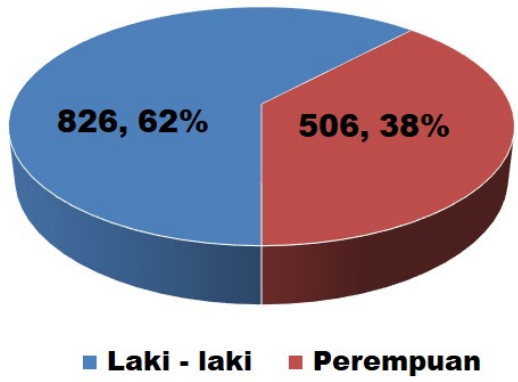

C. Per Tingkat Pendidikan Pejabat Struktural

Hasil pengumpulan data PNS sebagaimana tersebut dalam Tabel: 2.19 Bab II, telah tercatat bahwa jumlah Pejabat Struktural Provinsi sebanyak **1,768** orang, dengan rincian per pendidikan berikut ini :

TINGKAT PENDIDIKAN	JABATAN STRUKTURAL				JUMLAH
	Pimpinan Tinggi Madya	Pimpinan Tinggi Pratama	Aministrator	Pengawas	
SLTA	0	0	0	2	2
D III	0	0	0	19	19
D IV/S1	0	4	72	662	738
S 2	0	38	314	646	998
S3	0	3	5	3	11
JUMLAH	**0**	**45**	**391**	**1,332**	**1,768**

Apabila diperinci ke yang lebih kecil lagi yaitu Struktural per pendidikan dan jenis kelamin adalah sebagai berikut:

✓ **Pimpinan Tinggi Madya**

Pendidikan	Laki-laki	Perempuan	Jumlah
D.IV/S 1	0	0	0
S 2	0	0	0
S.3	0	0	0
Jumlah	0	0	0

✓ **Pimpinan Tinggi Pratama**

Pendidikan	Laki-laki	Perempuan	Jumlah
D.IV/S 1	2	2	4
S 2	33	5	38
S.3	3	0	3
Jumlah	38	7	45

✓ **Administrator**

Pendidikan	Laki-laki	Perempuan	Jumlah
D.III	0	0	0
D.IV/S 1	45	27	72
S 2	236	78	314
S.3	2	3	5
Jumlah	283	108	391

✓ **Pengawas**

Pendidikan	Laki-laki	Perempuan	Jumlah
SLTA	2	0	2
D.III	14	5	19
D.IV/S 1	416	246	662
S 2	391	255	646
S.3	3	0	3
Jumlah	826	506	1,332

D. Tingkat Usia Pejabat Struktural

Hasil pengumpulan data PNS sebagaimana tersebut dalam Tabel: 2.20 Bab. II, telah tercatat bahwa jumlah Pejabat Struktural Provinsi sebanyak **1,768** orang, dengan rincian per usia sebagai berikut :

PEJABAT	26 s/d 35	36 s/d 45	46 s/d 55	> 55	JUMLAH
Pimpinan Tinggi Madya	0	0	0	0	0
Pimpinan Tinggi Pratama	0	0	17	28	45
Administrator	0	17	234	140	391
Pengawas	38	243	691	360	1,332
JUMLAH	**38**	**260**	**942**	**528**	**1,768**

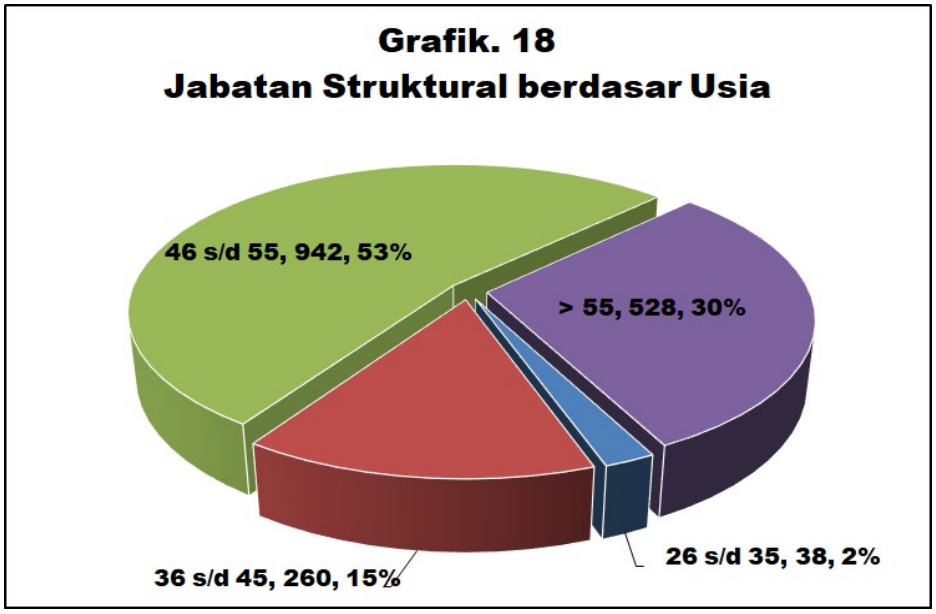

Dari gambaran grafis dan tabel diatas, dapat dilihat bahwa pejabat yang akan pensiun (usia > 55 th) ada 528 pejabat.

BAB IV
P E N U T U P

Sebagai salah satu tugas dan fungsi Badan Kepegawaian Daerah Provinsi Jawa Tengah adalah menyelenggarakan kegiatan penyusunan buku profil Pegawai Negeri Sipil di lingkungan Pemerintah Provinsi Jawa Tengah, sebagai usaha untuk lebih memperjelas pengertian dan informasi mengenai apa dan bagaimana Pegawai Negeri Sipil di lingkungan Pemerintah Provinsi Jawa Tengah.

Kegiatan ini juga bertujuan sebagai usaha untuk memperluas landasan dan dukungan kerjasama antar Unit Kerja di lingkungan Pemerintah Provinsi Jawa Tengah menuju ketahanan wilayah semakin mantap.

Untuk itulah diharapkan kerjasama selanjutnya dalam segala hal yang baik dan bermanfaat bagi kepentingan Pemerintah dan kebutuhan masyarakat.

Demikian buku Profil "Pegawai Negeri Sipil Pemerintah Provinsi Jawa Tengah Tahun 2020" ini disusun untuk dapat dipergunakan oleh pihak yang memerlukan.