



## **CATATAN ATAS LAPORAN KEUANGAN**



**BADAN KEPEGAWAIAN DAERAH  
PROVINSI JAWA TENGAH**



# **CATATAN ATAS LAPORAN KEUANGAN**

## **BAB I PENDAHULUAN**



**BADAN KEPEGAWAIAN DAERAH  
PROVINSI JAWA TENGAH**

## BAB I PENDAHULUAN

### 1.1 MAKSUD DAN TUJUAN PENYUSUNAN LAPORAN KEUANGAN

#### 1.1.1 Maksud Penyusunan Laporan Keuangan

Laporan Keuangan Badan Kepegawaian Daerah (BKD Provinsi Jawa Tengah disusun untuk menyediakan informasi yang relevan mengenai posisi keuangan dan seluruh transaksi yang dilakukan oleh Badan Kepegawaian Daerah Provinsi Jawa Tengah selama satu periode pelaporan.

Laporan Keuangan Badan Kepegawaian Daerah Provinsi Jawa Tengah terutama digunakan untuk membandingkan realisasi pendapatan dan belanja dengan anggaran yang telah ditetapkan, menilai kondisi keuangan, mengevaluasi efektivitas dan efisiensi pelaksanaan kegiatan yang ada pada Badan Kepegawaian Daerah Provinsi Jawa Tengah sebagai suatu entitas akuntansi, serta menyediakan informasi keuangan untuk Badan Pengelola Keuangan dan Aset Daerah (BPKAD) Provinsi Jawa Tengah sebagai Entitas Pelaporan dalam menyusun Laporan Konsolidasi Pemerintah Provinsi Jawa Tengah.

Sesuai Peraturan Menteri Dalam Negeri Nomor 77 Tahun 2020 tentang Pedoman Teknis Pengelolaan Keuangan Daerah, Badan Kepegawaian Daerah Provinsi Jawa Tengah selaku entitas akuntansi mempunyai kewajiban untuk melaporkan upaya-upaya yang telah dilakukan serta hasil yang dicapai dalam pelaksanaan kegiatan secara sistematis dan terstruktur pada satu periode pelaporan untuk kepentingan:

#### a. Akuntabilitas

Mempertanggungjawabkan pengelolaan sumber daya serta pelaksanaan kebijakan yang telah dipercayakan kepada entitas pelaporan dalam mencapai tujuan yang telah ditetapkan secara periodik.

#### b. Manajemen

Membantu para pengguna laporan keuangan untuk mengevaluasi pelaksanaan kegiatan suatu entitas pelaporan dalam periode pelaporan sehingga memudahkan fungsi perencanaan, pengelolaan, dan pengendalian atas seluruh aset, kewajiban, dan ekuitas dana pemerintah daerah untuk kepentingan masyarakat.

#### c. Transparansi

Memberikan informasi keuangan yang terbuka dan jujur kepada masyarakat berdasarkan pertimbangan bahwa masyarakat memiliki hak untuk mengetahui secara terbuka dan menyeluruh atas pertanggungjawaban pemerintah daerah dalam pengelolaan sumber daya yang dipercayakan kepadanya dan ketaatannya pada peraturan perundang-undangan.

#### d. Keseimbangan antar Generasi (*Intergenerational equity*)

Membantu para pengguna laporan untuk mengetahui kecukupan penerimaan pemerintah daerah pada periode pelaporan untuk membiayai seluruh pengeluaran yang dialokasikan

dan apakah generasi yang akan datang diasumsikan akan ikut menanggung beban pengeluaran tersebut.

**e. Evaluasi kinerja**

Mengevaluasi kinerja entitas akuntansi, terutama dalam penggunaan sumber daya ekonomi yang dikelola pemerintah untuk mencapai kinerja yang direncanakan.

**1.1.2 Tujuan Pelaporan Keuangan**

Pelaporan Keuangan Badan Kepegawaian Daerah Provinsi Jawa Tengah menyajikan informasi yang bermanfaat bagi para pengguna laporan dalam menilai akuntabilitas dan membuat keputusan baik keputusan ekonomi, sosial maupun politik:

- a. Menyediakan informasi tentang sumber, alokasi dan penggunaan sumber daya keuangan.
- b. Menyediakan informasi mengenai kecukupan penerimaan periode berjalan untuk membiayai seluruh pengeluaran.
- c. Menyediakan informasi mengenai jumlah sumber daya ekonomi yang digunakan dalam kegiatan entitas akuntansi serta hasil-hasil yang telah dicapai.
- d. Menyediakan informasi mengenai bagaimana entitas akuntansi mendanai seluruh kegiatan dan mencakup kebutuhan kasnya.
- e. Menyediakan informasi mengenai posisi keuangan dan kondisi entitas akuntansi berkaitan dengan sumber penerimaannya, baik jangka pendek maupun jangka panjang.
- f. Menyediakan informasi mengenai mengenai perubahan posisi keuangan entitas akuntansi, apakah mengalami kenaikan atau penurunan, sebagai akibat yang dilakukan selama periode pelaporan.

Untuk memenuhi tujuan-tujuan tersebut, Laporan Keuangan Badan Kepegawaian Daerah Provinsi Jawa Tengah menyediakan informasi mengenai pendapatan, belanja, aset, kewajiban, ekuitas dana, dan arus kas pada Badan Kepegawaian Daerah Provinsi Jawa Tengah sebagai suatu entitas akuntansi. Laporan Keuangan Badan Kepegawaian Daerah Provinsi Jawa Tengah terdiri dari :

- (a) Laporan Realisasi Anggaran;
- (b) Neraca;
- (c) Laporan Operasional;
- (d) Laporan Perubahan Ekuitas;
- (e) Catatan Atas Laporan Keuangan.

**Laporan Realisasi Anggaran**

Laporan Realisasi Anggaran menyajikan ikhtisar sumber, alokasi dan penggunaan sumber daya yang dikelola oleh Badan Kepegawaian Daerah Provinsi Jawa Tengah dalam suatu periode pelaporan. Laporan Realisasi Anggaran menyajikan sekurang-kurangnya unsur-unsur sebagai berikut :

- a. Pendapatan-LRA;

- b. Belanja;
- c. Transfer;
- d. Surplus/Defisit-LRA;
- e. Pembiayaan;
- f. Sisa Lebih/Kurang pembiayaan anggaran.

Laporan Realisasi Anggaran menggambarkan perbandingan antara anggaran dengan realisasinya dalam 1 (satu) periode pelaporan.

### **Neraca**

Neraca menggambarkan posisi keuangan suatu entitas pelaporan mengenai aset, kewajiban dan ekuitas dana pada tanggal tertentu. Setiap entitas akuntansi dan entitas pelaporan mengklasifikasikan asetnya dalam aset lancar dan tidak lancar serta mengklasifikasikan kewajibannya menjadi kewajiban jangka pendek dan jangka panjang.

### **Laporan Operasional (LO)**

Laporan Operasional adalah laporan yang menyajikan informasi mengenai seluruh kegiatan operasional keuangan yang tercermin dalam pendapatan-LO, beban dan surplus/defisit operasional dari suatu entitas. Disamping melaporkan kegiatan operasional, LO juga melaporkan transaksi keuangan dari kegiatan non operasional dan pos luar biasa yang merupakan transaksi di luar tugas dan fungsi utama entitas.

### **Laporan Perubahan Ekuitas (LPE)**

Laporan Perubahan Ekuitas adalah laporan yang menyajikan informasi mengenai perubahan ekuitas yang terdiri dari ekuitas awal, surplus/defisit-Laporan Operasional pada periode bersangkutan, koreksi-koreksi yang langsung menambah/mengurangi ekuitas dan ekuitas akhir. Laporan Perubahan Ekuitas (LPE) menyajikan informasi kenaikan atau penurunan ekuitas tahun pelaporan dibandingkan dengan tahun sebelumnya. LPE menyediakan informasi mengenai perubahan posisi keuangan, apakah mengalami kenaikan atau penurunan sebagai akibat kegiatan yang dilakukan selama periode pelaporan.

### **Catatan atas Laporan Keuangan (CaLK)**

Catatan atas Laporan Keuangan (CaLK) merupakan komponen laporan keuangan yang meliputi penjelasan, daftar rincian dan/atau analisis laporan keuangan dan pos-pos yang disajikan dalam LRA, Neraca, LO dan LPE. CaLK disusun agar laporan keuangan dapat digunakan oleh pengguna dalam memahami dan membandingkan dengan laporan keuangan entitas lainnya, catatan atas laporan keuangan sekurang-kurangnya disajikan dengan susunan sebagai berikut:

- a. Kas dan setara kas;
- b. Investasi jangka pendek;

- c. Piutang pajak dan bukan pajak;
- d. Persediaan;
- e. Investasi Jangka Panjang;
- f. Aset Tetap;
- g. Kewajiban Jangka Pendek;
- h. Kewajiban Jangka Panjang;
- i. Ekuitas Dana.

Catatan atas laporan keuangan disajikan secara sistematis. Setiap pos dalam Laporan Realisasi Anggaran dan Neraca menyajikan :

- a. Informasi tentang kebijakan fiskal/keuangan, ekonomi makro, pencapaian target undang-undang APBN/Perda APBD, berikut kendala dan hambatan yang dihadapi dalam pencapaian target;
- b. Ikhtisar pencapaian kinerja keuangan selama tahun pelaporan;
- c. Informasi tentang dasar penyusunan laporan keuangan dan kebijakan-kebijakan akuntansi yang dipilih untuk diterapkan atas transaksi-transaksi dan kejadian-kejadian penting lainnya.

## 1.2 LANDASAN HUKUM PENYUSUNAN LAPORAN KEUANGAN

Pelaporan keuangan Badan Kepegawaian Daerah Provinsi Jawa Tengah diselenggarakan berdasarkan peraturan perundang-undangan yang mengatur tentang keuangan Pemerintah Daerah antara lain:

- a. Undang-Undang Dasar Republik Indonesia 1945, khususnya bagian yang mengatur keuangan Negara;
- b. Undang-Undang Nomor 33 Tahun 2004 tentang Perimbangan Keuangan Pusat dan Daerah sebagaimana diubah dengan Undang-Undang Nomor 1 Tahun 2022 Hubungan Keuangan antara Pemerintah Pusat dan Daerah;
- c. Peraturan Pemerintah Nomor 71 Tahun 2010 tentang Standar Akuntansi Pemerintahan (SAP);
- d. Peraturan Pemerintah Nomor 12 Tahun 2019 tentang Pengelolaan Keuangan Daerah;
- e. Instruksi Presiden Nomor 1 Tahun 2025 tentang Efisiensi Belanja dalam Pelaksanaan Anggaran Pendapatan dan Belanja Negara (APBN) dan Anggaran Pendapatan dan Belanja Daerah (APBD) Tahun Anggaran 2025;
- f. Peraturan Menteri Dalam Negeri Nomor 64 Tahun 2013 tentang Penerapan Standar Akuntansi Pemerintahan berbasis Akrual pada Pemerintah Daerah;
- g. Peraturan Menteri Dalam Negeri Nomor 77 Tahun 2020 tentang Pedoman Pengelolaan Keuangan Daerah;
- h. Peraturan Gubernur Jawa Tengah Nomor 88 Tahun 2018 tentang Sistem dan Prosedur Pengelolaan Keuangan Daerah Provinsi Jawa Tengah;

- i. Peraturan Gubernur Jawa Tengah Nomor 30 Tahun 2023 tentang Perubahan Ketiga atas Peraturan Gubernur Nomor 120 Tahun 2016 tentang Kebijakan Akuntansi Pemerintah Daerah Provinsi Jawa Tengah;
- j. Peraturan Gubernur Jawa Tengah Nomor 6 Tahun 2025 tentang Perubahan Keempat Atas Peraturan Gubernur Jawa Tengah Nomor 120 Tahun 2016 tentang Kebijakan Akuntansi Pemerintah Daerah Provinsi Jawa Tengah
- k. Peraturan Gubernur Jawa Tengah Nomor 39 Tahun 2024 tentang Pedoman Pelaksanaan Anggaran Pendapatan dan Belanja Daerah Provinsi Jawa Tengah Tahun Anggaran 2025;
- l. Surat Edaran Gubernur Jawa Tengah No. 900.1.1/0011108 tanggal 19 November 2025 tentang Pedoman Penatausahaan APBD Akhir Tahun dan Penyusunan Laporan Pertanggungjawaban Pelaksanaan APBD Provinsi Jawa Tengah Tahun Anggaran 2025.

### 1.3 SISTEMATIKA PENULISAN CATATAN ATAS LAPORAN KEUANGAN

Sesuai dengan Peraturan Gubernur Jawa Tengah Nomor 88 Tahun 2018 tentang Sistem dan Prosedur Pengelolaan Keuangan Daerah Provinsi Jawa Tengah, maka sistematika penulisan catatan atas Laporan Keuangan Badan Kepegawaian Daerah Provinsi Jawa Tengah Tahun Anggaran 2025 adalah sebagai berikut:

#### **Bab I      Pendahuluan**

- 1.1 Maksud dan Tujuan Penyusunan Laporan Keuangan
- 1.2 Landasan Hukum Penyusunan Laporan Keuangan
- 1.3 Sistematika Penulisan Catatan Atas Laporan Keuangan

#### **Bab II     Ekonomi Makro dan Kebijakan Keuangan**

- 2.1 Ekonomi Makro
- 2.2 Kebijakan Keuangan

#### **Bab III    Ikhtisar Pencapaian Kinerja Keuangan**

- 3.1 Ikhtisar Realisasi Pencapaian Target Kinerja Keuangan Secara Umum
- 3.2 Hambatan dan Kendala yang Ada Dalam Pencapaian Target yang telah Ditetapkan

#### **Bab IV    Kebijakan Akuntansi**

- 4.1 Entitas Akuntansi/Entitas Pelaporan Keuangan Daerah
- 4.2 Basis dan Prinsip Akuntansi yang Mendasari Penyusunan Laporan Keuangan
- 4.3 Basis Pengukuran yang Mendasari Penyusunan Laporan Keuangan
- 4.4 Penerapan Kebijakan Akuntansi berkaitan dengan Ketentuan yang Ada Dalam Standar Akuntansi Pemerintahan pada Badan Kepegawaian Daerah Provinsi Jawa Tengah

#### **Bab V     Penjelasan Pos-Pos Laporan Keuangan**

- 5.1 Penjelasan Pos-Pos Laporan Realisasi Anggaran
  - 5.1.1 Pendapatan
  - 5.1.2 Belanja

- 5.2 Penjelasan Pos-Pos Neraca
  - 5.2.1 Aset
  - 5.2.2 Kewajiban
  - 5.2.3 Ekuitas Dana
- 5.3 Penjelasan Pos-Pos Laporan Operasional
  - 5.3.1 Pendapatan
  - 5.3.2 Beban
  - 5.3.3 Surplus Defisit Non Operasional
- 5.4 Penjelasan Laporan Perubahan Ekuitas

**Bab VI Penjelasan Atas Informasi Non Keuangan**

**Bab VII Penutup**



## **CATATAN ATAS LAPORAN KEUANGAN**

### **BAB II EKONOMI MAKRO DAN KEBIJAKAN KEUANGAN**



**BADAN KEPEGAWAIAN DAERAH  
PROVINSI JAWA TENGAH**

## BAB II

### EKONOMI MAKRO, KEBIJAKAN KEUANGAN, DAN PENCAPAIAN TARGET KINERJA APBD BADAN KEPEGAWAIAN DAERAH PROVINSI JAWA TENGAH

#### 2.1. EKONOMI MAKRO

Perekonomian Provinsi Jawa Tengah pada Triwulan III Tahun 2025 menunjukkan kinerja yang solid di tengah dinamika ekonomi nasional. Berdasarkan data Badan Pusat Statistik (BPS), pertumbuhan ekonomi Jawa Tengah tercatat lebih tinggi dibandingkan rata-rata nasional. BPS mencatat bahwa perekonomian Provinsi Jawa Tengah pada Triwulan III (Juli – September) 2025 tumbuh sebesar 5,37 persen secara tahunan (year on year /YoY). Pertumbuhan ini didorong oleh kinerja sektor industri pengolahan, perdagangan, dan pertanian, serta ditopang oleh konsumsi rumah tangga, peningkatan ekspor nonmigas, mobilitas masyarakat, dan investasi. Capaian ini lebih tinggi bila dibandingkan dengan pertumbuhan ekonomi nasional yang tercatat sebesar 5,04 persen.

Gambar 2.1

Pertumbuhan Ekonomi Provinsi Jawa Tengah (QtQ)



Sumber : BPS (2025)

Faktor yang mempengaruhi pertumbuhan perekonomian di Jawa Tengah antara lain disebabkan pertumbuhan dari aktivitas barang dan Jasa. Dari sisi produksi, pertumbuhan tertinggi dicapai oleh lapangan usaha Penyediaan Akomodasi dan Makan Minum yang tumbuh sebesar 11,79 persen. Sementara dari sisi pengeluaran, komponen yang mengalami kenaikan paling tinggi terjadi pada Komponen Ekspor Barang dan Jasa (termasuk Ekspor Antar Daerah) sebesar 11,31 persen.

Secara kuartal ke kuartal (QtQ), ekonomi Jawa Tengah mencatat pertumbuhan sebesar 1,12 persen. Dari sisi produksi, pertumbuhan tertinggi dicapai oleh lapangan usaha Pengadaan Listrik dan Gas yang tumbuh sebesar 8,66 persen. Sementara dari sisi pengeluaran, komponen yang mengalami kenaikan paling tinggi terjadi pada Komponen Pembentukan Modal Tetap Bruto (PMTB) sebesar 6,48 persen.

Sementara itu, secara kumulatif hingga Triwulan III 2025, ekonomi Jawa Tengah tumbuh 5,21 persen (CtC). Dari sisi produksi, pertumbuhan tertinggi dicapai oleh lapangan usaha Informasi dan Komunikasi yaitu sebesar 9,69 persen. Sedangkan dari sisi pengeluaran, kinerja ekonomi Jawa Tengah yang mengalami kenaikan tertinggi dicatat oleh Komponen Ekspor Barang dan Jasa (termasuk Ekspor Antar Daerah) yaitu sebesar 11,15 persen.

Dari sisi pengeluaran, konsumsi rumah tangga menjadi penopang utama perekonomian Jawa Tengah dengan kontribusi sebesar 60,64 persen. Hal ini mencerminkan peran penting daya beli masyarakat dalam menjaga momentum pertumbuhan ekonomi. Struktur perekonomian

Jawa Tengah masih didominasi oleh empat lapangan usaha, yaitu industri pengolahan dengan kontribusi 33,43 persen, perdagangan sebesar 13,44 persen, pertanian menyumbang sebesar 12,88 persen dan sektor konstruksi 11,82 persen.

Secara regional antarprovinsi se-Pulau Jawa, Jawa Tengah menempati peringkat kedua tertinggi dalam pertumbuhan ekonomi YoY Triwulan III 2025 sebesar 5,37 persen, berada sedikit dibawah Provinsi DI Yogyakarta yang mencatat pertumbuhan 5,40%. Capaian ini lebih tinggi bila dibandingkan dengan Provinsi Banten 5,29 persen, Jawa Timur dengan 5,22 persen, Jawa Barat 5,20 persen dan DKI Jakarta 4,96 persen.

Secara keseluruhan, kondisi ekonomi makro Provinsi Jawa Tengah pada Triwulan III Tahun 2025 menunjukkan kinerja yang positif dan relatif stabil. Pertumbuhan ekonomi yang lebih tinggi dari nasional, ditopang oleh sektor industri pengolahan, konsumsi rumah tangga, ekspor nonmigas, serta peningkatan investasi, menjadi indikasi kuatnya fundamental ekonomi daerah. Ke depan, penguatan sektor produktif dan peningkatan kualitas investasi diharapkan dapat menjaga keberlanjutan pertumbuhan ekonomi Jawa Tengah.

## 2.2. **KEBIJAKAN KEUANGAN**

Badan Kepegawaian Daerah Provinsi Jawa Tengah merupakan bagian dari Pemerintah Provinsi Jawa Tengah terus berupaya untuk meningkatkan akuntabilitas dan transparansi pengelolaan keuangan dalam pelaksanaan dan pengelolaan APBD guna mendukung pelaksanaan teknis kegiatan.

### 2.2.1 Kebijakan Pembangunan Daerah dan Prioritas Pembangunan Daerah yang Akan Dilaksanakan

Gubernur dan Wakil Gubernur Jawa Tengah mengusung slogan “Ngopeni Nglakoni Jateng”. Ngopeni berarti melayani masyarakat, dan Nglakoni berarti melaksanakan komitmen dengan penuh tanggung jawab. Visi yang diusung Gubernur dan Wakil Gubernur Jawa Tengah yaitu “Jawa Tengah sebagai Provinsi Maju yang Berkelanjutan untuk menuju Indonesia Emas 2045”.

Sedangkan misi sebagai penjabaran visi diatas yakni :

1. Meningkatkan Layanan Dasar yang Inklusif untuk mewujudkan Sumber Daya Manusia yang Mandiri, Kompetitif dan Berwawasan Global;
2. Meningkatkan Pertumbuhan Perekonomian Perkotaan dan Pedesaan Berbasis Sektor Unggulan yang Inovatif, mandiri dan berkelanjutan;
3. Mewujudkan Tata Kelola Pemerintahan yang Responsif dan Kolaboratif dengan mengedepankan nilai-nilai Integritas;
4. Mewujudkan Pembangunan Infrastruktur Jawa Tengah yang merata dan berkeadilan, melalui perencanaan tata ruang yang responsif;
5. Menjaga Stabilitas dan Kondusivitas Daerah dengan pendekatan budaya lokal, serta menjamin kebebasan warga dalam menjalankan ibadah, perlindungan kesejahteraan sosial serta hak asasi manusia yang berkeadilan;

6. Menjaga iklim investasi yang kondusif dan kolaboratif untuk membuka kesempatan kerja dan berusaha seluas-luasnya bagi warga Jawa Tengah. Serta mengembangkan pembiayaan Pembangunan yang partisipatif, kolaboratif dan terintegrasi.

Selanjutnya visi dan misi tersebut diatas, diimplementasikan ke dalam 11 (sebelas) program prioritas, sebagai berikut:

1. Melahirkan pemerintahan yang *Good Clear Government* dan *Collaboration Governance* melalui peningkatan kesejahteraan, profesionalitas dan kualitas ASN dan perangkat desa;
2. Pesantren Obah melalui Penambahan Dana Pengembangan Pesantren;
3. Melahirkan ekosistem ekonomi syariah melalui penguatan regulasi dan pengembangan wisata ramah muslim;
4. Desa Maju dan berdaya melalui pembangunan lumbung kesejahteraan, produk unggulan *go internasional*, Sistem Informasi Desa (SID) dan Tim Tanggap Bencana;
5. Pembangunan infrastruktur melalui Permukiman Kayak Huni melalui 1 KK 1 rumah layak huni, Pengembangan Pusat Rekreasi dan Promosi Pembangunan dan Gelanggang Olahraga Internasional;
6. Penanggulangan bencana dan keberlanjutan lingkungan melalui Mageri Segoro untuk mengamankan garis pantai;
7. Pupuk mudah bagi petani, subsidi solar bagi nekayan dan ketersediaan *day care* untuk buruh di kawasan industri;
8. Moderasi beragama dan wawasan kebangsaan melalui penguatan regulasi, pendidikan dan pelatihan;
9. Pelayanan kesehatan yang paripurna melalui asuransi kesehatan gratis bagi warga miskin;
10. Taruna karya mandiri melalui program kartu zilenial untuk membuka lapangan kerja;
11. Pendidikan yang berkualitas dan merata melalui peningkatan kesejahteraan guru, pengajar agama dan beasiswa untuk siswa miskin, guru, santri, oenghafal Quran untuk sekolah ke dalam dan luar negeri bagi yang berprestasi..

Tugas dan fungsi Badan Kepegawaian Daerah Provinsi Jawa Tengah mendukung upaya pencapaian visi, misi, serta program kerja Gubernur dan Wakil Gubernur periode kepemimpinan Tahun 2024-2026 yaitu pada misi ke tiga yaitu “Mewujudkan Tata Kelola Pemerintahan yang Responsif dan Kolaboratif dengan mengedepankan nilai-nilai Integritas”.

Adapun dalam rangka implementasi visi dan misi tersebut diatas, Badan Kepegawaian Daerah Provinsi Jawa Tengah menetapkan tujuan pembangunan bidang kepegawaian yaitu “**Mewujudkan Meritokrasi Dalam Manajemen ASN**”, sebagai wujud dari amanah Undang Undang Nomor 5 Tahun 2014 tentang Aparatur Sipil Negara dan Peraturan Pemerintah Nomor 11 Tahun 2017 tentang Manajemen Pegawai Negeri Sipil, dengan 2 (dua) Sasaran, yaitu : 1). **Terwujudnya Distribusi Penempatan ASN Dalam Jabatan Yang**

## **Akurat dan Akuntabel dan 2). Terwujudnya Layanan Kepegawaian yang Cepat dan Terintegrasi.**

Strategi Badan Kepegawaian Daerah Provinsi Jawa Tengah Tahun 2024 - 2026 dalam upaya pencapaian tujuan dan sasaran organisasi meliputi :

1. Perencanaan kebutuhan ASN berdasarkan peta jabatan, beban kerja dengan mempertimbangkan ASN akan pensiun dalam tiga tahun;
2. Pengadaan ASN yang transparan dan kompetitif, baik dari jalur pengadaan maupun mutasi dari instansi lain;
3. Pengembangan karir ASN melalui manajemen talenta, pembentukan *talent pool* dan rencana suksesi;
4. Promosi, mutasi dan rotasi secara obyektif dan transparan berdasarkan kesesuaian kualifikasi, kompetensi, kinerja, rekam jejak dan persyaratan objektif lainnya;
5. Manajemen kinerja secara terukur melalui penetapan target, evaluasi kinerja yang obyektif, identifikasi kesenjangan kinerja dan strategi mengatasinya;
6. Penggajian, penghargaan, penegakan disiplin dan kode etik serta kode perilaku ASN;
7. Perlindungan ASN dan peningkatan kualitas layanan kepegawaian;
8. Penyediaan sistem informasi dan digitalisasi layanan kepegawaian.

Badan Kepegawaian Daerah Provinsi Jawa Tengah Tahun Anggaran 2025, memiliki 2 (dua) program, dengan jumlah kegiatan sebanyak 13 kegiatan dan 49 Sub kegiatan, dengan rincian sebagai berikut :

1. Program Kepegawaian Daerah dengan 4 kegiatan dan 18 sub kegiatan;
2. Program Penunjang Urusan Pemerintahan Daerah terdiri dari 9 kegiatan dan 31 sub kegiatan.

### 2.2.2 Kebijakan Pendapatan

Menurut Peraturan Gubernur Jawa Tengah Nomor 63 Tahun 2023 tentang Pedoman Pelaksanaan Anggaran Pendapatan dan Belanja Daerah Tahun Anggaran 2024, Pendapatan Daerah merupakan semua hak Daerah yang diakui sebagai penambahan nilai kekayaan bersih dalam periode tahun anggaran berkenaan. Sumber penerimaan Provinsi Jawa Tengah berasal dari Pendapatan Daerah dan Penerimaan Pembiayaan.

Pendapatan Daerah meliputi :

1. Pendapatan Asli Daerah (PAD) meliputi Pajak Daerah, Retribusi Daerah, Hasil Pengelolaan Kekayaan Daerah yang Dipisahkan dan Lain – lain Pendapatan Asli Daerah yang Sah;
2. Pendapatan Transfer yang meliputi Dana Perimbangan dan Dana Insentif Daerah (DID); serta
3. Lain – lain Pendapatan Daerah yang Sah meliputi Pendapatan Hibah, Dana Darurat dan Lain-lain Pendapatan sesuai dengan Ketentuan Peraturan Perundang-Undangan.

Badan Kepegawaian Daerah Provinsi Jawa Tengah ikut serta memberikan kontribusi pada Pendapatan Asli Daerah Provinsi Jawa Tengah melalui :

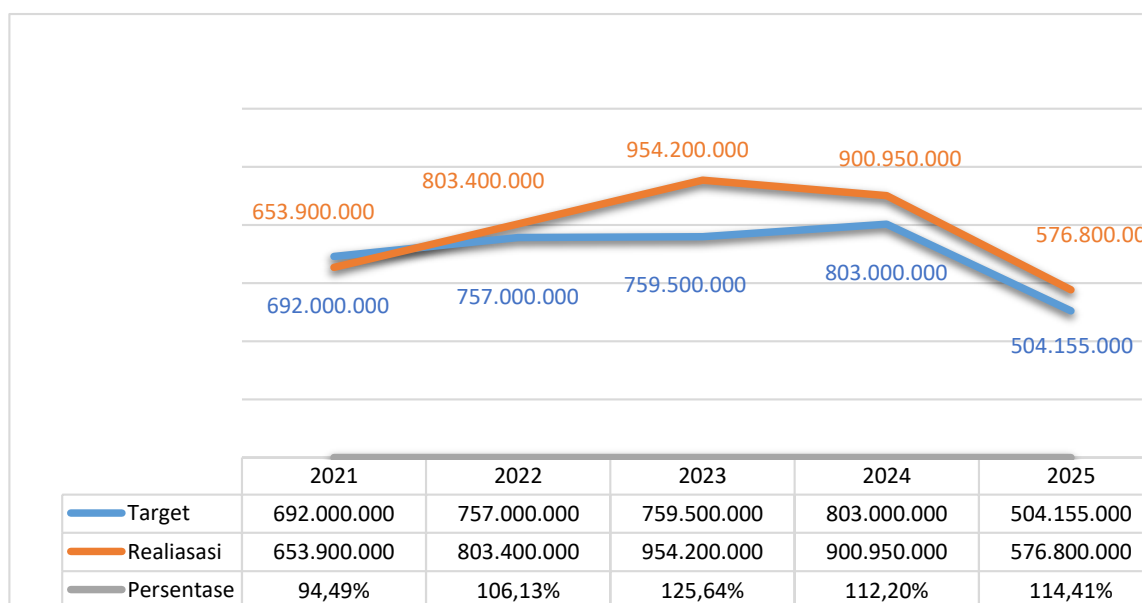
1. Fasilitasi Ujian Kedinasan yang meliputi Fasilitasi Ujian Dinas Kabupaten/Kota dan Fasilitasi Ujian Penyesuaian Kenaikan Pangkat (UPKP) Kabupaten/Kota;
2. Fasilitasi Penilaian Kompetensi QAP (*Quasi Assessment Program*) dan PCAP (*Position Competencies Assessment Program*);
3. Pendapatan dari sewa tanah bangunan ATM bank Jateng yang berada di halaman kantor Badan Kepegawaian Daerah Provinsi Jawa Tengah.

Oleh karena itu, Badan Kepegawaian Daerah Provinsi Jawa Tengah pada tahun anggaran 2025 mengupayakan beberapa hal yaitu :

1. Menjalankan sistem dan prosedur administrasi pembayaran berbasis *online system*;
2. Optimalisasi dan pemberdayaan Gedung Tes Media Menggunakan Komputer (TMMK) yang berlokasi di Srandol;
3. Meningkatkan perjanjian kerjasama (PKS) fasilitasi dengan Kabupaten/Kota.

Beberapa upaya tersebut diatas dilakukan agar Badan Kepegawaian Daerah Provinsi Jawa Tengah dapat mencapai target yang telah ditetapkan dan mewujudkan peningkatan Pendapatan Asli Daerah Pemerintah Provinsi Jawa Tengah secara berkelanjutan. Penjelasan capaian realisasi pendapatan Badan Kepegawaian Daerah Provinsi Jawa Tengah mulai tahun 2021 sampai dengan 2025, diproyeksikan dalam tabel berikut:

Gambar 2.2  
 Realisasi Pendapatan Tahun 2021 s..d 2025



### 2.2.3 Kebijakan Belanja

Belanja daerah merupakan semua kewajiban pemerintah daerah yang diakui sebagai pengurang nilai kekayaan bersih dalam satu tahun anggaran. Peraturan Pemerintah Nomor 12 Tahun 2019 tentang Pengelolaan Keuangan Daerah mengklasifikasikan belanja daerah menjadi empat kategori, yakni belanja operasi, belanja modal, belanja tidak terduga, dan belanja transfer. Kebijakan Belanja Daerah yang terdiri dari Belanja Operasional dan Belanja Modal diarahkan untuk memenuhi pelaksanaan program prioritas daerah dan urusan pemerintahan yang harus dilaksanakan, memenuhi pelaksanaan program yang berstandar pelayanan minimal dan operasional, dan pemenuhan pembiayaan belanja yang bersifat wajib dan mengikat untuk menjamin pelayanan dasar masyarakat.

Dalam rangka mewujudkan sinergitas rencana program dan kegiatan Badan Kepegawaian Daerah Provinsi Jawa Tengah tahun 2025, maka kebijakan Belanja Daerah yang terdiri dari Belanja Operasional dan Belanja Modal diarahkan untuk :

1. Memenuhi pelaksanaan program prioritas daerah dan urusan pemerintahan yang harus dilaksanakan;
2. Memenuhi pelaksanaan program yang berstandar pelayanan minimal dan operasional;
3. Pemenuhan pembiayaan belanja yang bersifat wajib dan mengikat untuk menjamin pelayanan dasar masyarakat.

Kebijakan Belanja Daerah pada Badan Kepegawaian Daerah Provinsi Jawa Tengah Tahun Anggaran 2025 diarahkan untuk :

#### a. Belanja Operasional

Belanja Operasional merupakan anggaran untuk kegiatan sehari-hari Pemerintah Daerah yang memberikan manfaat jangka pendek , yaitu terdiri atas :

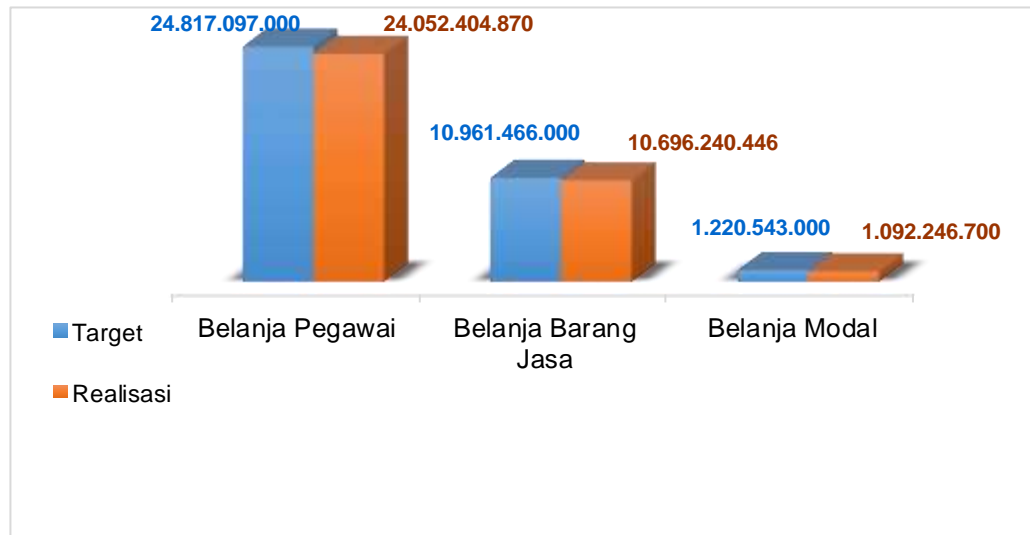
1. Belanja Pegawai merupakan pengeluaran untuk honorarium/upah dalam melaksanakan program dan kegiatan Pemerintahan Daerah. Belanja Pegawai tahun 2025 diproyeksikan dengan asumsi termasuk penambahan belanja pegawai untuk PPPK;
2. Belanja Barang dan Jasa merupakan pengeluaran untuk pembelian/pengadaan barang yang dinilai manfaatnya kurang dari 12 (dua belas) bulan dan/atau pemakaian jasa dalam melaksanakan program dan kegiatan Pemerintahan Daerah.

#### b. Belanja Modal

Belanja modal merupakan pengeluaran anggaran untuk perolehan aset tetap dan aset lainnya yang memberikan manfaat lebih dari satu periode akuntansi.

Realisasi belanja Badan Kepegawaian Daerah Provinsi Jawa Tengah pada tahun anggaran 2025, diproyeksikan dalam tabel berikut:

Gambar 2.3  
Realisasi Belanja Tahun Anggaran 2025





## **CATATAN ATAS LAPORAN KEUANGAN**

### **BAB III**

## **IKHTISAR PENCAPAIAN KINERJA KEUANGAN**



**BADAN KEPEGAWAIAN DAERAH  
PROVINSI JAWA TENGAH**

**BAB III**  
**IKHTISAR PENCAPAIAN KINERJA KEUANGAN**

**3.1. IKHTISAR REALISASI PENCAPAIAN TARGET KINERJA KEUANGAN**

Badan Kepegawaian Daerah Provinsi Jawa Tengah menargetkan pendapatan pada tahun 2025 sebesar Rp. 504.155.000,00 dan sampai dengan 31 Desember 2025 telah terealisasi sebesar Rp. 576.800.000,00 atau tercapai sebesar 114,41%. Sementara dari sisi belanja, menganggarkan sebesar Rp. 36.999.106.000,00 dengan realisasi sebesar Rp. 35.840.892.016,00 atau 96,87%.

Realisasi Belanja Tahun Anggaran 2025 sebesar Rp. 35.840.892.016,00 (tercapai sebesar 96,87%) terdiri dari Realisasi Belanja Operasi sebesar Rp. 34.748.645.316,00 (tercapai sebesar 97,12%) dan Realisasi Belanja Modal sebesar Rp 1.092.246.700,00 (tercapai sebesar 89,49%). Belanja Daerah pada Badan Kepegawaian Daerah Provinsi Jawa Tengah terdiri dari 2 (dua) program, dengan jumlah kegiatan sebanyak 13 kegiatan dan 49 Sub kegiatan. Berikut ini disajikan anggaran beserta realisasinya sebagai berikut:

TABEL 3.1

**IKHTISAR REALISASI PENCAPAIAN TARGET KINERJA KEUANGAN SKPD**  
**TAHUN ANGGARAN 2025**

Satuan Kerja Perangkat Daerah : Badan Kepegawaian Daerah  
Fungsi : Kepegawaian, Pendidikan dan Pelatihan  
Sub Fungsi : Kepegawaian  
Provinsi : Jawa Tengah

No.	Program / Kegiatan	Jumlah Anggaran	Realisasi Keuangan	Realisasi		Keterangan (Tidak Terserapnya Anggaran <95% & Terealisasinya Pendapatan >= 100%)
		(Rp)	(Rp)	Fisik (%)	Keu (%)	
1	2	3	4	5	6	7
<b>A.</b>	<b>PENDAPATAN ASLI DAERAH</b>	<b>504.155.000</b>	<b>576.800.000</b>	<b>100%</b>	<b>114,41%</b>	
<b>I</b>	<b>Retribusi Daerah</b>	<b>12.000.000</b>	<b>12.000.000</b>	<b>100%</b>	<b>100,00%</b>	
	Retribusi Jasa Usaha	12.000.000	12.000.000	100%	100,00%	
<b>II</b>	<b>LAIN-LAIN PAD Yang Sah</b>	<b>492.155.000</b>	<b>564.800.000</b>	<b>100%</b>	<b>114,76%</b>	
	Penerimaan Komisi, Potongan, atau Bentuk Lain	492.155.000	564.800.000	100%	114,76%	Jumlah realisasi melebihi target karena banyaknya permintaan fasilitasi dari Kab/Kota
<b>B.</b>	<b>BELANJA DAERAH</b>	<b>36.999.106.000</b>	<b>35.840.892.016</b>	<b>100%</b>	<b>96,87%</b>	
	<b>PROGRAM PENUNJANG URUSAN PEMERINTAHAN DAERAH</b>	<b>31.076.030.000</b>	<b>30.100.580.430</b>	<b>100%</b>	<b>96,86%</b>	
1.	<b>Perencanaan, Penganggaran, dan Evaluasi Kinerja Perangkat Daerah</b>	<b>352.581.000</b>	<b>348.288.615</b>	<b>100%</b>	<b>98,78%</b>	
	Penyusunan Dokumen Perencanaan Perangkat Daerah	171.562.000	169.350.500	100%	98,71%	

	Evaluasi Kinerja Perangkat Daerah	181.019.000	178.938.115	100%	98,85%	
2.	<b>Administrasi Keuangan Perangkat Daerah</b>	<b>25.682.015.000</b>	<b>24.900.762.488</b>	<b>100%</b>	<b>96,96%</b>	
	Penyediaan Gaji dan Tunjangan ASN	24.817.097.000	24.052.404.870	100%	96,92%	
	Penyediaan Administrasi Pelaksanaan Tugas ASN	801.290.000	785.208.418	100%	97,99%	
	Pelaksanaan Penatausahaan dan Pengujian/Verifikasi Keuangan SKPD	29.337.000	29.050.900	100%	99,02%	
	Koordinasi dan Penyusunan Laporan Keuangan Akhir Tahun SKPD	9.190.000	9.036.500	100%	98,33%	
	Koordinasi dan Penyusunan Laporan Keuangan Bulanan / Triwulanan / Semesteran SKPD	25.101.000	25.061.800	100%	99,84%	
3.	<b>Administrasi Barang Milik Daerah pada Perangkat Daerah</b>	<b>150.000.000</b>	<b>147.626.999</b>	<b>100%</b>	<b>98,42%</b>	
	Pengamanan Barang Milik Daerah SKPD	150.000.000	147.626.999	100%	98,42%	
4.	<b>Administrasi Pendapatan Daerah Kewenangan Perangkat Daerah</b>	<b>9.218.000</b>	<b>9.215.000</b>	<b>100%</b>	<b>99,97%</b>	
	Pelaporan Pengelolaan Retribusi Daerah	9.218.000	9.215.000	100%	99,97%	
5.	<b>Administrasi Kepegawaian Perangkat Daerah</b>	<b>120.720.000</b>	<b>119.232.600</b>	<b>100%</b>	<b>98,77%</b>	
	Pendidikan dan Pelatihan Pegawai Berdasarkan Tugas dan Fungsi	102.026.000	101.306.100	100%	99,29%	
	Sosialisasi Peraturan Perundang-Undangan	18.694.000	17.926.500	100%	95,89%	
6.	<b>Administrasi Umum Perangkat Daerah</b>	<b>728.856.000</b>	<b>717.321.975</b>	<b>100%</b>	<b>98,42%</b>	
	Penyediaan Komponen Instalasi Listrik/Penerangan Bangunan Kantor	20.000.000	19.996.000	100%	99,98%	
	Penyediaan Peralatan dan Perlengkapan Kantor	81.125.000	81.121.500	100%	100,00%	
	Penyediaan Peralatan Rumah Tangga	16.632.000	16.604.000	100%	99,83%	
	Penyediaan Bahan Logistik Kantor	123.040.000	123.025.000	100%	99,99%	
	Penyediaan Barang Cetak dan Penggandaan	40.089.000	40.079.000	100%	99,98%	
	Fasilitas Kunjungan Tamu	89.867.000	89.491.831	100%	99,58%	
	Penyelenggaraan Rapat Koordinasi dan Konsultasi SKPD	250.000.000	239.343.144	100%	95,74%	
	Dukungan Pelaksanaan Sistem Pemerintahan Berbasis Elektronik pada SKPD	108.103.000	107.661.500	100%	99,59%	
7.	<b>Pengadaan Barang Milik Daerah Penunjang Urusan Pemerintah Daerah</b>	<b>1.220.543.000</b>	<b>1.092.246.700</b>	<b>100%</b>	<b>89,49%</b>	

	Pengadaan Kendaraan Perorangan Dinas atau Kendaraan Dinas Jabatan	580.000.000	558.100.000	100%	96,22%	
	Pengadaan Mebel	130.000.000	118.770.000	100%	91,36%	Tidak terserapnya kegiatan Pengadaan Mebel karena merupakan sisa hasil Nego dari Pengadaan Belanja Kursi Kerja/Rapat
	Pengadaan Aset Tak Berwujud	150.000.000	146.886.300	100%	97,92%	
	Pengadaan Sarana dan Prasarana Gedung Kantor atau Bangunan Lainnya	360.543.000	268.490.400	100%	74,47%	Tidak terserapnya kegiatan Pengadaan Sarana dan Prasarana Gedung Kantor atau Bangunan Lainnya karena terdapat belanja modal Alat Studio yang tidak dapat direalisasikan. Hal ini terjadi karena penetapan harga dalam Rencana Anggaran Belanja (RAB) berada dibawah dari harga pasar
8.	<b>Penyediaan Jasa Penunjang Urusan Pemerintahan Daerah</b>	<b>1.987.627.000</b>	<b>1.943.536.480</b>	<b>100%</b>	<b>97,78%</b>	
	Penyediaan Jasa Surat Menyurat	7.686.000	7.526.000	100%	97,92%	
	Penyediaan Jasa Komunikasi, Sumber Daya Air dan Listrik	710.500.000	667.670.073	100%	93,97%	Tidak terserapnya kegiatan Penyediaan Jasa Komunikasi, Sumber Daya Air dan Listrik karena adanya efisiensi belanja
	Penyediaan Jasa Peralatan dan Perlengkapan Kantor	50.000.000	49.999.920	100%	100,00%	
	Penyediaan Jasa Pelayanan Umum Kantor	1.219.441.000	1.218.340.487	100%	99,91%	
9.	<b>Pemeliharaan Barang Milik Daerah Penunjang Urusan Pemerintahan Daerah</b>	<b>824.470.000</b>	<b>822.349.573</b>	<b>100%</b>	<b>99,74%</b>	
	Penyediaan Jasa Pemeliharaan, Biaya Pemeliharaan, Pajak dan Perizinan Kendaraan Dinas Operasional atau Lapangan	169.892.000	168.812.000	100%	99,36%	
	Pemeliharaan Mebel	30.000.000	29.931.000	100%	99,77%	
	Pemeliharaan/Rehabilitasi Gedung Kantor dan Bangunan Lainnya	455.000.000	454.028.573	100%	99,79%	
	Pemeliharaan/Rehabilitasi Sarana dan Prasarana Gedung Kantor atau	169.578.000	169.578.000	100%	100%	

	Bangunan Lainnya					
	<b>PROGRAM KEPEGAWAIAN DAERAH</b>	<b>2.813.857.000</b>	<b>2.657.891.934</b>	<b>100%</b>	<b>94,46%</b>	
10.	<b>Mutasi dan Promosi ASN</b>	<b>487.711.000</b>	<b>362.109.050</b>	<b>100%</b>	<b>74,25%</b>	
	Pengelolaan Promosi ASN	487.711.000	362.109.050	100%	74,25%	Tidak terserapnya kegiatan Pengelolaan Promosi ASN karena tidak dilaksanakannya belanja untuk kegiatan <i>Talent Scouting</i>
11.	<b>Pengembangan Kompetensi ASN</b>	<b>2.157.972.000</b>	<b>2.139.736.190</b>	<b>100%</b>	<b>99,15%</b>	
	Pengelolaan Pendidikan Lanjutan ASN	1.975.177.000	1.962.745.690	100%	99,37%	
	Pembinaan Jabatan Fungsional ASN	23.576.000	23.406.500	100%	99,28%	
	Fasilitasi Pengembangan Karir dalam Jabatan Fungsional	159.219.000	153.584.000	100%	96,46%	
12.	<b>Penilaian dan Evaluasi Kinerja Aparatur</b>	<b>168.174.000</b>	<b>156.046.694</b>	<b>100%</b>	<b>92,79%</b>	
	Pelaksanaan Penilaian dan Evaluasi Kinerja Aparatur	168.174.000	156.046.694	100%	92,79%	Tidak terserapnya kegiatan Pelaksanaan Penilaian dan Evaluasi Kinerja Aparatur karena adanya efisiensi belanja
	<b>PROGRAM KEPEGAWAIAN DAERAH</b>	<b>1.437.871.000</b>	<b>1.428.372.161</b>	<b>100%</b>	<b>99,34%</b>	
13.	<b>Pengadaan, Pemberhentian dan Informasi Kepegawaian ASN</b>	<b>1.198.063.000</b>	<b>1.191.447.019</b>	<b>100%</b>	<b>99,45%</b>	
	Penyusunan Rencana Kebutuhan, Jenis dan Jumlah Jabatan untuk Pelaksanaan Pengadaan ASN	54.595.000	54.593.500	100%	100%	
	Koordinasi dan Fasilitasi Pengadaan PNS dan PPPK	980.265.000	973.766.459	100%	99,34%	
	Koordinasi Pelaksanaan Administrasi Pemberhentian	163.203.000	163.087.060	100%	99,93%	
14.	<b>Mutasi dan Promosi ASN</b>	<b>239.808.000</b>	<b>236.925.142</b>	<b>100%</b>	<b>98,80%</b>	
	Pengelolaan Mutasi ASN	69.635.000	69.632.409	100%	100,00%	
	Pengelolaan Kenaikan Pangkat ASN	170.173.000	167.292.733	100%	98,31%	
	<b>PROGRAM KEPEGAWAIAN DAERAH</b>	<b>652.513.000</b>	<b>637.508.403</b>	<b>100%</b>	<b>97,70%</b>	
15.	<b>Pengadaan, Pemberhentian dan Informasi Kepegawaian ASN</b>	<b>146.160.000</b>	<b>145.446.250</b>	<b>100%</b>	<b>99,51%</b>	
	Fasilitasi Lembaga Profesi ASN	146.160.000	145.446.250	100%	99,51%	
16.	<b>Penilaian dan Evaluasi Kinerja Aparatur</b>	<b>506.353.000</b>	<b>492.062.153</b>	<b>100%</b>	<b>97,18%</b>	
	Pengelolaan Pemberian Penghargaan Bagi Pegawai	192.847.000	179.597.628	100%	93,13%	Tidak terserapnya Keg. Pemberian Penghargaan bagi ASN karena belanja

						honorarium tidak terbayarkan
	Pengelolaan Tanda Jasa Bagi Pegawai	44.300.000	43.809.712	100%	98,89%	
	Pembinaan Disiplin ASN	115.000.000	114.654.541	100%	99,70%	
	Pengelolaan Penyelesaian Pelanggaran Disiplin ASN	154.206.000	154.000.272	100%	99,87%	
	<b>PROGRAM KEPEGAWAIAN DAERAH</b>	<b>377.025.000</b>	<b>376.649.535</b>	<b>100%</b>	<b>99,90%</b>	
17.	<b>Pengadaan, Pemberhentian dan Informasi Kepegawaian ASN</b>	<b>377.025.000</b>	<b>376.649.535</b>	<b>100%</b>	<b>99,90%</b>	
	Pengelolaan Sistem Informasi Kepegawaian	190.866.000	190.742.035	100%	99,94%	
	Pengelolaan Data Kepegawaian	186.159.000	185.907.500	100%	99,86%	
	<b>PROGRAM PENUNJANG URUSAN PEMERINTAHAN DAERAH PROVINSI</b>	<b>30.000.000</b>	<b>29.959.747</b>	<b>100%</b>	<b>99,87%</b>	
18.	<b>Administrasi Umum Perangkat Daerah</b>	<b>30.000.000</b>	<b>29.959.747</b>	<b>100%</b>	<b>99,87%</b>	
	Penyelenggaraan Rapat Koordinasi dan Konsultasi SKPD	30.000.000	29.959.747	100%	99,87%	
	<b>PROGRAM KEPEGAWAIAN DAERAH</b>	<b>611.810.000</b>	<b>609.929.806</b>	<b>100%</b>	<b>99,69%</b>	
19.	<b>Pengembangan Kompetensi ASN</b>	<b>611.810.000</b>	<b>609.929.806</b>	<b>100%</b>	<b>99,69%</b>	
	Pengelolaan Assessment Center	611.810.000	609.929.806	100%	99,69%	
	<b>Jumlah</b>	<b>36.999.106.000</b>	<b>35.840.892.016</b>	<b>100%</b>	<b>96,87%</b>	

### 3.2. HAMBATAN DAN KENDALA YANG ADA DALAM PENCAPAIAN TARGET YANG TELAH DITETAPKAN

Keberhasilan pencapaian target kinerja APBD pada Badan Kepegawaian Daerah Provinsi Jawa Tengah dikarenakan adanya dukungan dari segenap sumber daya serta komitmen seluruh personil Badan Kepegawaian Daerah sesuai kompetensinya masing-masing. Keberhasilan tersebut bisa diukur dari pencapaian kinerja kegiatan dan hasil penyerapan keuangan APBD pada Badan Kepegawaian Daerah Provinsi Jawa Tengah Tahun Anggaran 2025 sebesar 96,87%. Dari semua kegiatan yang dilaksanakan, penyerapan keuangan paling sedikit yaitu pada kegiatan Mutasi dan Promosi ASN Kepegawaian ASN dengan sub kegiatan Pengelolaan Promosi ASN.

Hambatan dan Kendala yang dihadapi oleh Badan Kepegawaian Daerah Provinsi Jawa Tengah dalam pencapaian target yang telah ditetapkan pada kegiatan Mutasi dan Promosi ASN Kepegawaian ASN dengan sub kegiatan Pengelolaan Promosi ASN yang hanya terserap 74,25%. Kondisi tersebut disebabkan oleh tidak dilaksanakannya belanja pada kegiatan Talent Scouting. Tidak terlaksananya kegiatan tersebut dipengaruhi oleh kebijakan efisiensi anggaran serta adanya penyesuaian Struktur Organisasi dan Tata Kerja (SOTK) baru yang berdampak pada penataan kembali program dan kegiatan serta prioritas belanja di lingkungan Badan Kepegawaian Daerah Provinsi Jawa Tengah.



## **CATATAN ATAS LAPORAN KEUANGAN**

### **BAB IV**

### **KEBIJAKAN AKUNTANSI**



**BADAN KEPEGAWAIAN DAERAH  
PROVINSI JAWA TENGAH**

## **BAB IV**

### **KEBIJAKAN AKUNTANSI**

Tujuan kebijakan akuntansi adalah menciptakan keseragaman dalam penerapan perlakuan akuntansi dan penyajian laporan keuangan, sehingga meningkatkan daya banding diantara laporan keuangan entitas pemerintah daerah. Selain itu kebijakan akuntansi juga berfungsi sebagai acuan dalam keseragaman penyajian laporan keuangan dengan tidak menghalangi masing – masing entitas pelaporan untuk memberikan informasi yang relevan bagi pengguna laporan keuangan sesuai kondisi masing-masing entitas. Kebijakan dan sistem akuntansi pada Pemerintah Daerah Provinsi Jawa Tengah mengacu pada Peraturan Gubernur Jawa Tengah Nomor 30 Tahun 2023 Tentang Perubahan Ketiga atas Peraturan Gubernur Jawa Tengah 120 Tahun 2016 tentang Kebijakan akuntansi Pemerintah Daerah Provinsi Jawa Tengah.

#### **4.1 Entitas Akuntansi / Entitas Pelaporan Keuangan Daerah**

Entitas Akuntansi yang dimaksud dalam Laporan Keuangan ini adalah Badan Kepegawaian Daerah Provinsi Jawa Tengah, yang merupakan bagian dari entitas pelaporan Pemerintah Provinsi Jawa Tengah. Jenis laporan keuangan yang dihasilkan oleh entitas akuntansi meliputi Laporan Realisasi Anggaran, Neraca, Laporan Operasional dan Laporan Perubahan Ekuitas.

#### **4.2 Basis Akuntansi Yang Mendasari Penyusunan Laporan Keuangan**

Dalam rangka melaksanakan amanat Peraturan Menteri Dalam Negeri Nomor 64 Tahun 2013 tentang Penerapan Standar Akuntansi Pemerintahan pada Pemerintah Daerah, khususnya pasal 10 ayat (2) menyatakan bahwa Penerapan SAP berbasis akrual pada Pemerintah Daerah paling lambat mulai tahun anggaran 2015 dan Peraturan Gubernur Jawa Tengah Nomor 30 Tahun 2023 Tentang Perubahan Ketiga atas Peraturan Gubernur Jawa Tengah 120 Tahun 2016 tentang Kebijakan akuntansi Pemerintah Daerah Provinsi Jawa Tengah maka Laporan Keuangan Badan Kepegawaian Daerah Provinsi Jawa Tengah Tahun Anggaran 2025 disusun disajikan secara akrual. Basis Akrual adalah adalah basis akuntansi yang mengakui pengaruh transaksi dan peristiwa lainnya pada saat transaksi dan peristiwa itu terjadi, tanpa memperhatikan saat kas atau setara kas diterima atau dibayar. Untuk melengkapi Laporan Keuangan menjadi berbasis akrual maka dibuat Laporan Operasional dan Laporan Perubahan Ekuitas. Laporan Operasional (LO) yang menyajikan informasi seluruh kegiatan operasional keuangan yang tercermin dalam pendapatan, beban, dan surplus/defisit. Sedangkan Laporan Perubahan Ekuitas menyajikan informasi perubahan ekuitas dari ekuitas awal, surplus/defisit- LO, koreksi, dan ekuitas akhir.

#### 4.3 Basis Pengukuran Yang Mendasari Peyusunan Laporan Keuangan

Laporan keuangan pemerintah daerah harus menyajikan setiap kegiatan yang diasumsikan dapat dinilai dengan satuan uang agar memungkinkan dilakukan analisis dan pengukuran dalam akuntansi.

##### A. Kebijakan Akuntansi Pendapatan

###### 1) Pendapatan – LO

Pendapatan – LO adalah hak pemerintah daerah yang diakui sebagai penambah ekuitas dalam periode tahun anggaran yang bersangkutan dan tidak perlu dibayar kembali. Hak pemerintah tersebut dapat diakui sebagai Pendapatan – LO apabila telah timbul hak pemerintah untuk menagih atas suatu pendapatan atau telah terdapat suatu realisasi pendapatan yang ditandai dengan adanya aliran masuk sumber daya ekonomi.

###### 2) Pendapatan-LRA

Pendapatan-LRA adalah penerimaan oleh bendahara umum daerah atau oleh entitas pemerintah lainnya yang menambah saldo anggaran lebih dalam periode tahun anggaran yang bersangkutan yang menjadi hak pemerintah daerah, dan tidak perlu dibayar kembali oleh pemerintah daerah.

##### B. Kebijakan Akuntansi Beban dan Belanja

Terdapat dua definisi terkait pengeluaran pemerintah daerah dimana dalam LRA disebut dengan belanja, sedangkan dalam LO disebut dengan beban.

###### 1) Beban

Beban merupakan penurunan manfaat ekonomi atau potensi jasa termasuk potensi pendapatan yang hilang, atau biaya yang timbul akibat transaksi tersebut dalam periode pelaporan yang berdampak pada penurunan ekuitas, baik berupa pengeluaran, konsumsi aset atau timbulnya kewajiban. Beban diukur dan diakui dengan basis akuntansi akrual sebesar beban yang terjadi selama periode pelaporan.

###### 2) Belanja

Belanja adalah semua pengeluaran dari Rekening Kas Umum Daerah yang mengurangi Saldo Anggaran Lebih dalam periode tahun anggaran bersangkutan yang tidak akan diperoleh pembayarannya kembali oleh pemerintah. Belanja diakui berdasarkan basis akuntansi kas, dan diukur berdasarkan nilai nominal yang dikeluarkan dan tercantum dalam dokumen pengeluaran yang sah dari Rekening Kas Umum Daerah dan atau Rekening Bendahara Pengeluaran berdasarkan azas bruto.

##### C. Kebijakan Akuntansi Kas dan Setara Kas

Kas merupakan uang tunai dan saldo simpanan di bank, sedangkan Setara Kas merupakan investasi jangka pendek yang sangat likuid yang siap dijabarkan menjadi

kas serta bebas dari risiko perubahan nilai yang signifikan. Suatu investasi disebut setara kas jika investasi dimaksud mempunyai masa jatuh tempo kurang dari 3 bulan dari tanggal perolehannya. Kas dicatat sebesar nilai nominal yang artinya disajikan sebesar nilai rupiahnya. Apabila terdapat kas dalam bentuk valuta asing, maka dikonversi menjadi rupiah menggunakan kurs tengah bank sentral pada tanggal neraca. Dalam saldo kas juga termasuk penerimaan yang harus disetorkan kepada pihak ketiga berupa Utang PFK.

Kas dan setara kas yang diakui, terdiri dari:

1) Kas di Kas Daerah

Kas di Kasda merupakan kas yang pengelolaannya menjadi tanggung jawab Bendahara umum Daerah (BUD) berasal dari saldo kas di rekening Giro Daerah dan seluruh Deposito yang ditanamkan pada Bank Persepsi.

2) Kas di Bendahara Pengeluaran

Kas di Bendahara Pengeluaran merupakan kas yang menjadi tanggung jawab/dikelola oleh Bendahara Pengeluaran SKPD yang berasal dari sisa uang yang harus dipertanggungjawabkan sampai dengan akhir periode akuntansi, tetapi belum disetor ke kas daerah per tanggal neraca. Kas di Bendahara Pengeluaran mencakup seluruh saldo rekening Bendahara Pengeluaran, uang logam, uang kertas, dan lain-lain kas.

3) Kas di Bendahara Penerimaan

Kas di Bendahara Penerimaan mencakup seluruh kas, baik itu saldo rekening di bank maupun saldo uang tunai, yang berada dibawah tanggung jawab Bendahara Penerimaan yang sumbernya berasal dari dana penerimaan yang belum disetor ke Kasda. Meskipun dalam ketentuannya Bendahara Penerimaan wajib menyetor seluruh penerimaan dalam waktu 24 (dua puluh empat) jam, namun tidak tertutup kemungkinan terdapat saldo penerimaan yang belum disetorkan dalam rekening bendahara penerimaan.

4) Kas di Badan Layanan Umum Daerah (BLUD)

Kas di BLUD mencakup seluruh kas, baik itu saldo rekening di bank maupun saldo uang tunai yang berada di bawah tanggung jawab SKPD yang menerapkan pola pengelolaan keuangan BLUD.

5) Kas Lainnya

Kas Lainnya mencakup seluruh kas, baik itu saldo rekening di bank maupun saldo uang tunai yang pengelolaannya diluar mekanisme Kas Daerah dan BLUD serta menjadi tanggung jawab entitas pelaksana teknis.

**D. Kebijakan Akuntansi Piutang dan Beban Dibayar Dimuka**

Piutang adalah jumlah uang yang wajib dibayar kepada Pemerintah dan/atau hak Pemerintah yang dapat dinilai dengan uang sebagai akibat perjanjian atau akibat

lainnya berdasarkan peraturan perundang-undangan yang berlaku atau akibat lainnya yang sah, yang diharapkan diterima Pemerintah dalam waktu 12 (dua belas) bulan sejak tanggal pelaporan.

Beban dibayar dimuka/uang muka belanja adalah piutang yang timbul akibat pemerintah telah melakukan pembayaran lebih dahulu tetapi barang/jasa dari pihak lain tersebut sampai dengan akhir periode pelaporan belum diterima/dinikmati oleh pemerintah.

#### **E. Kebijakan Akuntansi Persediaan**

Persediaan adalah aset lancar dalam bentuk barang atau perlengkapan yang dimaksudkan untuk mendukung kegiatan operasional pemerintah, dan barang-barang yang dimaksudkan untuk dijual dan/atau diserahkan dalam rangka pelayanan kepada masyarakat.

Barang yang masuk sebagai persediaan :

- a) Barang yang digunakan dalam rangka kegiatan operasional pemerintah seperti barang habis pakai;
- b) Bahan perlengkapan yang digunakan dalam proses produksi seperti bahan baku pembuatan alat pertanian dan bahan baku konstruksi bangunan yang akan diserahkan ke masyarakat;
- c) Barang dalam proses produksi yang dimaksudkan untuk dijual atau diserahkan kepada masyarakat seperti KDP yang akan diserahkan kepada masyarakat;
- d) Barang yang disimpan untuk dijual atau diserahkan kepada masyarakat dalam rangka kegiatan pemerintahan;
- e) Barang – barang untuk tujuan berjaga-jaga seperti minyak dan beras.

Pencatatan barang persediaan dilakukan berdasarkan satuan barang yang lazim digunakan untuk masing-masing jenis barang atau satuan barang lain yang dianggap paling memadai dalam pertimbangan materialitas dan pengendalian pencatatan.

Pada akhir periode pelaporan jumlah persediaan diketahui dengan melakukan inventarisasi fisik (stock opname). Stock opname dilakukan atas barang yang belum dipakai, baik yang masih berada di gudang (tempat penyimpanan) maupun persediaan yang berada di unit pengguna.

Pemakaian persediaan diakui sebagai beban barang pada akhir periode pelaporan berdasarkan perhitungan dari transaksi penggunaan persediaan, penyerahan persediaan kepada masyarakat atau sebab lain yang mengakibatkan berkurangnya atau bertambahnya jumlah persediaan.

#### **F. Kebijakan Akuntansi Aset Tetap**

Aset tetap adalah aset berwujud yang mempunyai masa manfaat lebih dari 12 (dua belas) bulan untuk digunakan atau dimaksudkan untuk digunakan, dalam kegiatan pemerintah atau dimanfaatkan oleh masyarakat umum.

Klasifikasi aset tetap sebagai berikut:

- a) Tanah;
- b) Peralatan dan Mesin;
- c) Gedung dan Bangunan;
- d) Jalan, Jaringan dan Irigasi;
- e) Aset Tetap Lainnya;
- f) Konstruksi Dalam Pengerjaan (KDP).

Pengakuan aset tetap berdasarkan transaksinya terdiri dari:

- a) Perolehan  
suatu transaksi terdiri dari harga belinya atau konstruksinya dan setiap biaya yang dapat diatribusikan secara langsung sampai dengan aset tersebut siap untuk digunakan;
- b) Pengembangan
- c) Pengurangan;
- d) Penghentian dan Pelepasan.

#### **G. Kebijakan Aset Tak Berwujud**

Software yang masuk dalam kategori aset tak berwujud adalah software yang bukan merupakan bagian tak terpisahkan dari hardware komputer tertentu dengan pengertian dapat digunakan di komputer lain. Aset tak berwujud diukur dengan menggunakan harga perolehan dan dilakukan penyusutan seperti aset tetap.

#### **H. Kebijakan Aset Lain-lain**

Aset lain-lain digunakan untuk mencatat aset lainnya yang tidak dapat dikelompokkan dalam aset tak berwujud, tagihan penjualan angsuran, tuntutan perbendaharaan, tuntutan ganti rugi, dan kemitraan dengan pihak ketiga.

#### **I. Kebijakan Akuntansi Kewajiban**

Kewajiban adalah utang yang timbul dari peristiwa masa lalu yang penyelesaiannya mengakibatkan aliran keluar sumber daya ekonomi pemerintah. Kewajiban diklasifikasikan menjadi dua kelompok yaitu kewajiban jangka pendek dan kewajiban jangka panjang.

#### **4.4 Penerapan Kebijakan Akuntansi Berkaitan Dengan Ketentuan Yang Ada Dalam Standar Akuntansi Pemerintahan**

Kebijakan akuntansi yang digunakan dalam penyusunan Laporan Keuangan Pemerintah Provinsi Jawa Tengah berdasarkan Peraturan Pemerintah Nomor 71 Tahun 2010 tentang Standar Akuntansi Pemerintahan dan Permendagri No 64 Tahun 2013 tentang Penerapan Standar Akuntansi Pemerintahan Berbasis Akrua Pada Pemerintah Daerah serta Peraturan Gubernur Jawa Tengah Nomor 6 Tahun 2025 tentang Perubahan Keempat Atas Peraturan Gubernur Jawa Tengah Nomor 120 Tahun 2016 tentang Kebijakan akuntansi Pemerintah Daerah Provinsi Jawa Tengah.

Dalam rangka melaksanakan amanat Pasal 9 Peraturan Menteri Dalam Negeri Nomor 64 Tahun 2013 tentang Penerapan Standar Akuntansi Pemerintahan pada Pemerintah Daerah, maka komponen Laporan Keuangan yang dihasilkan SKPD selaku entitas akuntansi yaitu Laporan Realisasi Anggaran (LRA); Neraca; Laporan Operasional (LO); Laporan Perubahan Ekuitas (LPE) dan Catatan atas Laporan Keuangan (CaLK).



## **CATATAN ATAS LAPORAN KEUANGAN**

### **BAB V**

## **PENJELASAN POS-POS LAPORAN KEUANGAN**



**BADAN KEPEGAWAIAN DAERAH  
PROVINSI JAWA TENGAH**

**BAB V**

**PENJELASAN POS-POS LAPORAN KEUANGAN SKPD**

**5.1 PENJELASAN POS-POS LAPORAN REALISASI ANGGARAN**

Rencana keuangan tahunan Badan Kepegawaian Daerah Provinsi Jawa Tengah Tahun Anggaran 2025 ditetapkan dengan Peraturan Daerah Nomor 12 Tahun 2024 tentang Anggaran Pendapatan dan Belanja Daerah (APBD) Provinsi Jawa Tengah Tahun Anggaran 2025 dan Peraturan Daerah Nomor 8 Tahun 2025 tentang Perubahan Anggaran Pendapatan dan Belanja Daerah (APBD) Tahun Anggaran 2025. Penjelasan mengenai anggaran dan realisasi APBD Tahun Anggaran 2025 adalah sebagai berikut:

**5.1.1 PENDAPATAN DAERAH Rp 576.800.000,00**

Pendapatan Daerah ditargetkan sebesar Rp 504.155.000,00 dengan realisasi sebesar Rp 576.800.000,00 atau 114,41%, apabila dibandingkan realisasi tahun sebelumnya sebesar Rp 900.950.000,00, mengalami **penurunan** sebesar Rp 324.150.000,00 atau 35,98% dengan rincian sebagai berikut:

	Anggaran Setelah Perubahan (Rp)	2025 (Rp)	%	2024 (Rp)	Kenaikan/ Penurunan (Rp)
1 Pendapatan Asli Daerah	504.155.000,00	576.800.000,00	114,41	900.950.000,00	(324.150.000,00)
2 Pendapatan Transfer	-	-	-	-	-
3 Lain-Lain Pendapatan Daerah yang sah	-	-	-	-	-
<b>Jumlah</b>	<b>504.155.000,00</b>	<b>576.800.000,00</b>	<b>114,41</b>	<b>900.950.000,00</b>	<b>(324.150.000,00)</b>

**5.1.1.1 PENDAPATAN ASLI DAERAH (PAD) Rp 576.800.000,00**

Pendapatan Asli Daerah ditargetkan sebesar Rp 504.155.000,00 dengan realisasi sebesar Rp 576.800.000,00 atau 114,41%, apabila dibandingkan realisasi tahun sebelumnya sebesar Rp 900.950.000,00, mengalami **penurunan** sebesar Rp 324.150.000,00 atau 35,98% dengan rincian sebagai berikut:

	Anggaran Setelah Perubahan (Rp)	2025 (Rp)	%	2024 (Rp)	Kenaikan/ Penurunan (Rp)
1 Pendapatan Pajak Daerah	-	-	-	-	-
2 Pendapatan Retribusi Daerah	12.000.000,00	12.000.000,00	100,00	12.000.000,00	-
3 Hasil Pengelolaan Kekayaan Daerah yang Dipisahkan	-	-	-	-	-
4 Lain-Lain Pendapatan Asli Daerah yang Sah	492.155.000,00	564.800.000,00	114,76	888.950.000,00	(324.150.000,00)
<b>Jumlah</b>	<b>504.155.000,00</b>	<b>576.800.000,00</b>	<b>114,41</b>	<b>900.950.000,00</b>	<b>(324.150.000,00)</b>

**5.1.1.1.1 Retribusi Daerah Rp 12.000.000,00**

Retribusi Daerah ditargetkan sebesar Rp 12.000.000,00 dengan realisasi sebesar Rp 12.000.000,00 atau 100,00%, apabila dibandingkan realisasi tahun sebelumnya sebesar Rp 12.000.000,00 atau tidak mengalami perubahan. Pelaksanaan pengenaan Retribusi Daerah sesuai dengan Peraturan Daerah

Nomor 6 Tahun 2019 tentang Perubahan Kedua Atas Peraturan Daerah Provinsi Jawa Tengah Nomor 1 Tahun 2011 Tentang Retribusi Daerah Provinsi Jawa Tengah dengan rincian sebagai berikut:

	Anggaran Setelah Perubahan (Rp)	2025 (Rp)	%	2024 (Rp)	Kenaikan/ Penurunan (Rp)
1 Retribusi Jasa Umum	-	-	-	-	-
2 Retribusi Jasa Usaha	12.000.000,00	12.000.000,00	100,00	12.000.000,00	-
3 Retribusi Perizinan Tertentu	-	-	-	-	-
<b>Jumlah</b>	<b>12.000.000,00</b>	<b>12.000.000,00</b>	<b>100,00</b>	<b>12.000.000,00</b>	<b>-</b>

#### 5.1.1.1.1 Retribusi Jasa Usaha

**Rp 12.000.000,00**

Retribusi Jasa Usaha ditargetkan sebesar Rp 12.000.000,00 dengan realisasi sebesar Rp 12.000.000,00 atau 100,00%, apabila dibandingkan realisasi tahun sebelumnya sebesar Rp 12.000.000,00 atau tidak mengalami perubahan dengan rincian sebagai berikut:

	Anggaran Setelah Perubahan (Rp)	2025 (Rp)	%	2024 (Rp)	Kenaikan/ Penurunan (Rp)
1 Retribusi Pemakaian Kekayaan Daerah	-	-	-	12.000.000,00	(12.000.000,00)
2 Retribusi Tempat Pelelangan	-	-	-	-	-
3 Retribusi Terminal	-	-	-	-	-
4 Retribusi Tempat Khusus Parkir	-	-	-	-	-
5 Retribusi Tempat Penginapan/Pesanggrahan/ Vila	-	-	-	-	-
6 Retribusi Pelayanan Kepelabuhanan	-	-	-	-	-
7 Retribusi Tempat Rekreasi dan Olahraga	-	-	-	-	-
8 Retribusi Penjualan Produksi Usaha Daerah	-	-	-	-	-
9 Retribusi Penyediaan Tempat Kegiatan Usaha berupa Pasar, Grosir, Pertokoan, dan Tempat Kegiatan Usaha Lainnya	-	-	-	-	-
10 Retribusi Penyediaan Tempat Pelelangan Ikan, Ternak, Hasil Bumi, dan Hasil Hutan Termasuk Fasilitas Lainnya dalam Lingkungan Tempat Pelelangan	-	-	-	-	-
11 Retribusi Penyediaan Tempat Khusus Parkir Diluar Badan Jalan	-	-	-	-	-
12 Retribusi Penyediaan Tempat Kegiatan Usaha berupa Pasar, Grosir, Pertokoan, dan Tempat Kegiatan Usaha Lainnya	-	-	-	-	-
13 Retribusi Penyediaan Tempat Pelelangan Ikan, Ternak, Hasil Bumi, dan Hasil Hutan Termasuk Fasilitas Lainnya dalam Lingkungan Tempat Pelelangan	-	-	-	-	-
14 Retribusi Penyediaan Tempat Khusus Parkir Diluar Badan Jalan	-	-	-	-	-
15 Retribusi Pelayanan Rumah Potong Hewan Ternak	-	-	-	-	-
16 Retribusi Pelayanan Jasa Kepelabuhanan	-	-	-	-	-
17 Retribusi Pelayanan Tempat Rekreasi, Pariwisata, dan Olahraga	-	-	-	-	-
18 Retribusi Pelayanan Penyeberangan Orang atau Barang dengan Menggunakan Kendaraan di Air	-	-	-	-	-
19 Retribusi Penjualan Hasil Produksi Usaha Pemerintah Daerah	-	-	-	-	-
20 Retribusi Pemanfaatan Aset Daerah	12.000.000,00	12.000.000,00	100,00	-	12.000.000,00
<b>Jumlah</b>	<b>12.000.000,00</b>	<b>12.000.000,00</b>	<b>100,00</b>	<b>12.000.000,00</b>	<b>-</b>

#### 5.1.1.1.1.1 Retribusi Pemakaian Kekayaan Daerah

**Rp 0,00**

Retribusi Pemakaian Kekayaan Daerah ditargetkan sebesar Rp 0,00 dengan realisasi sebesar Rp 0,00 atau 0%, apabila dibandingkan realisasi tahun sebelumnya sebesar Rp 12.000.000,00 atau mengalami **penurunan** sebesar Rp 12.000.000,00 atau 100% dengan rincian sebagai berikut:

	Anggaran Setelah Perubahan (Rp)	2025 (Rp)	%	2024 (Rp)	Kenaikan/ Penurunan (Rp)
1 Retribusi Penyewaan Tanah dan Bangunan	-	-	-	12.000.000,00	(12.000.000,00)
2 Retribusi Penyewaan Tanah	-	-	-	-	-
3 Retribusi Penyewaan Bangunan	-	-	-	-	-
4 Retribusi Pemakaian Laboratorium	-	-	-	-	-
5 Retribusi Pemakaian Ruang	-	-	-	-	-
6 Retribusi Pemakaian Kendaraan Bermotor	-	-	-	-	-
7 Retribusi Pemakaian Alat	-	-	-	-	-
<b>Jumlah</b>	-	-	-	<b>12.000.000,00</b>	<b>(12.000.000,00)</b>

#### 5.1.1.1.1.2 Retribusi Pemanfaatan Aset Daerah

**Rp 12.000.000,00**

Retribusi Pemanfaatan Aset Daerah ditargetkan sebesar Rp 12.000.000,00 dengan realisasi sebesar Rp 12.000.000,00 atau 100%, apabila dibandingkan realisasi tahun sebelumnya sebesar Rp 0,00 atau mengalami **kenaikan** sebesar Rp 12.000.000,00 dengan rincian sebagai berikut:

	Anggaran Setelah Perubahan (Rp)	2025 (Rp)	%	2024 (Rp)	Kenaikan/ Penurunan (Rp)
1 Retribusi Pemanfaatan Aset Daerah	12.000.000,00	12.000.000,00	100,00	-	12.000.000,00
<b>Jumlah</b>	<b>12.000.000,00</b>	<b>12.000.000,00</b>	<b>100,00</b>	-	<b>12.000.000,00</b>

#### 5.1.1.1.2 Lain-Lain Pendapatan Asli Daerah yang Sah

**Rp 564.800.000,00**

Lain-Lain Pendapatan Asli Daerah yang Sah ditargetkan sebesar Rp 492.155.000,00 dengan realisasi sebesar Rp 564.800.000,00 atau 114,76% apabila dibandingkan realisasi tahun sebelumnya sebesar Rp 888.950.000,00 mengalami **penurunan** sebesar Rp 324.150.000,00 atau 36,46% dengan rincian sebagai berikut:

	Anggaran Setelah Perubahan (Rp)	2025 (Rp)	%	2024 (Rp)	Kenaikan/ Penurunan (Rp)
1 Hasil Penjualan BMD Yang Tidak Dipisahkan	-	-	-	-	-
2 Hasil Selisih Lebih Tukar Menukar BMD yang Tidak Dipisahkan	-	-	-	-	-
3 Hasil Pemanfaatan BMD yang Tidak Dipisahkan	-	-	-	-	-
4 Hasil Kerja Sama Daerah	-	-	-	-	-
5 Jasa Giro	-	-	-	-	-
6 Hasil Pengelolaan Dana Bergulir	-	-	-	-	-
7 Pendapatan Bunga	-	-	-	-	-
8 Penerimaan atas Tuntutan Ganti Kerugian Keuangan Daerah	-	-	-	-	-
9 Penerimaan Komisi, Potongan, atau Bentuk Lain	492.155.000,00	564.800.000,00	114,76	888.950.000,00	(324.150.000,00)
10 Penerimaan Keuntungan dari Selisih Nilai Tukar Rupiah terhadap Mata	-	-	-	-	-

	Anggaran Setelah Perubahan (Rp)	2025 (Rp)	%	2024 (Rp)	Kenaikan/ Penurunan (Rp)
Uang Asing					
11 Pendapatan Denda atas Keterlambatan Pelaksanaan Pekerjaan	-	-	-	-	-
12 Pendapatan Denda Pajak Daerah	-	-	-	-	-
13 Pendapatan Denda Retribusi Daerah	-	-	-	-	-
14 Pendapatan Hasil Eksekusi atas Jaminan	-	-	-	-	-
15 Pendapatan dari Pengembalian	-	-	-	-	-
16 Pendapatan BLUD	-	-	-	-	-
17 Pendapatan Denda Pemanfaatan BMD yang tidak Dipisahkan	-	-	-	-	-
18 Pendapatan Dana Kapitasi Jaminan Kesehatan Nasional (JKN) pada Fasilitas Kesehatan Tingkat Pertama (FKTP)	-	-	-	-	-
19 Pendapatan Hasil Pengelolaan Dana Bergulir	-	-	-	-	-
20 Pendapatan Berdasarkan Putusan Pengadilan (Inkracht)	-	-	-	-	-
21 Pendapatan Denda atas Pelanggaran Peraturan Daerah	-	-	-	-	-
22 Pendapatan Zakat	-	-	-	-	-
23 Pendapatan Hasil Pelaksanaan Perjanjian/Kontrak	-	-	-	-	-
24 Pungutan bagi Wisatawan Asing	-	-	-	-	-
25 Hasil Pengelolaan Dana Abadi Daerah	-	-	-	-	-
<b>Jumlah</b>	<b>492.155.000,00</b>	<b>564.800.000,00</b>	<b>114,76</b>	<b>888.950.000,00</b>	<b>(324.150.000,00)</b>

**5.1.1.1.2.1 Penerimaan Komisi, Potongan, atau Bentuk Lain Rp 564.800.000,00**

Pendapatan Penerimaan Komisi, Potongan, atau Bentuk Lain ditargetkan sebesar Rp 492.155.000,00 dengan realisasi sebesar Rp 564.800.000,00 atau 114,76%, apabila dibandingkan realisasi tahun sebelumnya sebesar Rp 888.950.000,00 mengalami **penurunan** sebesar Rp 324.150.000,00 atau 36,46% dengan rincian sebagai berikut:

	Anggaran Setelah Perubahan (Rp)	2025 (Rp)	%	2024 (Rp)	Kenaikan/ Penurunan (Rp)
1 Penerimaan Komisi, Potongan, atau Bentuk Lain	492.155.000,00	564.800.000,00	114,76	888.950.000,00	(324.150.000,00)
<b>Jumlah</b>	<b>492.155.000,00</b>	<b>564.800.000,00</b>	<b>114,76</b>	<b>888.950.000,00</b>	<b>(324.150.000,00)</b>

Pendapatan Penerimaan Komisi, Potongan, atau Bentuk Lain **melebihi dari target** dikarenakan banyaknya permintaan fasilitasi ujian kedinasan dan uji kompetensi dari Kabupaten/Kota.

**5.1.2 BELANJA DAERAH Rp 35.840.892.016,00**

Belanja Daerah dianggarkan sebesar Rp 36.999.106.000,00 dengan realisasi sebesar Rp 35.840.892.016,00 atau 96,87%, apabila dibandingkan realisasi tahun sebelumnya sebesar Rp 43.916.280.847,00 mengalami **penurunan** sebesar Rp 8.075.388.831,00 atau 18,39% dengan rincian sebagai berikut:

	Anggaran Setelah Perubahan (Rp)	2025 (Rp)	%	2024 (Rp)	Kenaikan/ Penurunan (Rp)
1 Belanja Operasional	35.778.563.000,00	34.748.645.316,00	97,12	43.618.622.397,00	(8.869.977.081,00)

	Anggaran Setelah Perubahan (Rp)	2025 (Rp)	%	2024 (Rp)	Kenaikan/ Penurunan (Rp)
2 Belanja Modal	1.220.543.000,00	1.092.246.700,00	89,49	297.658.450,00	794.588.250,00
3 Belanja Tidak Terduga	-	-	-	-	-
4 Belanja Transfer	-	-	-	-	-
<b>Jumlah</b>	<b>36.999.106.000,00</b>	<b>35.840.892.016,00</b>	<b>96,87</b>	<b>43.916.280.847,00</b>	<b>(8.075.388.831,00)</b>

#### 5.1.2.1 BELANJA OPERASIONAL

**Rp 34.748.645.316,00**

Belanja Operasional dianggarkan sebesar Rp 35.778.563.000,00 dengan realisasi sebesar Rp 34.748.645.316,00 atau 97,12%, apabila dibandingkan realisasi tahun sebelumnya sebesar Rp 43.618.622.397,00 mengalami **penurunan** sebesar Rp 8.869.977.081,00 atau 20,34% dengan rincian sebagai berikut:

	Anggaran Setelah Perubahan (Rp)	2025 (Rp)	%	2024 (Rp)	Kenaikan/ Penurunan (Rp)
1 Belanja Pegawai	24.817.097.000,00	24.052.404.870,00	96,92	24.558.237.394,00	(505.832.524,00)
2 Belanja Barang dan Jasa	10.961.466.000,00	10.696.240.446,00	97,58	19.060.385.003,00	(8.364.144.557,00)
3 Belanja Bunga	-	-	-	-	-
4 Belanja Subsidi	-	-	-	-	-
5 Belanja Hibah	-	-	-	-	-
6 Belanja Bantuan Sosial	-	-	-	-	-
<b>Jumlah</b>	<b>35.778.563.000,00</b>	<b>34.748.645.316,00</b>	<b>97,12</b>	<b>43.618.622.397,00</b>	<b>(8.869.977.081,00)</b>

##### 5.1.2.1.1 Belanja Pegawai

**Rp 24.052.404.870,00**

Belanja Pegawai dianggarkan sebesar Rp 24.817.097.000,00 dengan realisasi sebesar Rp 24.052.404.870,00 atau 96,92%, apabila dibandingkan realisasi tahun sebelumnya sebesar Rp 24.558.237.394,00 mengalami **penurunan** sebesar Rp 505.832.524,00 atau 2,06% dengan rincian sebagai berikut:

	Anggaran Setelah Perubahan (Rp)	2025 (Rp)	%	2024 (Rp)	Kenaikan/ Penurunan (Rp)
1 Belanja Gaji dan Tunjangan ASN	11.038.870.000,00	10.740.929.105,00	97,30	10.442.176.249,00	298.752.856,00
2 Belanja Tambahan Penghasilan ASN	13.778.227.000,00	13.311.475.765,00	96,61	13.578.541.145,00	(267.065.380,00)
3 Tambahan Penghasilan berdasarkan Pertimbangan Objektif Lainnya ASN	-	-	-	537.520.000,00	(537.520.000,00)
4 Belanja Gaji dan Tunjangan DPRD	-	-	-	-	-
5 Belanja Gaji dan Tunjangan KDH/WKDH	-	-	-	-	-
6 Belanja Penerimaan Lainnya Pimpinan DPRD serta KDH/WKDH	-	-	-	-	-
7 Belanja Pegawai BOS	-	-	-	-	-
8 Belanja Pegawai BOSP	-	-	-	-	-
9 Belanja Pegawai BLUD	-	-	-	-	-
<b>Jumlah</b>	<b>24.817.097.000,00</b>	<b>24.052.404.870,00</b>	<b>96,92</b>	<b>24.558.237.394,00</b>	<b>(505.832.524,00)</b>

#### 5.1.2.1.1.1 Belanja Gaji dan Tunjangan ASN

ASN Rp 10.740.929.105,00

Belanja Gaji dan Tunjangan ASN dianggarkan sebesar Rp 11.038.870.000,00 dengan realisasi sebesar Rp 10.740.929.105,00 atau 97,30%, apabila dibandingkan realisasi tahun sebelumnya sebesar Rp 10.442.176.249,00 mengalami **kenaikan** sebesar Rp 298.752.856,00 atau 2,86% dengan rincian sebagai berikut:

	Anggaran Setelah Perubahan (Rp)	2025 (Rp)	%	2024 (Rp)	Kenaikan/ Penurunan (Rp)
1 Belanja Gaji Pokok ASN	7.847.725.000,00	7.706.877.128,00	98,21	7.622.802.826,00	84.074.302,00
2 Belanja Tunjangan Keluarga ASN	700.675.000,00	662.119.733,00	94,50	641.296.130,00	20.823.603,00
3 Belanja Tunjangan Jabatan ASN	175.100.000,00	166.180.000,00	94,91	170.100.000,00	(3.920.000,00)
4 Belanja Tunjangan Fungsional ASN	679.365.000,00	655.474.900,00	96,48	625.590.000,00	29.884.900,00
5 Belanja Tunjangan Fungsional Umum ASN	214.300.000,00	192.949.754,00	90,04	192.895.000,00	54.754,00
6 Belanja Tunjangan Beras ASN	405.870.000,00	388.967.820,00	95,84	382.594.860,00	6.372.960,00
7 Belanja Tunjangan PPh/Tunjangan Khusus ASN	216.762.000,00	200.708.803,00	92,59	40.408.627,00	160.300.176,00
8 Belanja Pembulatan Gaji ASN	850.000,00	100.732,00	11,85	108.026,00	(7.294,00)
9 Belanja Iuran Jaminan Kesehatan ASN	723.812.000,00	704.030.421,00	97,27	703.726.692,00	303.729,00
10 Belanja Iuran Jaminan Kecelakaan Kerja ASN	21.108.000,00	15.879.899,00	75,23	15.663.387,00	216.512,00
11 Belanja Iuran Jaminan Kematian ASN	53.303.000,00	47.639.915,00	89,38	46.990.701,00	649.214,00
12 Belanja Iuran Simpanan Peserta Tabungan Perumahan Rakyat ASN	-	-	-	-	-
13 Belanja Jaminan Hari Tua ASN	-	-	-	-	-
14 Belanja Tunjangan Khusus*)	-	-	-	-	-
15 Belanja Zakat ASN	-	-	-	-	-
<b>Jumlah</b>	<b>11.038.870.000,00</b>	<b>10.740.929.105,00</b>	<b>97,30</b>	<b>10.442.176.249,00</b>	<b>298.752.856,00</b>

#### 5.1.2.1.1.2 Belanja Tambahan Penghasilan ASN

Rp 13.311.475.765,00

Belanja Tambahan Penghasilan ASN dianggarkan sebesar Rp 13.778.227.000,00 dengan realisasi sebesar Rp 13.311.475.765,00 atau 96,61%, apabila dibandingkan realisasi tahun sebelumnya sebesar Rp 13.578.541.145,00 mengalami **penurunan** sebesar Rp 267.065.380,00 atau 1,97% dengan rincian sebagai berikut:

	Anggaran Setelah Perubahan (Rp)	2025 (Rp)	%	2024 (Rp)	Kenaikan/ Penurunan (Rp)
1 Tambahan Penghasilan berdasarkan Beban Kerja ASN	13.778.227.000,00	13.311.475.765,00	96,61	13.578.541.145,00	(267.065.380,00)
2 Tambahan Penghasilan berdasarkan Tempat Bertugas ASN	-	-	-	-	-
3 Tambahan Penghasilan berdasarkan Kondisi Kerja ASN	-	-	-	-	-
4 Tambahan Penghasilan berdasarkan Kelangkaan Profesi ASN	-	-	-	-	-
5 Tambahan Penghasilan berdasarkan Prestasi Kerja ASN	-	-	-	-	-
6 Tambahan Penghasilan berdasarkan	-	-	-	-	-

	Anggaran Setelah Perubahan (Rp)	2025 (Rp)	%	2024 (Rp)	Kenaikan/ Penurunan (Rp)
Pertimbangan Objektif Lainnya ASN					
<b>Jumlah</b>	<b>13.778.227.000,00</b>	<b>13.311.475.765,00</b>	<b>96,61</b>	<b>13.578.541.145,00</b>	<b>(267.065.380,00)</b>

#### 5.1.2.1.1.3 Tambahan Penghasilan Berdasarkan Pertimbangan Objektif Lainnya ASN Rp 0,00

Tambahan Penghasilan Berdasarkan Pertimbangan Objektif Lainnya ASN dianggarkan sebesar Rp 0,00 dengan realisasi sebesar Rp 0,00, apabila dibandingkan realisasi tahun sebelumnya sebesar Rp 537.520.000,00 mengalami **penurunan** sebesar Rp 537.520.000,00 atau 100% dengan rincian sebagai berikut:

	Anggaran Setelah Perubahan (Rp)	2025 (Rp)	%	2024 (Rp)	Kenaikan/ Penurunan (Rp)
1 Belanja Insentif bagi ASN atas Pemungutan Pajak Daerah	-	-	-	-	-
2 Belanja bagi ASN atas Insentif Pemungutan Retribusi Daerah	-	-	-	-	-
3 Belanja Tunjangan Profesi Guru (TPG) PNSD	-	-	-	-	-
4 Belanja Tunjangan Khusus Guru (TKG) PNSD	-	-	-	-	-
5 Belanja Tambahan Penghasilan (Tamsil) Guru PNSD	-	-	-	-	-
6 Belanja Jasa Pelayanan Kesehatan bagi ASN	-	-	-	-	-
7 Belanja Honorarium	-	-	-	537.520.000,00	(537.520.000,00)
8 Belanja Jasa Pengelolaan BMD	-	-	-	-	-
9 Belanja Tunjangan Profesi Guru (TPG) PPPK	-	-	-	-	-
10 Belanja Tunjangan Khusus Guru (TKG) PPPK	-	-	-	-	-
11 Belanja Tambahan Penghasilan (Tamsil) Guru PPPK	-	-	-	-	-
12 Belanja Tunjangan Khusus bagi Penyelenggara Pelayanan Terpadu Satu Pintu (PTSP) Daerah	-	-	-	-	-
<b>Jumlah</b>	<b>-</b>	<b>-</b>	<b>-</b>	<b>537.520.000,00</b>	<b>(537.520.000,00)</b>

#### 5.1.2.1.2 Belanja Barang dan Jasa Rp 10.696.240.446,00

Belanja Barang dan Jasa Dianggarkan sebesar Rp 10.961.466.000,00 dengan realisasi sebesar Rp 10.696.240.446,00 atau 97,58%, apabila dibandingkan realisasi tahun sebelumnya sebesar Rp 19.060.385.003,00 mengalami **penurunan** sebesar Rp 8.364.144.557,00 atau 43,88% dengan rincian sebagai berikut:

	Anggaran Setelah Perubahan (Rp)	2025 (Rp)	%	2024 (Rp)	Kenaikan/ Penurunan (Rp)
1 Belanja Barang	1.532.121.000,00	1.513.959.103,00	98,81	3.251.750.489,00	(1.737.791.386,00)
2 Belanja Jasa	4.550.019.000,00	4.321.331.741,00	94,97	8.604.043.861,00	(4.282.712.120,00)
3 Belanja Pemeliharaan	661.378.000,00	660.337.573,00	99,84	760.860.393,00	(100.522.820,00)
4 Belanja Perjalanan Dinas	2.542.948.000,00	2.527.612.029,00	99,40	6.443.730.260,00	(3.916.118.231,00)
5 Belanja Uang dan/atau Jasa untuk Diberikan kepada Pihak Ketiga/Pihak Lain/Masyarakat	1.675.000.000,00	1.673.000.000,00	99,88	-	1.673.000.000,00
6 Belanja Barang dan Jasa BOS	-	-	-	-	-

	Anggaran Setelah Perubahan (Rp)	2025 (Rp)	%	2024 (Rp)	Kenaikan/ Penurunan (Rp)
7 Belanja Barang dan Jasa BOSP	-	-	-	-	-
8 Belanja Barang dan Jasa BLUD	-	-	-	-	-
<b>Jumlah</b>	<b>10.961.466.000,00</b>	<b>10.696.240.446,00</b>	<b>97,58</b>	<b>19.060.385.003,00</b>	<b>(8.364.144.557,00)</b>

#### 5.1.2.1.2.1 Belanja Barang

**Rp 1.513.959.103,00**

Belanja Barang dianggarkan sebesar Rp 1.532.121.000,00 dengan realisasi sebesar Rp 1.513.959.103,00 atau 98,81%, apabila dibandingkan realisasi tahun sebelumnya sebesar Rp 3.251.750.489,00 mengalami **penurunan** sebesar Rp 1.737.791.386,00 atau 53,44% dengan rincian sebagai berikut:

	Anggaran Setelah Perubahan (Rp)	2025 (Rp)	%	2024 (Rp)	Kenaikan/ Penurunan (Rp)
1 Belanja Barang Habis Pakai	1.532.121.000,00	1.513.959.103,00	98,81	3.251.750.489,00	(1.737.791.386,00)
2 Belanja Barang Tak Habis Pakai	-	-	-	-	-
3 Belanja Barang Bekas Dipakai	-	-	-	-	-
4 Belanja Aset Tetap yang Tidak Memenuhi Kriteria Kapitalisasi	-	-	-	-	-
<b>Jumlah</b>	<b>1.532.121.000,00</b>	<b>1.513.959.103,00</b>	<b>98,81</b>	<b>3.251.750.489,00</b>	<b>(1.737.791.386,00)</b>

#### 5.1.2.1.2.2 Belanja Jasa

**Rp 4.321.331.741,00**

Belanja Jasa dianggarkan sebesar Rp 4.550.019.000,00 dengan realisasi sebesar Rp 4.321.331.741,00 atau 94,97%, apabila dibandingkan realisasi tahun sebelumnya sebesar Rp 8.604.043.861,00 mengalami **penurunan** sebesar Rp 4.282.712.120,00 atau 49,78% dengan rincian sebagai berikut:

	Anggaran Setelah Perubahan (Rp)	2025 (Rp)	%	2024 (Rp)	Kenaikan/ Penurunan (Rp)
1 Belanja Jasa Kantor	3.659.813.000,00	3.452.140.060,00	94,33	4.747.509.979,00	(1.295.369.919,00)
2 Belanja Iuran Jaminan/Asuransi	200.740.000,00	197.835.261,00	98,55	212.338.052,00	(14.502.791,00)
3 Belanja Sewa Tanah	-	-	-	-	-
4 Belanja Sewa Peralatan dan Mesin	281.640.000,00	265.371.920,00	94,22	1.065.702.000,00	(800.330.080,00)
5 Belanja Sewa Gedung dan Bangunan	40.000.000,00	40.000.000,00	100,00	8.000.000,00	32.000.000,00
6 Belanja Sewa Jalan, Jaringan dan Irigasi	-	-	-	-	-
7 Belanja Sewa Aset Tetap Lainnya	800.000,00	800.000,00	100,00	41.560.000,00	(40.760.000,00)
8 Belanja Jasa Konsultansi Konstruksi	-	-	-	-	-
9 Belanja Jasa Konsultansi Non Konstruksi	285.000.000,00	283.839.500,00	99,59	232.741.830,00	51.097.670,00
10 Belanja Jasa Ketersediaan Layanan ( <i>Availability Payment</i> )	-	-	-	-	-
11 Belanja Beasiswa Pendidikan PNS	-	-	-	2.097.500.000,00	(2.097.500.000,00)
12 Belanja Kursus/Pelatihan, Sosialisasi dan Bimbingan Teknis serta Pendidikan dan Pelatihan PNS/PPPK	82.026.000,00	81.345.000,00	99,17	198.692.000,00	(117.347.000,00)
13 Belanja Jasa Insentif bagi Pegawai Non ASN atas	-	-	-	-	-

	Anggaran Setelah Perubahan (Rp)	2025 (Rp)	%	2024 (Rp)	Kenaikan/ Penurunan (Rp)
Pemungutan Pajak Daerah					
14 Belanja Jasa Insentif bagi Pegawai Non ASN atas Pemungutan Retribusi Daerah	-	-	-	-	-
15 Belanja Sewa Aset Tidak Berwujud	-	-	-	-	-
<b>Jumlah</b>	<b>4.550.019.000,00</b>	<b>4.321.331.741,00</b>	<b>94,97</b>	<b>8.604.043.861,00</b>	<b>(4.282.712.120,00)</b>

#### 5.1.2.1.2.3 Belanja Pemeliharaan

**Rp 660.337.573,00**

Belanja Pemeliharaan dianggarkan sebesar Rp 661.378.000,00 dengan realisasi sebesar Rp 660.337.573,00 atau 99,84%, apabila dibandingkan realisasi tahun sebelumnya sebesar Rp 760.860.393,00 mengalami **penurunan** sebesar Rp 100.522.820,00 atau 13,21% dengan rincian sebagai berikut:

	Anggaran Setelah Perubahan (Rp)	2025 (Rp)	%	2024 (Rp)	Kenaikan/ Penurunan (Rp)
1 Belanja Pemeliharaan Tanah	-	-	-	-	-
2 Belanja Pemeliharaan Peralatan dan Mesin	206.378.000,00	206.309.000,00	99,97	269.914.000,00	(63.605.000,00)
3 Belanja Pemeliharaan Gedung dan Bangunan	455.000.000,00	454.028.573,00	99,79	490.946.393,00	(36.917.820,00)
4 Belanja Pemeliharaan Jalan, Jaringan, dan Irigasi	-	-	-	-	-
5 Belanja Pemeliharaan Aset Tetap Lainnya	-	-	-	-	-
6 Belanja Pemeliharaan Aset Tidak Berwujud	-	-	-	-	-
<b>Jumlah</b>	<b>661.378.000,00</b>	<b>660.337.573,00</b>	<b>99,84</b>	<b>760.860.393,00</b>	<b>(100.522.820,00)</b>

#### 5.1.2.1.2.4 Belanja Perjalanan Dinas

**Rp 2.527.612.029,00**

Belanja Perjalanan Dinas dianggarkan sebesar Rp 2.542.948.000,00 dengan realisasi sebesar Rp 2.527.612.029,00 atau 99,40%, apabila dibandingkan realisasi tahun sebelumnya sebesar Rp 6.443.730.260,00 mengalami **penurunan** sebesar Rp 3.916.118.231,00 atau 60,77% dengan rincian sebagai berikut:

	Anggaran Setelah Perubahan (Rp)	2025 (Rp)	%	2024 (Rp)	Kenaikan/ Penurunan (Rp)
1 Belanja Perjalanan Dinas Dalam Negeri	2.542.948.000,00	2.527.612.029,00	99,40	6.443.730.260,00	(3.916.118.231,00)
2 Belanja Perjalanan Dinas Luar Negeri	-	-	-	-	-
<b>Jumlah</b>	<b>2.542.948.000,00</b>	<b>2.527.612.029,00</b>	<b>99,40</b>	<b>6.443.730.260,00</b>	<b>(3.916.118.231,00)</b>

#### 5.1.2.1.2.5 Belanja Uang dan/atau Jasa untuk Diberikan kepada Pihak Ketiga/Pihak Lain/Masyarakat

**Rp 1.673.000.000,00**

Belanja Belanja Uang dan/atau Jasa untuk Diberikan kepada Pihak Ketiga/Pihak Lain/Masyarakat dianggarkan sebesar Rp 1.675.000.000,00 dengan realisasi sebesar Rp 1.673.000.000,00 atau 99,88%, apabila dibandingkan realisasi tahun sebelumnya sebesar Rp 0,00 mengalami **kenaikan** sebesar Rp

1.673.000.000,00 atau 99,98% dengan rincian sebagai berikut:

	Anggaran Setelah Perubahan (Rp)	2025 (Rp)	%	2024 (Rp)	Kenaikan/ Penurunan (Rp)
1 Belanja Uang yang Diberikan kepada Pihak Ketiga/Pihak Lain/Masyarakat	1.675.000.000,00	1.673.000.000,00	99,88	0,00	1.673.000.000,00
2 Belanja Jasa yang Diberikan kepada Pihak Ketiga/Pihak Lain/Masyarakat	-	-	-	-	-
<b>Jumlah</b>	<b>1.675.000.000,00</b>	<b>1.673.000.000,00</b>	<b>99,88</b>	<b>0,00</b>	<b>1.673.000.000,00</b>

#### 5.1.2.2 BELANJA MODAL

**Rp 1.092.246.700,00**

Belanja Modal dianggarkan sebesar Rp 1.220.543.000,00 dengan realisasi sebesar Rp 1.092.246.700,00 atau 89,49%, apabila dibandingkan realisasi tahun sebelumnya sebesar Rp 297.658.450,00 mengalami **kenaikan** sebesar Rp 794.588.250,00 atau 266,95% dengan rincian sebagai berikut:

	Anggaran Setelah Perubahan (Rp)	2025 (Rp)	%	2024 (Rp)	Kenaikan/ Penurunan (Rp)
1 Belanja Modal Tanah	-	-	-	-	-
2 Belanja Modal Peralatan dan Mesin	1.020.543.000,00	895.810.000,00	87,78	153.925.000,00	741.885.000,00
3 Belanja Modal Gedung dan Bangunan	50.000.000,00	49.550.400,00	99,10	-	49.550.400,00
4 Belanja Modal Jalan, Irigasi dan Jaringan	-	-	-	-	-
5 Belanja Modal Aset Tetap Lainnya	-	-	-	-	-
6 Belanja Modal Aset Lainnya	150.000.000,00	146.886.300,00	97,92	143.733.450,00	3.152.850,00
<b>Jumlah</b>	<b>1.220.543.000,00</b>	<b>1.092.246.700,00</b>	<b>89,49</b>	<b>297.658.450,00</b>	<b>794.588.250,00</b>

##### 5.1.2.2.1 Belanja Modal Peralatan dan Mesin

**Rp 895.810.000,00**

Belanja Modal Peralatan dan Mesin dianggarkan sebesar Rp 1.020.543.000,00 dengan realisasi sebesar Rp 895.810.000,00 atau 87,78%, apabila dibandingkan realisasi tahun sebelumnya sebesar Rp 153.925.000,00 mengalami **kenaikan** sebesar Rp 741.885.000,00 atau 481,98% dengan rincian sebagai berikut:

	Anggaran Setelah Perubahan (Rp)	2025 (Rp)	%	2024 (Rp)	Kenaikan/ Penurunan (Rp)
1 Belanja Modal Alat Besar	-	-	-	-	-
2 Belanja Modal Alat Angkutan	580.000.000,00	558.100.000,00	96,22	-	558.100.000,00
3 Belanja Modal Alat Bengkel dan Alat Ukur	-	-	-	-	-
4 Belanja Modal Alat Pertanian	-	-	-	-	-
5 Belanja Modal Alat Kantor dan Rumah Tangga	208.643.000,00	187.710.000,00	89,97	79.925.000,00	107.785.000,00
6 Belanja Modal Alat Studio, Komunikasi, dan Pemancar	81.900.000,00	-	-	-	-
7 Belanja Modal Alat Kedokteran dan Kesehatan	-	-	-	-	-
8 Belanja Modal Alat Laboratorium	-	-	-	-	-
9 Belanja Modal Alat Persenjataan	-	-	-	-	-

	Anggaran Setelah Perubahan (Rp)	2025 (Rp)	%	2024 (Rp)	Kenaikan/ Penurunan (Rp)
10 Belanja Modal Komputer	150.000.000,00	150.000.000,00	100,00	74.000.000,00	76.000.000,00
11 Belanja Modal Alat Eksplorasi	-	-	-	-	-
12 Belanja Modal Alat Pengeboran	-	-	-	-	-
13 Belanja Modal Alat Produksi, Pengolahan, dan Pemurnian	-	-	-	-	-
14 Belanja Modal Alat Bantu Eksplorasi	-	-	-	-	-
15 Belanja Modal Alat Keselamatan Kerja	-	-	-	-	-
16 Belanja Modal Alat Peraga	-	-	-	-	-
17 Belanja Modal Peralatan Proses/Produksi	-	-	-	-	-
18 Belanja Modal Rambu- rambu	-	-	-	-	-
19 Belanja Modal Peralatan Olahraga	-	-	-	-	-
20 Belanja Modal Peralatan dan Mesin BOS	-	-	-	-	-
21 Belanja Modal Peralatan dan Mesin BOSP	-	-	-	-	-
22 Belanja Modal Peralatan dan Mesin BLUD	-	-	-	-	-
<b>Jumlah</b>	<b>1.020.543.000,00</b>	<b>895.810.000,00</b>	<b>87,78</b>	<b>153.925.000,00</b>	<b>741.885.000,00</b>

Belanja Modal Peralatan dan Mesin **tidak mencapai target** dikarenakan tidak dapat merealisasikan belanja modal Alat Studio akibat penetapan harga dalam Rencana Anggaran Belanja (RAB) berada dibawah dari harga pasar.

#### 5.1.2.2.1.1 Belanja Modal Alat Angkutan Rp 558.100.000,00

Belanja Modal Alat Angkutan dianggarkan sebesar Rp 580.000.000,00 dengan realisasi sebesar Rp 558.100.000,00 atau 96,22%, apabila dibandingkan realisasi tahun sebelumnya sebesar Rp 00,00 mengalami **kenaikan** sebesar Rp 558.100.000,00 dengan rincian sebagai berikut:

	Anggaran Setelah Perubahan (Rp)	2025 (Rp)	%	2024 (Rp)	Kenaikan/ Penurunan (Rp)
1 Belanja Modal Alat Angkutan Darat Bermotor	580.000.000,00	558.100.000,00	96,22	-	558.100.000,00
2 Belanja Modal Alat Angkutan Darat Tak Bermotor	-	-	-	-	-
3 Belanja Modal Alat Angkutan Apung Bermotor	-	-	-	-	-
4 Belanja Modal Alat Angkutan Apung Tak Bermotor	-	-	-	-	-
5 Belanja Modal Alat Angkutan Bermotor Udara	-	-	-	-	-
<b>Jumlah</b>	<b>580.000.000,00</b>	<b>558.100.000,00</b>	<b>96,22</b>	<b>-</b>	<b>558.100.000,00</b>

#### 5.1.2.2.1.2 Belanja Modal Alat Kantor dan Rumah Tangga Rp 187.710.000,00

Belanja Modal Alat Kantor dan Rumah Tangga dianggarkan sebesar Rp 208.643.000,00 dengan realisasi sebesar Rp 187.710.000,00 atau 89,97%, apabila dibandingkan realisasi tahun sebelumnya sebesar Rp 79.925.000,00 mengalami **kenaikan** sebesar Rp 107.785.000,00 atau 134,86% dengan rincian sebagai berikut:

	Anggaran Setelah Perubahan (Rp)	2025 (Rp)	%	2024 (Rp)	Kenaikan/ Penurunan (Rp)
1 Belanja Modal Alat Kantor	-	-	-	-	-
2 Belanja Modal Alat Rumah Tangga	208.643.000,00	187.710.000,00	89,97	79.925.000,00	107.785.000,00
3 Belanja Modal Meja dan Kursi Kerja/Rapat Pejabat	-	-	-	-	-
<b>Jumlah</b>	<b>208.643.000,00</b>	<b>187.710.000,00</b>	<b>89,97</b>	<b>79.925.000,00</b>	<b>107.785.000,00</b>

#### 5.1.2.2.1.3 Belanja Modal Alat Studio, Komunikasi, dan Pemancar **Rp 81.900.000,00**

Belanja Modal Alat Studio, Komunikasi, dan Pemancar dianggarkan sebesar Rp 81.900.000,00 dengan realisasi sebesar Rp 0,00, apabila dibandingkan realisasi tahun sebelumnya sebesar Rp 0,00 dengan rincian sebagai berikut:

	Anggaran Setelah Perubahan (Rp)	2025 (Rp)	%	2024 (Rp)	Kenaikan/ Penurunan (Rp)
1 Belanja Modal Alat Studio	81.900.000,00	-	-	-	-
2 Belanja Modal Alat Komunikasi	-	-	-	-	-
3 Belanja Modal Peralatan Pemancar	-	-	-	-	-
4 Belanja Modal Peralatan Komunikasi Navigasi	-	-	-	-	-
<b>Jumlah</b>	<b>81.900.000,00</b>	<b>-</b>	<b>-</b>	<b>-</b>	<b>-</b>

#### 5.1.2.2.1.4 Belanja Modal Komputer **Rp 150.000.000,00**

Belanja Modal Komputer dianggarkan sebesar Rp 150.000.000,00 dengan realisasi sebesar Rp 150.000.000,00 atau 100%, apabila dibandingkan realisasi tahun sebelumnya sebesar Rp 74.000.000,00 mengalami **kenaikan** sebesar Rp 76.000.000,00 atau 102,70% dengan rincian sebagai berikut:

	Anggaran Setelah Perubahan (Rp)	2025 (Rp)	%	2024 (Rp)	Kenaikan/ Penurunan (Rp)
1 Belanja Modal Komputer Unit	150.000.000,00	150.000.000,00	100,00	-	150.000.000,00
2 Belanja Modal Peralatan Komputer	-	-	-	74.000.000,00	(74.000.000,00)
<b>Jumlah</b>	<b>150.000.000,00</b>	<b>150.000.000,00</b>	<b>100,00</b>	<b>74.000.000,00</b>	<b>76.000.000,00</b>

#### 5.1.2.2.2 Belanja Modal Gedung dan Bangunan **Rp 50.000.000,00**

Belanja Modal Gedung dan Bangunan dianggarkan sebesar Rp 50.000.000,00 dengan realisasi sebesar Rp 49.550.400,00 atau 99,10%, apabila dibandingkan realisasi tahun sebelumnya sebesar Rp 0,00 mengalami **kenaikan** sebesar Rp 49.550.400,00 dengan rincian sebagai berikut:

	Anggaran Setelah Perubahan (Rp)	2025 (Rp)	%	2024 (Rp)	Kenaikan/ Penurunan (Rp)
1 Belanja Modal Bangunan Gedung	50.000.000,00	49.550.400,00	99,10	-	49.550.400,00
2 Belanja Modal Monumen	-	-	-	-	-
3 Belanja Modal Bangunan Menara	-	-	-	-	-
4 Belanja Modal Tugu Titik Kontrol/Pasti	-	-	-	-	-
5 Belanja Modal Gedung dan Bangunan BLUD	-	-	-	-	-

	Anggaran Setelah Perubahan (Rp)	2025 (Rp)	%	2024 (Rp)	Kenaikan/ Penurunan (Rp)
<b>Jumlah</b>	<b>50.000.000,00</b>	<b>49.550.400,00</b>	<b>99,10</b>	<b>-</b>	<b>49.550.400,00</b>

#### 5.1.2.2.2.1 Belanja Modal Bangunan Gedung Rp 50.000.000,00

Belanja Modal Bangunan Gedung dianggarkan sebesar Rp 50.000.000,00 dengan realisasi sebesar Rp 49.550.400,00 atau 99,10%, apabila dibandingkan realisasi tahun sebelumnya sebesar Rp 0,00 mengalami **kenaikan** sebesar Rp 49.550.400,00 dengan rincian sebagai berikut:

	Anggaran Setelah Perubahan (Rp)	2025 (Rp)	%	2024 (Rp)	Kenaikan/ Penurunan (Rp)
1 Belanja Modal Bangunan Gedung Tempat Kerja	50.000.000,00	49.550.400,00	99,10	-	49.550.400,00
2 Belanja Modal Bangunan Gedung Tempat Tinggal	-	-	-	-	-
<b>Jumlah</b>	<b>50.000.000,00</b>	<b>49.550.400,00</b>	<b>99,10</b>	<b>-</b>	<b>49.550.400,00</b>

#### 5.1.2.2.3 Belanja Modal Aset Lainnya Rp 146.886.300,00

Belanja Modal Aset Lainnya dianggarkan sebesar Rp 150.000.000,00 dengan realisasi sebesar Rp 146.886.300,00 atau 97,92%, apabila dibandingkan realisasi tahun sebelumnya sebesar Rp 143.733.450,00 mengalami **kenaikan** sebesar Rp 3.152.850,00 atau 2,19% dengan rincian sebagai berikut:

	Anggaran Setelah Perubahan (Rp)	2025 (Rp)	%	2024 (Rp)	Kenaikan/ Penurunan (Rp)
1 Belanja Modal Aset Lainnya-Aset Tak Berwujud	150.000.000,00	146.886.300,00	97,92	143.733.450,00	3.152.850,00
2 Belanja Modal Aset Lainnya BLUD	-	-	-	-	-
<b>Jumlah</b>	<b>150.000.000,00</b>	<b>146.886.300,00</b>	<b>97,92</b>	<b>143.733.450,00</b>	<b>3.152.850,00</b>

## 5.2 PENJELASAN POS-POS NERACA

### 5.2.1 ASET Rp 13.113.783.063,72

Total Aset sebesar Rp **13.113.783.063,72** apabila dibandingkan tahun sebelumnya sebesar Rp 12.888.751.184,99 mengalami **kenaikan** sebesar Rp 225.031.878,73 atau 1,75%. Jumlah tersebut terdiri atas Aset Lancar, Aset Tetap dan Aset Lainnya dengan rincian sebagai berikut:

	2025 (Rp)	2024 (Rp)
1 Aset Lancar	27.744.000,00	30.460.947,00
2 Investasi Jangka Panjang	-	-
3 Aset Tetap	12.715.632.230,32	12.354.963.462,07
4 Dana Cadangan	-	-
5 Aset Lainnya	370.406.833,40	503.326.775,92
6 Properti Investasi	-	-
<b>Jumlah</b>	<b>13.113.783.063,72</b>	<b>12.888.751.184,99</b>

**5.2.1.1 ASET LANCAR** **Rp 27.744.000,00**

Aset Lancar sebesar Rp 27.744.000,00 apabila dibandingkan tahun sebelumnya sebesar Rp 30.460.947,00 mengalami **penurunan** sebesar Rp 2.716.947,00 atau 8,92% dengan rincian sebagai berikut:

	2025 (Rp)	2024 (Rp)
1 Kas dan Setara Kas	-	-
2 Investasi Jangka Pendek	-	-
3 Piutang Pajak Daerah	-	-
4 Piutang Retribusi Daerah	-	-
5 Piutang Hasil Pengelolaan Kekayaan Daerah yang Dipisahkan	-	-
6 Piutang Lain-Lain PAD yang Sah	-	-
7 Piutang Transfer Pemerintah Pusat	-	-
8 Piutang Transfer Antar Daerah	-	-
9 Piutang Lainnya	-	-
10 Penyisihan Piutang	-	-
11 Beban Dibayar Dimuka	-	-
12 Persediaan	27.744.000,00	30.460.947,00
<b>Jumlah</b>	<b>27.744.000,00</b>	<b>30.460.947,00</b>

**5.2.1.1.1 Persediaan** **Rp 27.744.000,00**

Persediaan sebesar Rp 27.744.000,00 apabila dibandingkan tahun sebelumnya sebesar Rp 30.460.947,00 mengalami **penurunan** sebesar Rp 2.716.947,00 atau 8,92% dengan rincian sebagai berikut:

	2025 (Rp)	2024 (Rp)
1 Barang Pakai Habis	27.744.000,00	30.460.947,00
2 Barang Tak Habis Pakai	-	-
3 Barang Bekas Dipakai	-	-
<b>Jumlah</b>	<b>27.744.000,00</b>	<b>30.460.947,00</b>

**5.2.1.1.1.1 Barang Pakai Habis** **Rp 27.744.000,00**

Barang Pakai Habis sebesar Rp 27.744.000,00 apabila dibandingkan tahun sebelumnya sebesar Rp 30.460.947,00 mengalami **penurunan** sebesar Rp 2.716.947,00 atau 8,92% dengan rincian sebagai berikut:

	2025 (Rp)	2024 (Rp)
1 Bahan	-	-
2 Suku Cadang	-	-
3 Alat/Bahan untuk Kegiatan Kantor	27.744.000,00	30.460.947,00
4 Obat-Obatan	-	-
5 Persediaan untuk Dijual/Diserahkan	-	-
6 Persediaan untuk Tujuan Strategis/Berjaga-Jaga	-	-
7 Natura dan Pakan	-	-
8 Persediaan Penelitian	-	-
9 Persediaan dalam Proses	-	-
<b>Jumlah</b>	<b>27.744.000,00</b>	<b>30.460.947,00</b>

**5.2.1.1.1.1 Alat/Bahan untuk Kegiatan Kantor**

**Rp 27.744.000,00**

Alat/Bahan untuk Kegiatan Kantor sebesar Rp 27.744.000,00 apabila dibandingkan tahun sebelumnya sebesar Rp 30.460.947,00 mengalami **penurunan** sebesar Rp 2.716.947,00 atau 8,92% dengan rincian sebagai berikut:

	2025 (Rp)	2024 (Rp)
1 Alat Tulis Kantor	11.662.000,00	15.414.947,00
2 Kertas dan Cover	3.750.000,00	613.000,00
3 Bahan Cetak	67.000,00	880.000,00
4 Benda Pos	-	-
5 Persediaan Dokumen/Administrasi Tender	-	-
6 Bahan Komputer	12.265.000,00	13.553.000,00
7 Perabot Kantor	-	-
8 Alat Listrik	-	-
9 Perlengkapan Dinas	-	-
10 Kaporlap dan Perlengkapan Satwa	-	-
11 Perlengkapan Pendukung Olahraga	-	-
12 Suvenir/Cendera Mata	-	-
13 Alat/Bahan Untuk Kegiatan Kantor Lainnya	-	-
<b>Jumlah</b>	<b>27.744.000,00</b>	<b>30.460.947,00</b>

**5.2.1.2 ASET TETAP**

**Rp 12.715.632.230,32**

Aset Tetap sebesar Rp 12.715.632.230,32 apabila dibandingkan tahun sebelumnya sebesar Rp 12.354.963.462,07 mengalami **kenaikan** sebesar Rp 360,668,768.25 atau 2,92% dengan rincian sebagai berikut:

	2025 (Rp)	2024 (Rp)
1 Tanah	6.427.650.000,00	6.427.650.000,00
2 Peralatan dan Mesin	22.163.163.701,00	21.011.847.701,00
3 Gedung dan Bangunan	8.943.257.902,00	8.844.922.902,00
4 Jalan, Irigasi, dan Jaringan	-	-
5 Aset Tetap Lainnya	35.073.100,00	35.073.100,00
6 Konstruksi Dalam Pengerjaan	145.855.400,00	96.305.000,00
7 Akumulasi Penyusutan Aset tetap	(24.999.367.872,68)	(24.060.835.240,93)
8 Aset Konsesi Jasa	-	-
9 Akumulasi Penyusutan Aset Konsesi Jasa	-	-
<b>Jumlah</b>	<b>12.715.632.230,32</b>	<b>12.354.963.462,07</b>

Rincian mutasi aset tetap terdiri dari:

Saldo Awal	<b>Rp</b>	<b>36.415.798.703,00</b>
<b>Penambahan</b>		
Belanja Modal	Rp	945.360.400,00
Belanja Barang/Jasa	Rp	-
Hibah	Rp	-
Mutasi Masuk	Rp	255.506.000,00
Reklasifikasi Masuk antar aset tetap	Rp	-
Reklasifikasi Masuk ke Aset Lainnya	Rp	-

Koreksi	Rp	796.090.200,00	
<b>Jumlah</b>			<b>Rp 1.996.956.600,00</b>
<b>Berkurang</b>			
Ekstrakomtable	Rp	-	
Reklasifikasi Keluar antar aset tetap	Rp	-	
Reklasifikasi keluar ke Aset Lainnya	Rp	-	
Mutasi Keluar	Rp	-	
Koreksi	Rp	697.755.200,00	
<b>Jumlah</b>			<b>Rp 697.755.200,00</b>
<b>Grand Total</b>			<b>Rp 37.715.000.103,00</b>

Mutasi bertambah adalah sebagai berikut :

- ✓ Belanja Modal adalah realisasi hasil pengadaan melalui belanja modal selama Tahun 2025.
- ✓ Belanja Barang/Jasa adalah kapitalisasi realisasi belanja barang/jasa yang dapat menambah nilai Aset Tetap selama Tahun 2025 sesuai Peraturan Gubernur Nomor 120 Tahun 2016 tentang Kebijakan Akuntansi Pemerintah Daerah.
- ✓ Hibah adalah aset tetap yang diterima dari Instansi di luar Pemerintah Provinsi Jawa Tengah.
- ✓ Mutasi Masuk adalah perpindahan aset antar SKPD di Lingkungan Pemerintah Provinsi Jawa Tengah selama Tahun 2025.
- ✓ Reklasifikasi Masuk Aset Tetap adalah perpindahan sesama akun aset tetap karena penyesuaian jenis rekening aset tetap yang seharusnya.
- ✓ Reklasifikasi Masuk Aset Lainnya adalah perpindahan dari aset lainnya ke aset tetap karena penyesuaian jenis rekening aset tetap yang seharusnya.
- ✓ Koreksi/penilaian adalah salah catat atau penambahan nilai atas aset tetap.

Mutasi berkurang adalah sebagai berikut :

- ✓ Ekstrakomtable adalah aset tetap yang dikeluarkan dari Kartu Inventaris Barang atau kategori aset tetap dikarenakan nilai satuan aset tersebut dibawah nilai kapitalisasi aset tetap sesuai Peraturan Gubernur Nomor 120 Tahun 2016 tentang Kebijakan Akuntansi Pemerintah Daerah.
- ✓ Reklasifikasi Keluar Aset Tetap adalah perpindahan sesama akun aset tetap karena penyesuaian jenis rekening aset tetap yang seharusnya.
- ✓ Reklasifikasi Kurang Aset Lainnya adalah perpindahan dari aset tetap ke aset lainnya karena dikategorikan sebagai barang rusak berat, aset dikerjasamakan dan Aset Tak Berwujud.
- ✓ Hibah adalah aset yang diberikan kepada Instansi di luar Pemerintah Provinsi Jawa Tengah.
- ✓ Mutasi keluar adalah perpindahan aset tetap antar SKPD di Lingkungan Pemerintah Provinsi Jawa Tengah selama Tahun 2025.
- ✓ Koreksi adalah salah catat atau pengurangan nilai atas aset tetap.

**5.2.1.2.1 Tanah** **Rp 6.427.650.000,00**

Tanah sebesar Rp 6.427.650.000,00 apabila dibandingkan tahun sebelumnya sebesar Rp 6.427.650.000,00 atau tidak mengalami perubahan dengan rincian sebagai berikut:

	2025 (Rp)	2024 (Rp)
1 Tanah Persil	6.427.650.000,00	6.427.650.000,00
2 Tanah Non Persil	-	-
3 Lapangan	-	-
<b>Jumlah</b>	<b>6.427.650.000,00</b>	<b>6.427.650.000,00</b>

Rincian mutasi tanah terdiri dari:

Saldo Awal	<b>Rp</b>	<b>6.427.650.000,00</b>
<b>Penambahan</b>		
Belanja Modal	Rp	-
Belanja Barang/Jasa	Rp	-
Hibah	Rp	-
Mutasi Masuk	Rp	-
Reklasifikasi Masuk antar aset tetap	Rp	-
Reklasifikasi Masuk ke Aset Lainnya	Rp	-
Koreksi	Rp	-
<b>Jumlah</b>	<b>Rp</b>	<b>-</b>
<b>Berkurang</b>		
Ekstrakomtable	Rp	-
Reklasifikasi Keluar antar aset tetap	Rp	-
Reklasifikasi keluar ke Aset Lainnya	Rp	-
Mutasi Keluar	Rp	-
Koreksi	Rp	-
<b>Jumlah</b>	<b>Rp</b>	<b>-</b>
<b>Grand Total</b>	<b>Rp</b>	<b>6.427.650.000,00</b>

#### 5.2.1.2.1.1 Tanah Persil Rp 6.427.650.000,00

Tanah Persil sebesar Rp 6.427.650.000,00 apabila dibandingkan tahun sebelumnya sebesar Rp 6.427.650.000,00 atau tidak mengalami perubahan dengan rincian sebagai berikut:

	2025 (Rp)	2024 (Rp)
1 Tanah Bangunan Perumahan/Gedung Tempat Tinggal	6.150.000,00	6.150.000,00
2 Tanah untuk Bangunan Gedung Perdagangan/Perusahaan	-	-
3 Tanah untuk Bangunan Industri	-	-
4 Tanah untuk Bangunan Tempat Kerja	6.421.500.000,00	6.421.500.000,00
5 Tanah untuk Bangunan Gedung Sarana Olahraga	-	-
6 Tanah untuk Bangunan Tempat Ibadah	-	-
7 Tanah Persil Lainnya	-	-
<b>Jumlah</b>	<b>6.427.650.000,00</b>	<b>6.427.650.000,00</b>

#### 5.2.1.2.2 Peralatan dan Mesin Rp 22.163.163.701,00

Peralatan dan Mesin sebesar Rp 22.163.163.701,00 apabila dibandingkan tahun sebelumnya sebesar Rp 21.011.847.701,00 mengalami **kenaikan** sebesar Rp 1.151316.000,00 atau 5,48% dengan rincian sebagai berikut:

	2025 (Rp)	2024 (Rp)
--	-----------	-----------

1	Alat Besar	1.505.960.000,00	1.505.960.000,00
2	Alat Angkutan	4.749.310.721,00	3.935.704.721,00
3	Alat Bengkel dan Ukur	-	-
4	Alat Pertanian	-	-
5	Alat Kantor dan Rumah Tangga	7.759.238.271,00	7.571.528.271,00
6	Alat Studio, Komunikasi, dan Pemancar	353.357.219,00	353.357.219,00
7	Alat Kedokteran dan Kesehatan	216.001.615,00	216.001.615,00
8	Alat Laboratorium	-	-
9	Alat Persenjataan	-	-
10	Komputer	7.408.753.125,00	7.258.753.125,00
11	Alat Eksplorasi	-	-
12	Alat Pengeboran	-	-
13	Alat Produksi, Pengelolaan dan Pemurniaan	-	-
14	Alat Bantu Eksplorasi	-	-
15	Alat Keselamatan Kerja	-	-
16	Alat Peraga	-	-
17	Peralatan Proses/Produksi	-	-
18	Rambu-Rambu	-	-
19	Peralatan Olahraga	170.542.750,00	170.542.750,00
<b>Jumlah</b>		<b>22,163,163,701,00</b>	<b>21.011.847.701,00</b>

Rincian mutasi peralatan dan mesin terdiri dari:

Saldo Awal		Rp	<b>21.011.847.701</b>
<b>Penambahan</b>			
Belanja Modal	Rp	895.810.000	
Belanja Barang/Jasa	Rp	-	
Hibah	Rp	-	
Mutasi Masuk	Rp	255.506.000	
Reklasifikasi Masuk antar aset tetap	Rp	-	
Reklasifikasi Masuk ke Aset Lainnya	Rp	-	
Koreksi	Rp	-	
<b>Jumlah</b>		Rp	<b>1.151.316.000</b>
<b>Berkurang</b>			
Ekstrakomtabel	Rp	-	
Reklasifikasi Keluar antar aset tetap	Rp	-	
Reklasifikasi keluar ke Aset Lainnya	Rp	-	
Mutasi Keluar	Rp	-	
Koreksi	Rp	-	
<b>Jumlah</b>		Rp	<b>-</b>
<b>Grand Total</b>		<b>Rp</b>	<b>22.163.163.701,00</b>

**5.2.1.2.2.1 Alat Besar Rp 1.505.960.000,00**

Alat Besar sebesar Rp 1.505.960.000,00 apabila dibandingkan tahun sebelumnya sebesar Rp 1.505.960.000,00 atau tidak mengalami perubahan dengan rincian sebagai berikut:

	2025 (Rp)	2024 (Rp)
1 Alat Besar Darat	37.205.000,00	37.205.000,00
2 Alat Besar Apung	-	-

3	Alat Bantu	1.468.755.000,00	1.468.755.000,00
<b>Jumlah</b>		<b>1.505.960.000,00</b>	<b>1.505.960.000,00</b>

**5.2.1.2.2.2 Alat Angkutan Rp 4.749.310.721,00**

Alat Angkutan sebesar Rp 4.749.310.721,00 apabila dibandingkan tahun sebelumnya sebesar Rp 3.935.704.721,00 mengalami **kenaikan** sebesar Rp 813.606.000,00 atau 20,67% dengan rincian sebagai berikut:

	2025 (Rp)	2024 (Rp)	
1	Alat Angkutan Darat Bermotor	4.744.460.721,00	3.930.854.721,00
2	Alat Angkutan Darat Tak Bermotor	4.850.000,00	4.850.000,00
3	Alat Angkutan Apung Bermotor	-	-
4	Alat Angkutan Apung Tak Bermotor	-	-
5	Alat Angkutan Bermotor Udara	-	-
<b>Jumlah</b>		<b>4.749.310.721,00</b>	<b>3.935.704.721,00</b>

**5.2.1.2.2.3 Alat Kantor dan Rumah Tangga Rp 7.759.238.271,00**

Alat Kantor dan Rumah Tangga sebesar Rp 7.759.238.271,00 apabila dibandingkan tahun sebelumnya sebesar Rp 7.571.528.271,00 mengalami **kenaikan** sebesar Rp 187.710.000,00 atau 2,48% dengan rincian sebagai berikut:

	2025 (Rp)	2024 (Rp)	
1	Alat Kantor	1.214.148.187,00	1.214.148.187,00
2	Alat Rumah Tangga	5.864.776.074,00	5.677.066.074,00
3	Meja dan Kursi Kerja/Rapat Pejabat	680.314.010,00	680.314.010,00
<b>Jumlah</b>		<b>7.759.238.271,00</b>	<b>7.571.528.271,00</b>

**5.2.1.2.2.4 Alat Studio, Komunikasi, dan Pemancar Rp 353.357.219,00**

Alat Studio, Komunikasi, dan Pemancar sebesar Rp 353.357.219,00 apabila dibandingkan tahun sebelumnya sebesar Rp 353.357.219,00 atau tidak mengalami perubahan dengan rincian sebagai berikut:

	2025 (Rp)	2024 (Rp)	
1	Alat Studio	210.465.969,00	210.465.969,00
2	Alat Komunikasi	142.891.250,00	142.891.250,00
3	Peralatan Pemancar	-	-
4	Peralatan Komunikasi Navigasi	-	-
<b>Jumlah</b>		<b>353.357.219,00</b>	<b>353.357.219,00</b>

**5.2.1.2.2.5 Alat Kedokteran dan Kesehatan Rp 216.001.615,00**

Alat Kedokteran dan Kesehatan sebesar Rp 216.001.615,00, apabila dibandingkan tahun sebelumnya sebesar Rp 216.001.615,00 atau tidak mengalami perubahan dengan rincian sebagai berikut:

	2025 (Rp)	2024 (Rp)	
1	Alat Kedokteran	216.001.615,00	216.001.615,00
2	Alat Kesehatan Umum	-	-
<b>Jumlah</b>		<b>216.001.615,00</b>	<b>216.001.615,00</b>

#### 5.2.1.2.2.6 Komputer

**Rp 7.408.753.125,00**

Komputer sebesar Rp 7.408.753.125,00 apabila dibandingkan tahun sebelumnya sebesar Rp 7.258.753.125,00 mengalami kenaikan sebesar Rp 150.000.000,00,00 atau 2,07% dengan rincian sebagai berikut:

	2025 (Rp)	2024 (Rp)
1 Komputer Unit	5.444.900.408,00	5.294.900.408,00
2 Peralatan Komputer	1.963.852.717,00	1.963.852.717,00
<b>Jumlah</b>	<b>7.408.753.125,00</b>	<b>7.258.753.125,00</b>

#### 5.2.1.2.2.7 Peralatan Olahraga

**Rp 170.542.750,00**

Peralatan Olahraga sebesar Rp 170.542.750,00 apabila dibandingkan tahun sebelumnya sebesar Rp 170.542.750,00 atau tidak mengalami perubahan dengan rincian sebagai berikut:

	2025 (Rp)	2024 (Rp)
1 Peralatan Olahraga	170.542.750,00	170.542.750,00
<b>Jumlah</b>	<b>170.542.750,00</b>	<b>170.542.750,00</b>

#### 5.2.1.2.3 Gedung dan Bangunan

**Rp 8.943.257.902,00**

Gedung dan Bangunan sebesar Rp 8.943.257.902,00, apabila dibandingkan tahun sebelumnya sebesar Rp 8.844.922.902,00 mengalami **kenaikan** Rp 98.335.000,00 atau 1,11% dengan rincian sebagai berikut:

	2025 (Rp)	2024 (Rp)
1 Bangunan Gedung	8.943.257.902,00	8.844.922.902,00
2 Monumen	-	-
3 Bangunan Menara	-	-
4 Tugu Titik Kontrol/Pasti	-	-
<b>Jumlah</b>	<b>8.943.257.902,00</b>	<b>8.844.922.902,00</b>

Rincian mutasi gedung dan bangunan terdiri dari:

Saldo Awal		Rp	<b>8.844.922.902,00</b>
<b>Penambahan</b>			
Belanja Modal	Rp		
Belanja Barang/Jasa	Rp	-	
Hibah	Rp	-	
Mutasi Masuk	Rp	-	
Reklasifikasi Masuk antar aset tetap	Rp	-	
Reklasifikasi Masuk ke Aset Lainnya	Rp	-	
Koreksi	Rp	796.090.200,00	
<b>Jumlah</b>		Rp	<b>796.090.200,00</b>
<b>Berkurang</b>			
Ekstrakomtabel	Rp	-	
Reklasifikasi Keluar antar aset tetap	Rp	-	

Reklasifikasi keluar ke Aset Lainnya	Rp	-	
Mutasi Keluar	Rp	-	
Koreksi	Rp	697.755.200,00	
<b>Jumlah</b>			<b>Rp 697.755.200,00</b>
<b>Grand Total</b>			<b>Rp 8.943.257.902,00</b>

**5.2.1.2.3.1 Bangunan Gedung Rp 8.943.257.902,00**

Bangunan Gedung sebesar Rp 8.943.257.902,00, apabila dibandingkan tahun sebelumnya sebesar Rp 8.844.922.902,00 atau mengalami **kenaikan** Rp 98.335.000,00 atau 1,11% dengan rincian sebagai berikut:

	2025 (Rp)	2024 (Rp)
1 Bangunan Gedung Tempat Kerja	8.887.407.902,00	8.789.072.902,00
2 Bangunan Gedung Tempat Tinggal	55.850.000,00	55.850.000,00
<b>Jumlah</b>	<b>8.943.257.902,00</b>	<b>8.844.922.902,00</b>

**5.2.1.2.4 Aset Tetap Lainnya Rp 35.073.100,00**

Aset Tetap Lainnya sebesar Rp 35.073.100,00 apabila dibandingkan tahun sebelumnya sebesar Rp 35.073.100,00 atau tidak mengalami perubahan dengan rincian sebagai berikut:

	2025 (Rp)	2024 (Rp)
1 Bahan Perpustakaan	35.073.100,00	35.073.100,00
2 Barang Bercorak Kesenian/Kebudayaan/ Olahraga	-	-
3 Hewan	-	-
4 Biota Perairan	-	-
5 Tanaman	-	-
6 Barang Koleksi Non Budaya	-	-
7 Aset Tetap Dalam Renovasi	-	-
<b>Jumlah</b>	<b>35.073.100,00</b>	<b>35.073.100,00</b>

Rincian mutasi aset tetap lainnya terdiri dari:

Saldo Awal		Rp	<b>35.073.100,00</b>
<b>Penambahan</b>			
Belanja Modal	Rp	-	
Belanja Barang/Jasa	Rp	-	
Hibah	Rp	-	
Mutasi Masuk	Rp	-	
Reklasifikasi Masuk antar aset tetap	Rp	-	
Reklasifikasi Masuk ke Aset Lainnya	Rp	-	
Koreksi	Rp	-	
<b>Jumlah</b>	Rp	<b>Rp</b>	<b>-</b>
<b>Berkurang</b>			
Ekstrakomtabel	Rp	-	
Reklasifikasi Keluar antar aset tetap	Rp	-	
Reklasifikasi keluar ke Aset Lainnya	Rp	-	
Mutasi Keluar	Rp	-	
Koreksi	Rp	-	
<b>Jumlah</b>	Rp	<b>Rp</b>	<b>-</b>

**Grand Total** **Rp 35.073.100,00**

**5.2.1.2.4.1 Bahan Perpustakaan** **Rp 35.073.100,00**

Bahan Perpustakaan sebesar Rp 35.073.100,00, apabila dibandingkan tahun sebelumnya sebesar Rp35.073.100,00 atau tidak mengalami perubahan dengan rincian sebagai berikut:

	2025 (Rp)	2024 (Rp)
1 Bahan Perpustakaan Tercetak	35.073.100,00	35.073.100,00
2 Bahan Perpustakaan Terekam dan Bentuk Mikro	-	-
3 Kartografi, Naskah dan Lukisan	-	-
4 Musik	-	-
5 Karya Grafika (Graphic Material)	-	-
6 Three Dimensional Artifacts and Realita	-	-
7 Tarscalt	-	-
<b>Jumlah</b>	<b>35.073.100,00</b>	<b>35.073.100,00</b>

**5.2.1.2.5 Konstruksi Dalam Pengerjaan** **Rp 145.855.400,00**

Konstruksi dalam Pengerjaan sebesar Rp 145.855.400,00, apabila dibandingkan tahun sebelumnya sebesar Rp 96.305.000,00 mengalami **kenaikan** Rp 49.550.400,00 atau 51,45% dengan rincian sebagai berikut :

	2025 (Rp)	2024 (Rp)
1 Konstruksi Dalam Pengerjaan	-	-
2 Konstruksi Dalam Pengerjaan Tanah	-	-
3 Konstruksi Dalam Pengerjaan Peralatan dan Mesin	-	-
4 Konstruksi Dalam Pengerjaan Gedung dan Bangunan	145.855.400,00	96.305.000,00
5 Konstruksi Dalam Pengerjaan Jalan, Jaringan, dan Irigasi	-	-
6 Konstruksi Dalam Pengerjaan Aset Tetap Lainnya	-	-
<b>Jumlah</b>	<b>145.855.400,00</b>	<b>96.305.000,00</b>

**Penjelasan Konstruksi Dalam Pengerjaan**

No	Pembangunan yg menjadi KDP	Lokasi	No Kontrak	Nilai Kontrak	Masa Pelaksanaan	Realisasi	Fisik (%)
1	2	3	4	5	6	7	8
1	Pengadaan Gedung Kantor (DED Perencanaan Gedung BKD Srandol)	Srandol	027.2/06251	96.305.000	6 Juli s.d 3 September 2020	96.305.000	0%
2	Belanja Modal Jasa Konsultan Desain (DED AMDAL LALIN/UPLUKL)	Srandol	000.3.2/9854	49.550.400	27 Oktober s.d 10 Desember 2025	49.550.400	0%

Keterangan :

Kolom 1 : nomor urut kegiatan yang belum diselesaikan

Kolom 2 : jenis pembangunan yang mengalami KDP

Kolom 3 : lokasi terjadinya KDP

Kolom 4 : nomor kontrak KDP

Kolom 5 : nilai kontrak KDP

Kolom 6 : masa pelaksanaan pembangunan (sesuai dalam kontrak)

Kolom 7 : realisasi KDP

Kolom 8 : prosentase pembangunan

Rincian mutasi aset tetap lainnya terdiri dari:

Saldo Awal		<b>Rp</b>	<b>96.305.000,00</b>
<b>Penambahan</b>			
Belanja Modal	Rp	49.550.400,00	
Belanja Barang/Jasa	Rp	-	
Hibah	Rp	-	
Mutasi Masuk	Rp	-	
Reklasifikasi Masuk antar aset tetap	Rp	-	
Reklasifikasi Masuk ke Aset Lainnya	Rp	-	
Koreksi	Rp	-	
<b>Jumlah</b>	<b>Rp</b>		<b>Rp 49.550.400,00</b>
<b>Berkurang</b>			
Ekstrakomtabel	Rp	-	
Reklasifikasi Keluar antar aset tetap	Rp	-	
Reklasifikasi keluar ke Aset Lainnya	Rp	-	
Mutasi Keluar	Rp	-	
Koreksi	Rp	-	
<b>Jumlah</b>	<b>Rp</b>		<b>Rp -</b>
<b>Grand Total</b>		<b>Rp</b>	<b>145.855.400,00</b>

**5.2.1.2.5.1 Konstruksi Dalam Pengerjaan Gedung dan Bangunan Rp 145.855.400,00**

Konstruksi Dalam Pengerjaan Gedung dan Bangunan sebesar Rp 145.855.400,00 apabila dibandingkan tahun sebelumnya sebesar Rp 96.305.000,00 mengalami **kenaikan** Rp 49.550.400,00 atau 51,45% dengan rincian sebagai berikut:

	2025 (Rp)	2024 (Rp)
1 Konstruksi Dalam Pengerjaan Bangunan Gedung	145.855.400,00	96.305.000,00
2 Konstruksi Dalam Pengerjaan Monumen	-	-
3 Konstruksi Dalam Pengerjaan Bangunan Menara	-	-
4 Konstruksi Dalam Pengerjaan Tugu Titik Kontrol/Pasti	-	-
<b>Jumlah</b>	<b>145.855.400,00</b>	<b>96.305.000,00</b>

**5.2.1.2.6 Akumulasi Penyusutan Rp 24.999.367.872,68**

Akumulasi Penyusutan sebesar **Rp 24.999.367.872,68** apabila dibandingkan tahun sebelumnya sebesar Rp 24.060.835.240,93 mengalami **kenaikan** sebesar Rp 938.532.631,75 atau 3,90% dengan rincian sebagai berikut:

	2025 (Rp)	2024 (Rp)
1 Akumulasi Penyusutan Peralatan dan Mesin	(20.314.091.752,32)	(19.331.149.140,34)
2 Akumulasi Penyusutan Gedung dan Bangunan	(4.684.476.120,36)	(4.729.686.100,59)
3 Akumulasi Penyusutan Jalan, Jaringan, dan Irigasi	-	-
4 Akumulasi Penyusutan Aset Tetap Lainnya	-	-
<b>Jumlah</b>	<b>(24.999.367.872,68)</b>	<b>(24.060.835.240,93)</b>

**5.2.1.2.6.1 Akumulasi Penyusutan Peralatan dan Mesin Rp 20.314.891.752,32**

Akumulasi Penyusutan Peralatan dan Mesin sebesar Rp 20.314.891.752,32 apabila dibandingkan tahun sebelumnya sebesar Rp 19.331.149.140,34 mengalami **penurunan** sebesar Rp 983.742.611,98 atau 5,09% dengan rincian sebagai berikut:

	2025 (Rp)	2024 (Rp)
1 Akumulasi Penyusutan Alat Besar	(1.505.960.000,00)	(1.505.960.000,00)
2 Akumulasi Penyusutan Alat Angkutan	(3.890.943.012,66)	(3.555.496.387,66)
3 Akumulasi Penyusutan Alat Bengkel dan Alat Ukur	-	-
4 Akumulasi Penyusutan Alat Pertanian	-	-
5 Akumulasi Penyusutan Alat Kantor dan Rumah Tangga	(7.165.045.291,89)	(6.946.343.931,52)
6 Akumulasi Penyusutan Alat Studio, Komunikasi, dan Pemancar	(335.911.655,65)	(326.705.695,65)
7 Akumulasi Penyusutan Alat Kedokteran dan Kesehatan	(216.001.615,00)	(216.001.615,00)
8 Akumulasi Penyusutan Alat Laboratorium	-	-
9 Akumulasi Penyusutan Alat Persenjataan	-	-
10 Akumulasi Penyusutan Komputer	(7.030.487.427,12)	(6.610.098.760,51)
11 Akumulasi Penyusutan Alat Eksplorasi	-	-
12 Akumulasi Penyusutan Alat Pengeboran	-	-
13 Akumulasi Penyusutan Alat Produksi, Pengolahan, dan Pemurnian	-	-
14 Akumulasi Penyusutan Alat Bantu Eksplorasi	-	-
15 Akumulasi Penyusutan Alat Keselamatan Kerja	-	-
16 Akumulasi Penyusutan Alat Peraga	-	-
17 Akumulasi Penyusutan Peralatan Proses/Produksi	-	-
18 Akumulasi Penyusutan Rambu-Rambu	-	-
19 Akumulasi Penyusutan Peralatan Olahraga	(170.542.750,00)	(170.542.750,00)
<b>Jumlah</b>	<b>(20,314,891,752.32)</b>	<b>(19.331.149.140,34)</b>

**5.2.1.2.6.1.1 Akumulasi Penyusutan Alat Besar Rp 1.505.960.000,00**

Akumulasi Penyusutan Alat Besar sebesar Rp 1.505.960.000,00 apabila dibandingkan tahun sebelumnya sebesar Rp 1.505.960.000,00 atau tidak mengalami perubahan dengan rincian sebagai berikut:

	2025 (Rp)	2024 (Rp)
1 Akumulasi Penyusutan Alat Besar Darat-Tractor	(37.205.000,00)	(37.205.000,00)
2 Akumulasi Penyusutan Alat Besar Darat-Grader	-	-
3 Akumulasi Penyusutan Alat Besar Darat- Excavator	-	-
4 Akumulasi Penyusutan Alat Besar Darat-Pile Driver	-	-
5 Akumulasi Penyusutan Alat Besar Darat-Hauler	-	-
6 Akumulasi Penyusutan Alat Besar Darat-Asphalt Equipment	-	-
7 Akumulasi Penyusutan Alat Besar Darat- Compacting Equipment	-	-
8 Akumulasi Penyusutan Alat Besar Darat- Aggregate and Concrete Equipment	-	-

	2025 (Rp)	2024 (Rp)
9 Akumulasi Penyusutan Alat Besar Darat-Loader	-	-
10 Akumulasi Penyusutan Alat Besar Darat-Alat Pengangkat	-	-
11 Akumulasi Penyusutan Alat Besar Darat-Mesin Proses	-	-
12 Akumulasi Penyusutan Alat Besar Darat-Alat Besar Darat Lainnya	-	-
13 Akumulasi Penyusutan Alat Besar Apung-Dreger	-	-
14 Akumulasi Penyusutan Alat Besar Apung- Floating Excavator	-	-
15 Akumulasi Penyusutan Alat Besar Apung- Amphibi Dredger	-	-
16 Akumulasi Penyusutan Alat Besar Apung-Kapal Tarik	-	-
17 Akumulasi Penyusutan Alat Besar Apung-Mesin	-	-
18 Akumulasi Penyusutan Alat Besar Apung-Alat Besar Apung Lainnya	-	-
19 Akumulasi Penyusutan Alat Bantu-Alat Penarik	-	-
20 Akumulasi Penyusutan Alat Bantu-Feeder	-	-
21 Akumulasi Penyusutan Alat Bantu-Compressor	-	-
22 Akumulasi Penyusutan Alat Bantu-Electric Generating Set	(1.468.755.000,00)	(1.468.755.000,00)
23 Akumulasi Penyusutan Alat Bantu-Pompa	-	-
24 Akumulasi Penyusutan Alat Bantu-Mesin Bor	-	-
25 Akumulasi Penyusutan Alat Bantu-Unit Pemeliharaan Lapangan	-	-
26 Akumulasi Penyusutan Alat Bantu-Alat Pengolahan Air Kotor	-	-
27 Akumulasi Penyusutan Alat Bantu-Pembangkit Uap Air Panas/Steam Generator	-	-
28 Akumulasi Penyusutan Alat Bantu-Air Port Maintenance Equipment/Alat Bantu Penerbangan	-	-
29 Akumulasi Penyusutan Alat Bantu-Mesin Tatroo	-	-
30 Akumulasi Penyusutan Alat Bantu-Perlengkapan Kebakaran Hutan	-	-
31 Akumulasi Penyusutan Alat Bantu-Peralatan Selam	-	-
32 Akumulasi Penyusutan Alat Bantu-Peralatan SAR Mountenering	-	-
33 Akumulasi Penyusutan Alat Bantu-Peralatan Intelijen	-	-
34 Akumulasi Penyusutan Alat Bantu-Alat Bantu Lainnya	-	-
<b>Jumlah</b>	<b>(1.505.960.000,00)</b>	<b>(1.505.960.000,00)</b>

#### 5.2.1.2.6.1.2 Akumulasi Penyusutan Alat Angkutan

**Rp 3.890.943.012,66**

Akumulasi Penyusutan Alat Angkutan sebesar Rp 3.890.943.012,66 apabila dibandingkan tahun sebelumnya sebesar Rp 3.555.496.387,66 mengalami **kenaikan** sebesar Rp 335.446.625,00 atau 9,43% dengan rincian sebagai berikut :

	2025 (Rp)	2024 (Rp)
1 Akumulasi Penyusutan Alat Angkutan Darat Bermotor-Kendaraan Dinas Bermotor Perorangan	(860,477,858.00)	(843.037.233,00)
2 Akumulasi Penyusutan Alat Angkutan Darat Bermotor-Kendaraan Bermotor Penumpang	(2,880,097,958.66)	(2.562.091.958,66)
3 Akumulasi Penyusutan Alat Angkutan Darat Bermotor-Kendaraan Bermotor Angkutan Barang	-	-
4 Akumulasi Penyusutan Alat Angkutan Darat Bermotor-Kendaraan Bermotor Beroda Dua	(145,517,196.00)	(145.517.196,00)
5 Akumulasi Penyusutan Alat Angkutan Darat Bermotor-Kendaraan Bermotor Beroda Tiga	-	-
6 Akumulasi Penyusutan Alat Angkutan Darat	-	-
7 Akumulasi Penyusutan Alat Angkutan Darat Bermotor-Kendaraan Tempur	-	-
8 Akumulasi Penyusutan Alat Angkutan Darat Bermotor-Alat Angkutan Kereta Rel	-	-
9 Akumulasi Penyusutan Alat Angkutan Darat Bermotor-Alat Angkutan	-	-

	2025 (Rp)	2024 (Rp)
Darat Bermotor Lainnya		
10 Akumulasi Penyusutan Alat Angkutan Darat Tak Bermotor-Kendaraan Tak Bermotor Angkutan Barang	(4,850,000.00)	(4.850.000,00)
11 Akumulasi Penyusutan Alat Angkutan Darat Tak	-	-
12 Akumulasi Penyusutan Alat Angkutan Darat Tak Bermotor-Alat Angkutan Kereta Rel Tak Bermotor	-	-
13 Akumulasi Penyusutan Alat Angkutan Darat Tak Bermotor-Alat Angkutan Darat Tak Bermotor Lainnya	-	-
14 Akumulasi Penyusutan Alat Apung Bermotor-Alat Angkutan Apung Bermotor untuk Barang	-	-
15 Akumulasi Penyusutan Alat Apung Bermotor-Alat Angkutan Apung Bermotor untuk Penumpang	-	-
16 Akumulasi Penyusutan Alat Apung Bermotor-Alat Angkutan Apung Bermotor Khusus	-	-
17 Akumulasi Penyusutan Alat Apung Bermotor-Alat Angkutan Apung Bermotor Militer	-	-
18 Akumulasi Penyusutan Alat Apung Bermotor-Alat Angkutan Apung Bermotor Lainnya	-	-
19 Akumulasi Penyusutan Alat Angkutan Apung Tak Bermotor-Alat Angkutan Apung Tak Bermotor untuk Barang	-	-
20 Akumulasi Penyusutan Alat Angkutan Apung Tak Bermotor-Alat Angkutan Apung Tak Bermotor untuk Penumpang	-	-
21 Akumulasi Penyusutan Alat Angkutan Apung Tak Bermotor-Alat Angkutan Apung Tak Bermotor Khusus	-	-
22 Akumulasi Penyusutan Alat Angkutan Apung Tak Bermotor-Alat Angkutan Apung Tak Bermotor Lainnya	-	-
23 Akumulasi Penyusutan Alat Angkutan Bermotor Udara-Kapal Terbang	-	-
24 Akumulasi Penyusutan Alat Angkutan Bermotor Udara-Alat Angkutan Bermotor Udara Lainnya	-	-
<b>Jumlah</b>	<b>(3,890,943,012.66)</b>	<b>(3.555.496.387,66)</b>

#### 5.2.1.2.6.1.3 Akumulasi Penyusutan Alat Kantor dan Rumah Tangga Rp 7.165.045.291,89

Akumulasi Penyusutan Alat Kantor dan Rumah Tangga sebesar Rp 7.165.045.291,89 apabila dibandingkan tahun sebelumnya sebesar Rp 6.946.343.931,52 mengalami **kenaikan** sebesar Rp 218.701.360,37 atau 3,15% dengan rincian sebagai berikut:

	2025 (Rp)	2024 (Rp)
1 Akumulasi Penyusutan Alat Kantor-Mesin Ketik	-	-
2 Akumulasi Penyusutan Alat Kantor-Mesin Hitung/Mesin Jumlah	-	-
3 Akumulasi Penyusutan Alat Kantor-Alat Reproduksi (Penggandaan)	-	-
4 Akumulasi Penyusutan Alat Kantor-Alat Penyimpan Perlengkapan Kantor	(262.900.633,33)	(249.787.133,33)
5 Akumulasi Penyusutan Alat Kantor-Alat Kantor Lainnya	(870.155.950,33)	(850.139.110,33)
6 Akumulasi Penyusutan Alat Rumah Tangga- Meubelair	(2.467.315.205,02)	(2.388.692.201,42)
7 Akumulasi Penyusutan Alat Rumah Tangga-Alat Pengukur Waktu	-	-
8 Akumulasi Penyusutan Alat Rumah Tangga-Alat	(26.628.214,90)	(23.961.237,10)
9 Akumulasi Penyusutan Alat Rumah Tangga-Alat Pendingin	(1.333.624.941,34)	(1.289.171.939,47)
10 Akumulasi Penyusutan Alat Rumah Tangga-Alat Dapur	(57.550.495,46)	(55.594.404,66)
11 Akumulasi Penyusutan Alat Rumah Tangga-Alat Rumah Tangga Lainnya (Home Use)	(1.452.307.820,97)	(1.404.855.199,17)
12 Akumulasi Penyusutan Alat Rumah Tangga-Alat Pemadam Kebakaran	(32.765.333,30)	(30.282.000,00)
13 Akumulasi Penyusutan Meja dan Kursi Kerja/Rapat Pejabat-Meja Kerja Pejabat	(122.254.184,56)	(118.016.333,36)
14 Akumulasi Penyusutan Meja dan Kursi Kerja/Rapat Pejabat-Meja Rapat Pejabat	(26.613.106,00)	(26.613.106,00)

	2025 (Rp)	2024 (Rp)
15 Akumulasi Penyusutan Meja dan Kursi Kerja/Rapat Pejabat-Kursi Kerja Pejabat	(275.580.500,00)	(275.580.500,00)
16 Akumulasi Penyusutan Meja dan Kursi Kerja/Rapat Pejabat-Kursi Rapat Pejabat	(51.790.200,00)	(51.790.200,00)
17 Akumulasi Penyusutan Meja dan Kursi Kerja/Rapat Pejabat-Kursi Hadap Depan Meja Kerja Pejabat	(47.697.000,00)	(47.697.000,00)
18 Akumulasi Penyusutan Meja dan Kursi Kerja/Rapat Pejabat-Kursi Tamu di Ruangannya	-	-
19 Akumulasi Penyusutan Meja dan Kursi Kerja/Rapat Pejabat-Lemari dan Arsip Pejabat	(137.861.706,68)	(134.163.566,68)
<b>Jumlah</b>	<b>(7.165.045.291,89)</b>	<b>(6.946.343.931,52)</b>

#### 5.2.1.2.6.1.4 Akumulasi Penyusutan Alat Studio, Komunikasi, dan Pemancar Rp 335.911.655,65

Akumulasi Penyusutan Alat Studio, Komunikasi, dan Pemancar sebesar Rp 335.911.655,65 apabila dibandingkan tahun sebelumnya sebesar Rp 326.705.695,65 mengalami **kenaikan** sebesar Rp 9.205.960,00 atau 2.82% dengan rincian sebagai berikut:

	2025 (Rp)	2024 (Rp)
1 Akumulasi Penyusutan Alat Studio-Peralatan Studio Audio	(23.292.800,00)	(22.291.200,00)
2 Akumulasi Penyusutan Alat Studio-Peralatan Studio Video dan Film	(173.338.805,65)	(167.842.845,65)
3 Akumulasi Penyusutan Alat Studio-Peralatan Studio Gambar	-	-
4 Akumulasi Penyusutan Alat Studio-Peralatan Cetak	-	-
5 Akumulasi Penyusutan Alat Studio-Peralatan Studio Pemetaan/Peralatan Ukur Tanah	-	-
6 Akumulasi Penyusutan Alat Studio-Alat Studio Lainnya	-	-
7 Akumulasi Penyusutan Alat Komunikasi-Alat Komunikasi Telephone	(135.980.050,00)	(133.271.650,00)
8 Akumulasi Penyusutan Alat Komunikasi-Alat Komunikasi Radio SSB	-	-
9 Akumulasi Penyusutan Alat Komunikasi-Alat Komunikasi Radio HF/FM	-	-
10 Akumulasi Penyusutan Alat Komunikasi-Alat Komunikasi Radio VHF	-	-
11 Akumulasi Penyusutan Alat Komunikasi-Alat Komunikasi Radio UHF	-	-
12 Akumulasi Penyusutan Alat Komunikasi-Alat Komunikasi Sosial	(3.300.000,00)	(3.300.000,00)
13 Akumulasi Penyusutan Alat Komunikasi-Alat- Alat Sandi	-	-
14 Akumulasi Penyusutan Alat Komunikasi-Alat Komunikasi Khusus	-	-
15 Akumulasi Penyusutan Alat Komunikasi-Alat Komunikasi Digital dan Konvensional	-	-
16 Akumulasi Penyusutan Alat Komunikasi-Alat	-	-
17 Akumulasi Penyusutan Alat Komunikasi-Alat Komunikasi Lainnya	-	-
18 Akumulasi Penyusutan Peralatan Pemancar- Peralatan Pemancar MF/MW	-	-
19 Akumulasi Penyusutan Peralatan Pemancar- Peralatan Pemancar HF/SW	-	-
20 Akumulasi Penyusutan Peralatan Pemancar- Peralatan Pemancar VHF/FM	-	-
21 Akumulasi Penyusutan Peralatan Pemancar- Peralatan Pemancar UHF	-	-
22 Akumulasi Penyusutan Peralatan Pemancar- Peralatan Pemancar SHF	-	-
23 Akumulasi Penyusutan Peralatan Pemancar- Peralatan Antena MF/MW	-	-
24 Akumulasi Penyusutan Peralatan Pemancar- Peralatan Antena HF/SW	-	-

	2025 (Rp)	2024 (Rp)
25 Akumulasi Penyusutan Peralatan Pemancar- Peralatan Antena VHF/FM	-	-
26 Akumulasi Penyusutan Peralatan Pemancar- Peralatan Antena UHF	-	-
27 Akumulasi Penyusutan Peralatan Pemancar- Peralatan Antena SHF/Parabola	-	-
28 Akumulasi Penyusutan Peralatan Pemancar- Peralatan Translator VHF/VHF	-	-
29 Akumulasi Penyusutan Peralatan Pemancar- Peralatan Translator UHF/UHF	-	-
30 Akumulasi Penyusutan Peralatan Pemancar- Peralatan Translator VHF/UHF	-	-
31 Akumulasi Penyusutan Peralatan Pemancar- Peralatan Translator UHF/VHF	-	-
32 Akumulasi Penyusutan Peralatan Pemancar- Peralatan Microwave FPU	-	-
33 Akumulasi Penyusutan Peralatan Pemancar- Peralatan Microwave Terrestrial	-	-
34 Akumulasi Penyusutan Peralatan Pemancar- Peralatan Microwave TVRO	-	-
35 Akumulasi Penyusutan Peralatan Pemancar- Peralatan Dummy Load	-	-
36 Akumulasi Penyusutan Peralatan Pemancar- Switcher Antena	-	-
37 Akumulasi Penyusutan Peralatan Pemancar- Switcher/Menara Antena	-	-
38 Akumulasi Penyusutan Peralatan Pemancar- Feeder	-	-
39 Akumulasi Penyusutan Peralatan Pemancar- Humidity Control	-	-
40 Akumulasi Penyusutan Peralatan Pemancar- Program Input Equipment	-	-
41 Akumulasi Penyusutan Peralatan Pemancar- Peralatan Antena Penerima VHF	-	-
42 Akumulasi Penyusutan Peralatan Pemancar- Peralatan Pemancar LF	-	-
43 Akumulasi Penyusutan Peralatan Pemancar-Unit Pemancar MF+HF	-	-
44 Akumulasi Penyusutan Peralatan Pemancar- Peralatan Antena Pemancar MF+HF	-	-
45 Akumulasi Penyusutan Peralatan Pemancar- Peralatan Penerima	-	-
46 Akumulasi Penyusutan Peralatan Pemancar- Peralatan Pemancar dan Penerima LF	-	-
47 Akumulasi Penyusutan Peralatan Pemancar- Peralatan Pemancar dan Penerima MF	-	-
48 Akumulasi Penyusutan Peralatan Pemancar- Peralatan Pemancar dan Penerima HF	-	-
49 Akumulasi Penyusutan Peralatan Pemancar- Peralatan Pemancar dan Penerima MF+HF	-	-
50 Akumulasi Penyusutan Peralatan Pemancar- Peralatan Pemancar dan Penerima VHF	-	-
51 Akumulasi Penyusutan Peralatan Pemancar- Peralatan Pemancar dan Penerima UHF	-	-
52 Akumulasi Penyusutan Peralatan Pemancar- Peralatan Pemancar dan Penerima SHF	-	-
53 Akumulasi Penyusutan Peralatan Pemancar- Peralatan Antena Pemancar dan Penerima LF	-	-
54 Akumulasi Penyusutan Peralatan Pemancar- Peralatan Antena Pemancar dan Penerima MF	-	-
55 Akumulasi Penyusutan Peralatan Pemancar- Peralatan Antena Pemancar dan Penerima HF	-	-
56 Akumulasi Penyusutan Peralatan Pemancar- Peralatan Antena Pemancar dan Penerima MF+HF	-	-
57 Akumulasi Penyusutan Peralatan Pemancar- Peralatan Antena Pemancar dan Penerima VHF	-	-
58 Akumulasi Penyusutan Peralatan Pemancar- Peralatan Antena Pemancar dan Penerima UHF	-	-
59 Akumulasi Penyusutan Peralatan Pemancar- Peralatan	-	-

	2025 (Rp)	2024 (Rp)
Antena Pemancar dan Penerima SHF		
60 Akumulasi Penyusutan Peralatan Pemancar- Peralatan Penerima Cuaca Citra Satelit Resolusi Rendah	-	-
61 Akumulasi Penyusutan Peralatan Pemancar- Peralatan Penerima Cuaca Citra Satelit Resolusi Tinggi	-	-
62 Akumulasi Penyusutan Peralatan Pemancar- Peralatan Penerima dan Pengirim Gambar ke Permukaan	-	-
63 Akumulasi Penyusutan Peralatan Pemancar- Peralatan Perlengkapan Radio	-	-
64 Akumulasi Penyusutan Peralatan Pemancar- Sumber Tenaga	-	-
65 Akumulasi Penyusutan Peralatan Pemancar- Peralatan Pemancar Lainnya	-	-
66 Akumulasi Penyusutan Peralatan Komunikasi Navigasi- Peralatan Komunikasi Navigasi Instrumen Landing System	-	-
67 Akumulasi Penyusutan Peralatan Komunikasi Navigasi- Very High Frequence Omni Range (VOR)	-	-
68 Akumulasi Penyusutan Peralatan Komunikasi Navigasi- Distance Measuring Equipment (DME)	-	-
69 Akumulasi Penyusutan Peralatan Komunikasi Navigasi- Radar	-	-
70 Akumulasi Penyusutan Peralatan Komunikasi Navigasi- Alat Pengatur Telekomunikasi	-	-
71 Akumulasi Penyusutan Peralatan Komunikasi Navigasi- Peralatan Komunikasi untuk Dokumentasi	-	-
72 Akumulasi Penyusutan Peralatan Komunikasi Navigasi- Peralatan Komunikasi Navigasi Lainnya	-	-
<b>Jumlah</b>	<b>(335.911.655,65)</b>	<b>(326.705.695,65)</b>

#### 5.2.1.2.6.1.5 Akumulasi Penyusutan Alat Kedokteran dan Kesehatan Rp 216.001.615,00

Akumulasi Penyusutan Alat Kedokteran dan Kesehatan sebesar Rp 216.001.615,00 apabila dibandingkan tahun sebelumnya sebesar Rp 216.001.615,00 atau tidak ada perubahan dengan rincian sebagai berikut:

	2025 (Rp)	2024 (Rp)
1 Akumulasi Penyusutan Alat Kedokteran-Alat Kedokteran Umum	(43.605.772,00)	(43.605.772,00)
2 Akumulasi Penyusutan Alat Kedokteran-Alat Kedokteran Gigi	(158.680.800,00)	(158.680.800,00)
3 Akumulasi Penyusutan Alat Kedokteran-Alat Kedokteran Keluarga Berencana	-	-
4 Akumulasi Penyusutan Alat Kedokteran-Alat Kedokteran Bedah	-	-
5 Akumulasi Penyusutan Alat Kedokteran-Alat Kesehatan Kebidanan dan Penyakit Kandungan	-	-
6 Akumulasi Penyusutan Alat Kedokteran-Alat Kedokteran THT	(1.000.000,00)	(1.000.000,00)
7 Akumulasi Penyusutan Alat Kedokteran-Alat Kedokteran Mata	-	-
8 Akumulasi Penyusutan Alat Kedokteran-Alat Kedokteran Bagian Penyakit Dalam	-	-
9 Akumulasi Penyusutan Alat Kedokteran-Alat Kedokteran Kamar Jenazah/Mortuary	-	-
10 Akumulasi Penyusutan Alat Kedokteran-Alat Kedokteran Anak	(5.271.539,00)	(5.271.539,00)
11 Akumulasi Penyusutan Alat Kedokteran-Alat Kedokteran Poliklinik	(7.443.504,00)	(7.443.504,00)
12 Akumulasi Penyusutan Alat Kedokteran-Alat Kesehatan Rehabilitasi Medis	-	-
13 Akumulasi Penyusutan Alat Kedokteran-Alat Kedokteran Neurologi (Saraf)	-	-

	2025 (Rp)	2024 (Rp)
14 Akumulasi Penyusutan Alat Kedokteran-Alat Kedokteran Jantung	-	-
15 Akumulasi Penyusutan Alat Kedokteran-Alat Kedokteran Radiodiagnostic	-	-
16 Akumulasi Penyusutan Alat Kedokteran-Alat Kedokteran Patalogi Anatomy	-	-
17 Akumulasi Penyusutan Alat Kedokteran-Alat Kedokteran Transfusi Darah	-	-
18 Akumulasi Penyusutan Alat Kedokteran-Alat Kedokteran Radioterapi	-	-
19 Akumulasi Penyusutan Alat Kedokteran-Alat Kedokteran Nuklir	-	-
20 Akumulasi Penyusutan Alat Kedokteran-Alat Kedokteran Kulit dan Kelamin	-	-
21 Akumulasi Penyusutan Alat Kedokteran-Alat Kedokteran Gawat Darurat	-	-
22 Akumulasi Penyusutan Alat Kedokteran-Alat Kedokteran Jiwa	-	-
23 Akumulasi Penyusutan Alat Kedokteran-Alat Kedokteran Bedah Ortopedi	-	-
24 Akumulasi Penyusutan Alat Kedokteran-Alat Kedokteran ICU	-	-
25 Akumulasi Penyusutan Alat Kedokteran-Alat Kedokteran ICCU	-	-
26 Akumulasi Penyusutan Alat Kedokteran-Alat Kedokteran Bedah Jantung	-	-
27 Akumulasi Penyusutan Alat Kedokteran-Alat Kedokteran Traditional Medicine	-	-
28 Akumulasi Penyusutan Alat Kedokteran-Alat Kedokteran Anestesi	-	-
29 Akumulasi Penyusutan Alat Kedokteran-Alat	-	-
30 Akumulasi Penyusutan Alat Kesehatan Umum- Alat Kesehatan Matra Laut	-	-
31 Akumulasi Penyusutan Alat Kesehatan Umum- Alat Kesehatan Matra Udara	-	-
32 Akumulasi Penyusutan Alat Kesehatan Umum- Alat Kesehatan Kepolisian	-	-
33 Akumulasi Penyusutan Alat Kesehatan Umum- Alat Kesehatan Olahraga	-	-
34 Akumulasi Penyusutan Alat Kesehatan Umum- Alat Kesehatan Umum Lainnya	-	-
<b>Jumlah</b>	<b>(216.001.615,00)</b>	<b>(216.001.615,00)</b>

#### 5.2.1.2.6.1.6 Akumulasi Penyusutan Komputer

**Rp 7.030.487.427,12**

Akumulasi Penyusutan Komputer sebesar Rp 7.030.487.427,12 apabila dibandingkan tahun sebelumnya sebesar Rp 6.610.098.760,51 mengalami **kenaikan** sebesar Rp 420.388.666,61 atau 6,36% dengan rincian sebagai berikut:

	2025 (Rp)	2024 (Rp)
1 Akumulasi Penyusutan Komputer Unit-Komputer Jaringan	(39.382.700,00)	(39.382.700,00)
2 Akumulasi Penyusutan Komputer Unit-Personal Computer	(5.085.324.051,79)	(4.751.992.435,18)
3 Akumulasi Penyusutan Komputer Unit-Komputer Unit Lainnya	-	-
4 Akumulasi Penyusutan Peralatan Komputer- Peralatan Mainframe	(21.600.987,50)	(16.600.220,82)
5 Akumulasi Penyusutan Peralatan Komputer- Peralatan Mini Computer	(340.006.643,00)	(340.006.643,00)
6 Akumulasi Penyusutan Peralatan Komputer- Peralatan Personal Computer	(849.037.465,67)	(805.558.421,93)
7 Akumulasi Penyusutan Peralatan Komputer- Peralatan Jaringan	(695.135.579,16)	(656.558.339,58)

8 Akumulasi Penyusutan Peralatan Komputer- Peralatan Komputer Lainnya	-	-
<b>Jumlah</b>	<b>(7.030.487.427,12)</b>	<b>(6.610.098.760,51)</b>

#### 5.2.1.2.6.1.7 Akumulasi Penyusutan Peralatan Olahraga Rp 170.542.750,00

Akumulasi Penyusutan Peralatan Olahraga sebesar Rp 170.542.750,00 apabila dibandingkan tahun sebelumnya sebesar Rp 170.542.750,00 atau tidak mengalami perubahan dengan rincian sebagai berikut:

	2025 (Rp)	2024 (Rp)
1 Akumulasi Penyusutan Peralatan Olahraga- Peralatan Olahraga Atletik	-	-
2 Akumulasi Penyusutan Peralatan Olahraga- Peralatan Permainan	(11.662.750,00)	(11.662.750,00)
3 Akumulasi Penyusutan Peralatan Olahraga- Peralatan Senam	(154.490.000,00)	(154.490.000,00)
4 Akumulasi Penyusutan Peralatan Olahraga- Peralatan Olahraga Air	-	-
5 Akumulasi Penyusutan Peralatan Olahraga- Peralatan Olahraga Udara	-	-
6 Akumulasi Penyusutan Peralatan Olahraga- Peralatan Olahraga Lainnya	(4.390.000,00)	(4.390.000,00)
<b>Jumlah</b>	<b>(170.542.750,00)</b>	<b>(170.542.750,00)</b>

#### 5.2.1.2.6.2 Akumulasi Penyusutan Gedung dan Bangunan Rp 4.684.476.120,36

Akumulasi Penyusutan Gedung dan Bangunan sebesar Rp 4.684.476.120,36 apabila dibandingkan tahun sebelumnya sebesar Rp 4.729.686.100,59 mengalami **penurunan** sebesar Rp 45.209.980,23 atau 0,98% dengan rincian sebagai berikut:

	2025 (Rp)	2024 (Rp)
1 Akumulasi Penyusutan Bangunan Gedung	(4.684.476.120,36)	(4.729.686.100,59)
2 Akumulasi Penyusutan Monumen	-	-
3 Akumulasi Penyusutan Bangunan Menara	-	-
4 Akumulasi Penyusutan Tugu Tanda Batas	-	-
<b>Jumlah</b>	<b>(4.684.476.120,36)</b>	<b>(4.729.686.100,59)</b>

#### 5.2.1.2.6.2.1 Akumulasi Penyusutan Bangunan Gedung Rp 4.684.476.120,36

Akumulasi Penyusutan Bangunan Gedung sebesar Rp 4.684.476.120,36 apabila dibandingkan tahun sebelumnya sebesar Rp 4.729.686.100,59 mengalami **penurunan** sebesar Rp 45.209.980,23 atau 0,96% dengan rincian sebagai berikut:

	2025 (Rp)	2024 (Rp)
1 Akumulasi Penyusutan Gedung Tempat Kerja-Bangunan Gedung Kantor	(4.633.954.837,03)	(4.695.827.160,59)
2 Akumulasi Penyusutan Gedung Tempat Kerja-Bangunan Gudang	-	-
3 Akumulasi Penyusutan Gedung Tempat Kerja-Bangunan Gedung Untuk Bengkel/Hanggar	-	-
4 Akumulasi Penyusutan Gedung Tempat Kerja-Bangunan Gedung Instalasi	-	-
5 Akumulasi Penyusutan Gedung Tempat Kerja-Bangunan Gedung Laboratorium	-	-
6 Akumulasi Penyusutan Gedung Tempat Kerja-Bangunan Kesehatan	-	-

	2025 (Rp)	2024 (Rp)
7 Akumulasi Penyusutan Gedung Tempat Kerja-Bangunan Oseanarium/Observatorium	-	-
8 Akumulasi Penyusutan Gedung Tempat Kerja-Bangunan Gedung Tempat Ibadah	-	-
9 Akumulasi Penyusutan Gedung Tempat Kerja-Bangunan Gedung Tempat Pertemuan	-	-
10 Akumulasi Penyusutan Gedung Tempat Kerja-Bangunan Gedung Tempat Pendidikan	-	-
11 Akumulasi Penyusutan Gedung Tempat Kerja-Bangunan Gedung Tempat Olahraga	-	-
12 Akumulasi Penyusutan Gedung Tempat Kerja-Bangunan Gedung Pertokoan/Koperasi/Pasar	-	-
13 Akumulasi Penyusutan Gedung Tempat Kerja-Bangunan Gedung untuk Pos Jaga	(5.610.000,00)	-
14 Akumulasi Penyusutan Gedung Tempat Kerja-Bangunan Gedung Garasi/Pool	-	-
15 Akumulasi Penyusutan Gedung Tempat Kerja-Bangunan Gedung Pemotong Hewan	-	-
16 Akumulasi Penyusutan Gedung Tempat Kerja-Bangunan Gedung Perpustakaan	-	-
17 Akumulasi Penyusutan Gedung Tempat Kerja-Bangunan Gedung Museum	-	-
18 Akumulasi Penyusutan Gedung Tempat Kerja-Bangunan Gedung Terminal/Pelabuhan/Bandara	-	-
19 Akumulasi Penyusutan Gedung Tempat Kerja-Bangunan Pengujian Kelaikan	-	-
20 Akumulasi Penyusutan Gedung Tempat Kerja-Bangunan Gedung Lembaga Pemasyarakatan	-	-
21 Akumulasi Penyusutan Gedung Tempat Kerja-Bangunan Rumah Tahanan	-	-
22 Akumulasi Penyusutan Gedung Tempat Kerja-Bangunan Gedung Krematorium	-	-
23 Akumulasi Penyusutan Gedung Tempat Kerja-Bangunan Pembakaran Bangkai Hewan	-	-
24 Akumulasi Penyusutan Gedung Tempat Kerja-Bangunan Tempat Persidangan	-	-
25 Akumulasi Penyusutan Gedung Tempat Kerja-Bangunan Terbuka	-	-
26 Akumulasi Penyusutan Gedung Tempat Kerja-Bangunan Penampung Sekam	-	-
27 Akumulasi Penyusutan Gedung Tempat Kerja-Bangunan Tempat Pelelangan Ikan (TPI)	-	-
28 Akumulasi Penyusutan Gedung Tempat Kerja-Bangunan Industri	-	-
29 Akumulasi Penyusutan Gedung Tempat Kerja-Bangunan Peternakan/Perikanan	-	-
30 Akumulasi Penyusutan Bangunan Gedung Tempat Kerja Lainnya	(8.953.083,33)	-
31 Akumulasi Penyusutan Gedung Tempat Kerja-Bangunan Peralatan Geofisika	-	-
32 Akumulasi Penyusutan Gedung Tempat Kerja-Bangunan Fasilitas Umum	-	-
33 Akumulasi Penyusutan Gedung Tempat Kerja-Bangunan Parkir	-	-
34 Akumulasi Penyusutan Gedung Tempat Kerja-Bangunan Gedung Pabrik	-	-
35 Akumulasi Penyusutan Gedung Tempat Kerja-Bangunan Stasiun Bus	-	-
36 Akumulasi Penyusutan Gedung Tempat Kerja- Taman	(3,274,200,00)	(2.291.940,00)
37 Akumulasi Penyusutan Gedung Tempat Kerja-Bangunan Gedung Tempat Kerja Lainnya	-	-
38 Akumulasi Penyusutan Bangunan Gedung Tempat Tinggal-Rumah Negara Golongan I	-	-
39 Akumulasi Penyusutan Bangunan Gedung Tempat Tinggal-Rumah Negara Golongan II	-	-
40 Akumulasi Penyusutan Bangunan Gedung Tempat Tinggal-Rumah Negara Golongan III	-	-
41 Akumulasi Penyusutan Bangunan Gedung Tempat	(26.150.000,00)	(25.627.000,00)

	2025 (Rp)	2024 (Rp)
Tinggal-Mess/Wisma/Bungalow/ Tempat Peristirahatan		
42 Akumulasi Penyusutan Bangunan Gedung Tempat Tinggal-Asrama	-	-
43 Akumulasi Penyusutan Bangunan Gedung Tempat Tinggal-Hotel	-	-
44 Akumulasi Penyusutan Bangunan Gedung Tempat Tinggal-Motel	-	-
45 Akumulasi Penyusutan Bangunan Gedung Tempat Tinggal-Flat/Rumah Susun	-	-
46 Akumulasi Penyusutan Bangunan Gedung Tempat Tinggal-Rumah Negara Dalam Proses Penggolongan	-	-
47 Akumulasi Penyusutan Bangunan Gedung Tempat Tinggal-Panti Asuhan	-	-
48 Akumulasi Penyusutan Bangunan Gedung Tempat Tinggal-Apartemen	-	-
49 Akumulasi Penyusutan Bangunan Gedung Tempat Tinggal-Rumah Tidak Bersusun	-	-
50 Akumulasi Penyusutan Bangunan Gedung Tempat Tinggal-Bangunan Gedung Tempat Tinggal Lainnya	(6.534.000,00)	(5.940.000,00)
<b>Jumlah</b>	<b>(4.684.476.120,36)</b>	<b>(4.729.686.100,59)</b>

### 5.2.1.3 ASET LAINNYA Rp 370.406.833,40

Aset Lainnya sebesar Rp 370.406.833,40 apabila dibandingkan tahun sebelumnya sebesar Rp 503.326.775,92 mengalami **penurunan** sebesar Rp 132.919.942,52 atau 26,41% dengan rincian sebagai berikut:

	2025 (Rp)	2024 (Rp)
1 Tagihan Jangka Panjang	-	-
2 Kemitraan dengan Pihak Ketiga	-	-
3 Aset Tidak Berwujud	2.393.519.580,00	2.081.133.280,00
4 Aset Lain-lain	324.981.400,00	324.981.400,00
5 Akumulasi Amortisasi Aset Tidak Berwujud	(2.023.112.746,60)	(1.577.806.504,08)
6 Akumulasi Penyusutan Aset Lainnya	(324.981.400,00)	(324.981.400,00)
7 Kas yang Dibatasi Penggunaannya	-	-
8 Dana Transfer Treasury Deposit Facility (TDF)	-	-
<b>Jumlah</b>	<b>370.406.833,40</b>	<b>503.326.775,92</b>

#### 5.2.1.3.1 Aset Tidak Berwujud Rp2.393.519.580,00

Aset Tidak Berwujud sebesar Rp 2.393.519.580,00 apabila dibandingkan tahun sebelumnya sebesar Rp 2.081.133.280,00 mengalami **kenaikan** sebesar Rp 312.386.300,00 atau 15,01% dengan rincian sebagai berikut:

	2025 (Rp)	2024 (Rp)
1 Aset Tidak Berwujud	2.393.519.580,00	2.081.133.280,00
2 Aset Konsesi Jasa Aset Tidak Berwujud	-	-
<b>Jumlah</b>	<b>2.393.519.580,00</b>	<b>2.081.133.280,00</b>

##### 5.2.1.3.1.1 Aset Tidak Berwujud Rp2.393.519.580,00

Aset Tidak Berwujud sebesar Rp 2.393.519.580,00 apabila dibandingkan tahun sebelumnya sebesar Rp 2.081.133.280,00 mengalami **kenaikan** sebesar Rp 312.386.300,00 atau 15,01% dengan rincian sebagai berikut:

	2025 (Rp)	2024 (Rp)
1 Goodwill	-	-
2 Lisensi dan Franchise	-	-
3 Hak Cipta	-	-
4 Hak Paten	-	-
5 Software	2,393,519,580.00	2.081.133.280,00
6 Kajian	-	-
7 Aset Tidak Berwujud Yang Mempunyai Nilai Sejarah/Budaya	-	-
8 Aset Tidak Berwujud Dalam Pengerjaan	-	-
9 Aset Tidak Berwujud Lainnya	-	-
<b>Jumlah</b>	<b>2,393,519,580.00</b>	<b>2.081.133.280,00</b>

#### 5.2.1.3.2 Aset Lain-Lain **Rp 324.981.400,00**

Aset Lain-Lain sebesar Rp 324.981.400,00 apabila dibandingkan tahun sebelumnya sebesar Rp 324.981.400,00 atau tidak mengalami perubahan dengan rincian sebagai berikut:

	2025 (Rp)	2024 (Rp)
1 Aset Rusak Berat/Usang	324.981.400,00	324.981.400,00
2 Aset Tetap yang Tidak Digunakan dalam Operasional Pemerintah	-	-
<b>Jumlah</b>	<b>324.981.400,00</b>	<b>324.981.400,00</b>

#### 5.2.1.3.3 Akumulasi Amortisasi Aset Tidak Berwujud **Rp 2.023.112.746.60**

Akumulasi Amortisasi Aset Tidak Berwujud sebesar Rp 2.023.112.746.60 apabila dibandingkan tahun sebelumnya sebesar Rp 1.577.806.504,08 mengalami **kenaikan** sebesar Rp 445.306.242,52 atau 28,22% dengan rincian sebagai berikut:

	2025 (Rp)	2024 (Rp)
1 Akumulasi Amortisasi Aset Tidak Berwujud- Lisensi dan Frenchise	-	-
2 Akumulasi Amortisasi Aset Tidak Berwujud-Hak Cipta	-	-
3 Akumulasi Amortisasi Aset Tidak Berwujud-Hak Paten	-	-
4 Akumulasi Amortisasi Aset Tidak Berwujud- Software	(2.023.112.746,60)	(1.577.806.504,08)
5 Akumulasi Amortisasi Aset Tidak Berwujud- Kajian	-	-
<b>Jumlah</b>	<b>(2,023,112,746.60)</b>	<b>(1.577.806.504,08)</b>

#### 5.2.1.3.4 Akumulasi Penyusutan Aset Lainnya **Rp 324.981.400,00**

Akumulasi Penyusutan Aset Lainnya sebesar Rp 324.981.400,00 apabila dibandingkan tahun sebelumnya sebesar Rp 324.981.400,00 atau tidak mengalami perubahan dengan rincian sebagai berikut:

	2025 (Rp)	2024 (Rp)
1 Akumulasi Penyusutan Kemitraan dengan Pihak Ketiga	-	-
2 Akumulasi Penyusutan Aset Lain-Lain	(324.981.400,00)	(324.981.400,00)
<b>Jumlah</b>	<b>(324.981.400,00)</b>	<b>(324.981.400,00)</b>

### 5.2.2 KEWAJIBAN

Total Kewajiban per 31 Desember 2025 sebesar Rp 0,00 apabila dibandingkan dengan tahun sebelumnya Rp 0,00 atau tidak mengalami perubahan.

### 5.2.3 EKUITAS

**Rp 13.113.783.063,72**

Ekuitas sebesar Rp 13.113.783.063,72 apabila dibandingkan tahun sebelumnya sebesar Rp 12.888.751.184,99 mengalami **kenaikan** sebesar Rp 225.031.878,73 atau 1,75% dengan rincian sebagai berikut:

	2025 (Rp)	2024 (Rp)
1 Ekuitas	(22.150.308.952,28)	12.888.751.184,99
2 Ekuitas SAL	-	-
3 Ekuitas untuk Dikonsolidasikan	35.264.092.016,00	-
<b>Jumlah</b>	<b>13.113.783.063,72</b>	<b>12.888.751.184,99</b>

#### 5.2.3.1 Ekuitas SAL

**Rp 0,00**

Ekuitas SAL sebesar Rp 0,00 apabila dibandingkan tahun sebelumnya sebesar Rp 0,00 atau tidak mengalami perubahan dengan rincian sebagai berikut:

	2025 (Rp)	2024 (Rp)
1 Estimasi Pendapatan	-	-
2 Surplus/Defisit-LO	-	-
3 Estimasi Penerimaan Pembiayaan	-	-
4 Apropriasi Belanja	-	-
5 Apropriasi Pengeluaran Pembiayaan	-	-
6 Estimasi Perubahan SAL	-	-
<b>Jumlah</b>	<b>-</b>	<b>-</b>

#### 5.2.3.2 Ekuitas untuk Dikonsolidasikan

**Rp 35.264.092.016,00**

Ekuitas untuk Dikonsolidasikan sebesar Rp 35.264.092.016,00 apabila dibandingkan dengan tahun sebelumnya sebesar Rp 0,00, mengalami **kenaikan** sebesar Rp 35.264.092.016,00 dengan rincian sebagai berikut:

	2025 (Rp)	2024 (Rp)
1 RK PPKD	35.264.092.016,00	-
<b>Jumlah</b>	<b>35.264.092.016,00</b>	<b>-</b>

## 5.2 PENJELASAN POS-POS LAPORAN OPERASIONAL

Laporan Operasional (LO) merupakan komponen laporan keuangan yang menyediakan informasi mengenai seluruh kegiatan operasional keuangan entitas pelaporan yang tercerminkan dalam pendapatan-LO, beban, dan surplus/defisit operasional dari suatu entitas pelaporan. Dari LO dapat dijelaskan sebagai berikut:

No	Uraian	2025 (Rp)	2024 (Rp)	Kenaikan/Penurunan (Rp)
1	2	3	4	5
1	Pendapatan	576.800.000,00	900.950.000,00	(324.150.000,00)

2	Beban	36.016.668.057,27	45.151.841.723,17	(9.135.173.665,90)
	<b>Surplus/(Defisit) Operasional</b>	<b>(35.439.868.057,27)</b>	<b>(44.250.891.723,17)</b>	<b>8.811.023.665,90</b>
3	Kegiatan Non Operasional	-	-	-
	<b>Surplus/(Defisit) Sebelum Pos Luar Biasa</b>	<b>(35.439.868.057,27)</b>	<b>(44.250.891.723,17)</b>	<b>8.811.023.665,90</b>
4	Pos Luar Biasa	-	-	-
	<b>Surplus/(Defisit) Laporan Operasional</b>	<b>(35.439.868.057,27)</b>	<b>(44.250.891.723,17)</b>	<b>8.811.023.665,90</b>

Penjelasan lebih lanjut mengenai LO Provinsi Jawa Tengah Tahun 2025 sebagai berikut:

### 5.3.1 PENDAPATAN DAERAH-LO Rp 576.800.000,00

Pendapatan LO adalah pendapatan yang menjadi hak Provinsi Jawa Tengah dan telah diklasifikasikan menurut asal dan jenis pendapatan yaitu Pendapatan Asli Daerah (PAD), Pendapatan Transfer, dan Lain-lain Pendapatan yang Sah. Pendapatan Daerah-LO terealisasi sebesar Rp 576.800.000,00 apabila dibandingkan tahun sebelumnya sebesar Rp 900.950.000,00 mengalami **penurunan** sebesar Rp 324.150.000,00 atau 35,98% dengan realisasi dalam Tahun Anggaran 2025 sebagai berikut:

	LRA 2025 (Rp)	MUTASI TAMBAH (Rp)	MUTASI KURANG (Rp)	2025 (Rp)	2024 (Rp)	Kenaikan/ Penurunan (Rp)	Tren %
1 Pendapatan Asli Daerah (PAD)-LO	576.800.000,00	-	-	576.800.000,00	900.950.000,00	(324.150.000,00)	(35,98)
2 Pendapatan Transfer-LO	-	-	-	-	-	-	-
3 Lain-Lain Pendapatan yang Sah-LO	-	-	-	-	-	-	-
<b>Jumlah</b>	<b>576.800.000,00</b>	<b>-</b>	<b>-</b>	<b>576.800.000,00</b>	<b>900.950.000,00</b>	<b>(324.150.000,00)</b>	<b>(35,98)</b>

**Total Pendapatan-LRA : Rp 576.800.000,00**

#### Penambahan

Saldo Akhir Piutang : Rp -

Saldo Awal Pendapatan diterima dimuka : Rp -

Penambahan Pendapatan : Rp -

Total Penambahan : Rp -

#### Pengurangan

Saldo Awal Piutang : Rp -

Saldo Akhir Pendapatan diterima dimuka : Rp -

Saldo Koreksi Piutang : Rp -

Lebih Salur Transfer Dana Perimbangan : Rp -

BOS kepada sekolah milik Kab/Kota : Rp -

Pengurangan Pendapatan	: Rp -
Total Pengurangan	: Rp -
<b>Total Pendapatan-LO</b>	<b>: Rp 576.800.000,00</b>

**5.3.1.1 PENDAPATAN ASLI DAERAH (PAD)-LO Rp 576.800.000,00**

Pendapatan Asli Daerah (PAD)-LO terealisasi sebesar Rp 576.800.000,00 apabila dibandingkan tahun sebelumnya sebesar Rp 900.950.000,00 mengalami **penurunan** sebesar Rp 324.150.000,00 atau 35,98% dengan rincian sebagai berikut:

	LRA 2025 (Rp)	MUTASI TAMBAH (Rp)	MUTASI KURANG (Rp)	2025 (Rp)	2024 (Rp)	Kenaikan/ Penurunan (Rp)	Tren %
1 Pajak Daerah-LO	-	-	-	-	-	-	-
2 Retribusi Daerah-LO	12.000.000,00	-	-	12.000.000,00	12.000.000,00	-	-
3 Hasil Pengelolaan Kekayaan Daerah yang Dipisahkan-LO	-	-	-	-	-	-	-
4 Lain-Lain Pendapatan Asli Daerah yang Sah-LO	564.800.000,00	-	-	564.800.000,00	888.950.000,00	(324.150.000,00)	(36,46)
<b>Jumlah</b>	<b>576.800.000,00</b>	<b>-</b>	<b>-</b>	<b>576.800.000,00</b>	<b>900.950.000,00</b>	<b>(324.150.000,00)</b>	<b>(35,98)</b>

**Total Pendapatan-LRA : Rp 576.800.000,00**

Penambahan

Saldo Akhir Piutang : Rp -

Saldo Awal Pendapatan diterima di muka : Rp -

Koreksi karena perbedaan metode perhitungan

Hasil Pengelolaan Kekayaan Daerah yang Dipisahkan : Rp -

    Total Penambahan : Rp -

Pengurangan

Saldo Awal Piutang : Rp -

Koreksi Kurang Piutang : Rp -

Saldo Akhir Pendapatan diterima di muka : Rp -

    Total Pengurangan : Rp -

Total Pendapatan-LO : **Rp 576.800.000,00**

**5.3.1.1.1 RETRIBUSI DAERAH-LO Rp 12.000.000,00**

Pendapatan Retribusi Daerah-LO terealisasi sebesar Rp 12.000.000,00 apabila dibandingkan dengan tahun sebelumnya sebesar Rp 12.000.000,00 atau tidak ada perubahan dengan rincian sebagai berikut:

	LRA 2025 (Rp)	MUTASI TAMBAH (Rp)	MUTASI KURANG (Rp)	2025 (Rp)	2024 (Rp)	Kenaikan/ Penurunan (Rp)	Tren %
1 Retribusi Jasa Umum-LO	-	-	-	-	-	-	-
2 Retribusi Jasa Usaha-LO	12.000.000,00	-	-	12.000.000,00	12.000.000,00	-	-
3 Retribusi Perizinan Tertentu-LO	-	-	-	-	-	-	-
<b>Jumlah</b>	<b>12.000.000,00</b>	<b>-</b>	<b>-</b>	<b>12.000.000,00</b>	<b>12.000.000,00</b>	<b>-</b>	<b>-</b>

**Total Pendapatan-LRA : Rp 12.000.000,00**

Penambahan

➤ Saldo Akhir Piutang : Rp -

Total Penambahan : Rp -

Pengurangan

➤ Saldo Awal Piutang : Rp -

➤ Saldo Akhir Pendapatan diterima dimuka : Rp -

Total Pengurangan : Rp -

**Total Pendapatan-LO : Rp 12.000.000,00**

**5.3.1.1.1 Retribusi Jasa Usaha-LO Rp 12.000.000,00**

Retribusi Jasa Usaha-LO terealisasi sebesar Rp 12.000.000,00 apabila dibandingkan tahun sebelumnya sebesar Rp 12.000.000,00 atau tidak mengalami perubahan dengan rincian sebagai berikut:

	LRA 2025 (Rp)	MUTASI TAMBAH (Rp)	MUTASI KURANG (Rp)	2025 (Rp)	2024 (Rp)	Kenaikan/ Penurunan (Rp)	Tren %
1 Retribusi Pemakaian Kekayaan Daerah-LO	-	-	-	-	12.000.000,00	(12,000,000.00)	(100)
2 Retribusi Tempat Pelelangan-LO	-	-	-	-	-	-	-
3 Retribusi Terminal-LO	-	-	-	-	-	-	-
4 Retribusi Tempat Khusus Parkir-LO	-	-	-	-	-	-	-
5 Retribusi Tempat Penginapan/Pesanggrahan/ Vila-LO	-	-	-	-	-	-	-
6 Retribusi Pelayanan Kepelabuhanan-LO	-	-	-	-	-	-	-
7 Retribusi Pelayanan Tempat Rekreasi dan Olahraga-LO	-	-	-	-	-	-	-
8 Retribusi Penjualan Produksi Usaha Daerah-LO	-	-	-	-	-	-	-
9 Retribusi Penyediaan Tempat Kegiatan Usaha berupa Pasar, Grosir, Pertokoan, dan Tempat Kegiatan	-	-	-	-	-	-	-

	LRA 2025 (Rp)	MUTASI TAMBAH (Rp)	MUTASI KURANG (Rp)	2025 (Rp)	2024 (Rp)	Kenaikan/ Penurunan (Rp)	Tren %
Usaha Lainnya-LO							
10 Retribusi Penyediaan Tempat Pelelangan Ikan, Ternak, Hasil Bumi, dan Hasil Hutan Termasuk Fasilitas Lainnya dalam Lingkungan Tempat Pelelangan-LO	-	-	-	-	-	-	-
11 Retribusi Penyediaan Tempat Khusus Parkir Diluar Badan Jalan-LO	-	-	-	-	-	-	-
12 Retribusi Pemanfaatan Aset Daerah-LO	12.000.000,00	-	-	12.000.000,00	-	12.000.000,00	-
<b>Jumlah</b>	<b>12.000.000,00</b>	<b>-</b>	<b>-</b>	<b>12.000.000,00</b>	<b>12.000.000,00</b>	<b>-</b>	<b>-</b>

#### 5.3.1.1.1.1 Retribusi Pemakaian Kekayaan Daerah-LO

**Rp 0,00**

Retribusi Pemakaian Kekayaan Daerah-LO terealisasi sebesar Rp 0,00 apabila dibandingkan tahun sebelumnya sebesar Rp 12.000.000,00 mengalami **penurunan** Rp 12.000.000,00 atau 100% dengan rincian sebagai berikut:

	LRA 2025 (Rp)	MUTASI TAMBAH (Rp)	MUTASI KURANG (Rp)	2025 (Rp)	2024 (Rp)	Kenaikan/ Penurunan (Rp)	Tren %
1 Retribusi Penyewaan Tanah dan Bangunan-LO	-	-	-	-	12.000.000,00	(12.000.000,00)	(100)
2 Retribusi Penyewaan Tanah-LO	-	-	-	-	-	-	-
3 Retribusi Penyewaan Bangunan-LO	-	-	-	-	-	-	-
4 Retribusi Pemakaian Laboratorium-LO	-	-	-	-	-	-	-
5 Retribusi Pemakaian Ruangan-LO	-	-	-	-	-	-	-
6 Retribusi Pemakaian Kendaraan Bermotor-LO	-	-	-	-	-	-	-
7 Retribusi Pemakaian Alat-LO	-	-	-	-	-	-	-
<b>Jumlah</b>	<b>-</b>	<b>-</b>	<b>-</b>	<b>-</b>	<b>12.000.000,00</b>	<b>(12.000.000,00)</b>	<b>(100)</b>

#### 5.3.1.1.1.2 Retribusi Pemanfaatan Aset Daerah-LO

**Rp 12.000.000,00**

Retribusi Pemanfaatan Aset Daerah-LO terealisasi sebesar Rp 12.000,00 apabila dibandingkan tahun sebelumnya sebesar Rp 12.000.000,00 mengalami **penurunan** Rp 12.000.000,00 atau 100% dengan rincian sebagai berikut:

	LRA 2025 (Rp)	MUTASI TAMBAH (Rp)	MUTASI KURANG (Rp)	2025 (Rp)	2024 (Rp)	Kenaikan/ Penurunan (Rp)	Tren %
1 Retribusi Pemanfaatan Aset Daerah-LO	12.000.000,00	-	-	12.000.000,00	-	12.000.000,00	-
<b>Jumlah</b>	<b>12.000.000,00</b>	<b>-</b>	<b>-</b>	<b>12.000.000,00</b>	<b>-</b>	<b>12.000.000,00</b>	<b>-</b>

### 5.3.1.1.2 LAIN-LAIN PENDAPATAN ASLI DAERAH YANG SAH-LO Rp 564.800.000,00

Lain-Lain Pendapatan Asli Daerah yang Sah terealisasi sebesar Rp 564.800.000,00 apabila dibandingkan tahun sebelumnya sebesar Rp 888.950.000,00 mengalami **penurunan** sebesar Rp 324.150.000,00 atau 36,46% dengan rincian sebagai berikut:

	LRA 2025 (Rp)	MUTASI TAMBAH (Rp)	MUTASI KURANG (Rp)	2025 (Rp)	2024 (Rp)	Kenaikan/ Penurunan (Rp)	Tren %
1 Hasil Penjualan BMD yang Tidak Dipisahkan - LO	-	-	-	-	-	-	-
2 Hasil Selisih Lebih Tukar Menukar BMD yang Tidak Dipisahkan-LO	-	-	-	-	-	-	-
3 Hasil Pemanfaatan BMD yang Tidak Dipisahkan-LO	-	-	-	-	-	-	-
4 Hasil Kerja Sama Daerah-LO	-	-	-	-	-	-	-
5 Jasa Giro - LO	-	-	-	-	-	-	-
6 Hasil Pengelolaan Dana Bergulir-LO	-	-	-	-	-	-	-
7 Pendapatan Bunga - LO	-	-	-	-	-	-	-
8 Penerimaan atas Tuntutan Ganti Kerugian Keuangan Daerah - LO	-	-	-	-	-	-	-
9 Penerimaan Komisi, Potongan, atau Bentuk Lain - LO	564.800.000,00	-	-	564.800.000,00	888.950.000,00	(324.150.000,00)	(36,46)
10 Penerimaan Keuntungan dari Selisih Nilai Tukar Rupiah terhadap Mata Uang Asing-LO	-	-	-	-	-	-	-
11 Pendapatan Denda atas Keterlambatan Pelaksanaan Pekerjaan - LO	-	-	-	-	-	-	-
12 Pendapatan Denda Pajak Daerah - LO	-	-	-	-	-	-	-
13 Pendapatan Denda Retribusi Daerah - LO	-	-	-	-	-	-	-
14 Pendapatan Hasil Eksekusi atas Jaminan-LO	-	-	-	-	-	-	-
15 Pendapatan dari Pengembalian - LO	-	-	-	-	-	-	-
16 Pendapatan BLUD - LO	-	-	-	-	-	-	-
17 Pendapatan Denda Pemanfaatan BMD yang Tidak Dipisahkan-LO	-	-	-	-	-	-	-
18 Pendapatan Dana Kapitasi Jaminan Kesehatan Nasional (JKN) pada Fasilitas Kesehatan Tingkat Pertama (FKTP)-LO	-	-	-	-	-	-	-
19 Pendapatan Hasil Pengelolaan Dana Bergulir- LO	-	-	-	-	-	-	-

	LRA 2025 (Rp)	MUTASI TAMBAH (Rp)	MUTASI KURANG (Rp)	2025 (Rp)	2024 (Rp)	Kenaikan/ Penurunan (Rp)	Tren %
20 Pendapatan Berdasarkan Putusan Pengadilan (Inkracht)-LO	-	-	-	-	-	-	-
21 Pendapatan Denda atas Pelanggaran Peraturan Daerah-LO	-	-	-	-	-	-	-
22 Pendapatan Zakat-LO	-	-	-	-	-	-	-
23 Pendapatan Hasil Pelaksanaan Perjanjian/Kontrak-LO	-	-	-	-	-	-	-
24 Pendapatan Konsesi Jasa Pungutan bagi Wisatawan Asing-LO	-	-	-	-	-	-	-
26 Hasil Pengelolaan Dana Cadangan-LO	-	-	-	-	-	-	-
27 Pendapatan atas Sanksi Administrasi Pajak Daerah-LO	-	-	-	-	-	-	-
28 Pendapatan atas Sanksi Administrasi Retribusi Daerah-LO	-	-	-	-	-	-	-
<b>Jumlah</b>	<b>564.800.000,00</b>	<b>-</b>	<b>-</b>	<b>564.800.000,00</b>	<b>888.950.000,00</b>	<b>(324.150.000,00)</b>	<b>(36,46)</b>

**Total Pendapatan-LRA : Rp 564.800.000,00**

**Penambahan**

- Saldo Akhir Piutang : Rp -
- Saldo Awal Pendapatan diterima dimuka : Rp -

Total Penambahan : Rp -

**Pengurangan**

- Saldo Awal Piutang : Rp -
- Koreksi Piutang : Rp -
- Saldo Akhir Pendapatan diterima dimuka : Rp -

Total Pengurangan : Rp -

**Total Pendapatan-LO : Rp 564.800.000,00**

**5.3.1.1.2.1 Pendapatan Penerimaan Komisi, Potongan, atau Bentuk Lain-LO Rp 564.000.000,00**

Pendapatan Penerimaan Komisi, Potongan, atau Bentuk Lain-LO terealisasi sebesar Rp 564.000.000,00 apabila dibandingkan tahun sebelumnya sebesar Rp 888.950.000,00 mengalami **penurunan** sebesar Rp 324.150.000,00 atau 36,46% dengan rincian sebagai berikut:

	LRA 2025 (Rp)	MUTASI TAMBAH (Rp)	MUTASI KURANG (Rp)	2025 (Rp)	2024 (Rp)	Kenaikan/ Penurunan (Rp)	Tren %
1 Penerimaan Komisi, Potongan, atau Bentuk Lain-LO	564.800.000,00	-	-	564.800.000,00	888.950.000,00	(324.150.000,00)	(36,46)

	LRA 2025 (Rp)	MUTASI TAMBAH (Rp)	MUTASI KURANG (Rp)	2025 (Rp)	2024 (Rp)	Kenaikan/ Penurunan (Rp)	Tren %
Jumlah	564.800.000,00	-	-	564.000.000,00	888.950.000,00	(324.150.000,00)	(36,46)

### 5.3.2 BEBAN DAERAH Rp 36.016.668.057,27

Beban Daerah terealisasi sebesar Rp 36.016.668.057,27 apabila dibandingkan tahun sebelumnya sebesar Rp 45.151.841.723,17 mengalami **penurunan** sebesar Rp 9.135.173.665,90 atau 20,23% dengan rincian sebagai berikut:

	LRA 2025 (Rp)	MUTASI TAMBAH (Rp)	MUTASI KURANG (Rp)	2025 (Rp)	2024 (Rp)	Kenaikan/ Penurunan (Rp)	Tren %
1 Beban Operasional	34.748.645.316,00	1.320.741.741,27	52.719.000,00	36.016.668.057,27	45.151.841.723,17	(9.135.173.665,90)	(20,23)
2 Beban Transfer	-	-	-	-	-	-	-
Jumlah	34.748.645.316,00	1.320.741.741,27	52.719.000,00	36.016.668.057,27	45.151.841.723,17	(9.135.173.665,90)	(20,23)

#### Total Belanja Daerah : Rp 34.748.645.316,00

##### Penambahan

- Persediaan Awal : Rp 30.460.947,00
- Beban Penyusutan dan Amortisasi : Rp 1.290.280.794,27
- Total Penambahan : Rp 1.320.741.741,27

##### Pengurangan

- Persediaan Akhir : Rp 52.719.000,00
- Beban Jasa : Rp -
- Beban Pemeliharaan : Rp -
- Total Pengurangan : Rp 52.719.000,00

#### Total Beban Daerah : Rp 36.016.668.057,27

### 5.3.2.1 BEBAN OPERASIONAL Rp 36.016.668.057,27

Beban Operasional terealisasi sebesar Rp 36.016.668.057,27 apabila dibandingkan tahun sebelumnya sebesar Rp 45.151.841.723,17 mengalami **penurunan** sebesar Rp 9.135.173.665,90 atau 20,23% dengan rincian sebagai berikut:

	LRA 2025 (Rp)	MUTASI TAMBAH (Rp)	MUTASI KURANG (Rp)	2025 (Rp)	2024 (Rp)	Kenaikan/ Penurunan (Rp)	Tren %
1 Beban Pegawai	24.052.404.870,00	-	-	24.052.404.870,00	24.558.237.394,00	(505.832.524,00)	(2,06)
2 Beban Barang dan Jasa	10.696.240.446,00	30.460.947,00	52.719.000,00	10.673.982.393,00	19.069.835.681,00	(8.395.853.288,00)	(44,03)
3 Beban Bunga	-	-	-	-	-	-	-
4 Beban Subsidi	-	-	-	-	-	-	-
5 Beban Hibah	-	-	-	-	-	-	-
6 Beban Bantuan Sosial	-	-	-	-	-	-	-
7 Beban Penyisihan	-	-	-	-	-	-	-

	LRA 2025 (Rp)	MUTASI TAMBAH (Rp)	MUTASI KURANG (Rp)	2025 (Rp)	2024 (Rp)	Kenaikan/ Penurunan (Rp)	Tren %
Piutang							
8 Beban Penyusutan dan Amortisasi	-	1.290.280.794,27	-	1.290.280.794,27	1.523.768.648,17	(233.487.853,90)	(15,32)
<b>Jumlah</b>	<b>34.748.645.316,00</b>	<b>1.320.741.741,27</b>	<b>52.719.000,00</b>	<b>36.016.668.057,27</b>	<b>45.151.841.723,17</b>	<b>(9.135.173.665,90)</b>	<b>20,23)</b>

**Total Belanja Daerah : Rp 34.748.645.316,00**

**Penambahan**

➤ Persediaan Awal	: Rp 30.460.947,00
➤ Beban Penyusutan dan Amortisasi	: Rp 1.290.280.794,27
<b>Total Penambahan</b>	<b>: Rp 1.320.741.741,21</b>

**Pengurangan**

➤ Persediaan Akhir	: Rp 52.719.000,00
➤ Beban Jasa	: Rp -
➤ Beban Pemeliharaan	: Rp -
<b>Total Pengurangan</b>	<b>: Rp 52.719.000,00</b>

**Total Beban Daerah : Rp 36.016.668.057,27**

**5.3.2.1.1 Beban Pegawai Rp 24.052.404.870,00**

Beban Pegawai terealisasi sebesar Rp 24.052.404.870,00 apabila dibandingkan tahun sebelumnya sebesar Rp 24.558.237.394,00 mengalami **Penurunan** sebesar Rp 505.832.524,00 atau 2,06% dengan rincian sebagai berikut:

	LRA 2025 (Rp)	MUTASI TAMBAH (Rp)	MUTASI KURANG (Rp)	2025 (Rp)	2024 (Rp)	Kenaikan/ Penurunan (Rp)	Tren %
1 Beban Gaji dan Tunjangan ASN	10.740.929.105,00	-	-	10.740.929.105,00	10.442.176.249,00	298.752.856,00	2,86
2 Beban Tambahan Penghasilan ASN	13.311.475.765,00	-	-	13.311.475.765,00	13.578.541.145,00	(267.065.380,00)	(1,97)
3 Beban Tambahan Penghasilan berdasarkan Pertimbangan Objektif Lainnya ASN	-	-	-	-	537.520.000,00	(537.520.000,00)	(100,00)
4 Beban Gaji dan Tunjangan DPRD	-	-	-	-	-	-	-
5 Beban Gaji dan Tunjangan KDH/WKDH	-	-	-	-	-	-	-
6 Beban Penerimaan Lainnya Pimpinan DPRD serta	-	-	-	-	-	-	-

	LRA 2025 (Rp)	MUTASI TAMBAH (Rp)	MUTASI KURANG (Rp)	2025 (Rp)	2024 (Rp)	Kenaikan/ Penurunan (Rp)	Tren %
KDH/WKDH							
7	Beban Pegawai BOS	-	-	-	-	-	-
8	Beban Pegawai BOSP	-	-	-	-	-	-
9	Beban Pegawai BLUD	-	-	-	-	-	-
<b>Jumlah</b>	<b>24.052.404.870,00</b>	<b>-</b>	<b>-</b>	<b>24.052.404.870,00</b>	<b>24.558.237.394,00</b>	<b>(505.832,524.00)</b>	<b>(2.06)</b>

#### 5.3.2.1.1.1 Beban Gaji dan Tunjangan ASN

**Rp 10.740.929.105,00**

Beban Gaji dan Tunjangan ASN terealisasi sebesar Rp 10.740.929.105,00 apabila dibandingkan tahun sebelumnya sebesar 10.442.176.249,00 mengalami **kenaikan** sebesar Rp 298.752.856,00 atau 2,86% dengan rincian sebagai berikut:

	LRA 2025 (Rp)	MUTASI TAMBAH (Rp)	MUTASI KURANG (Rp)	2025 (Rp)	2024 (Rp)	Kenaikan/ Penurunan (Rp)	Tren %
1	Beban Gaji Pokok ASN	7.706.877.128,00	-	7.706.877.128,00	7.622.802.826,00	84.074.302,00	1,10
2	Beban Tunjangan Keluarga ASN	662.119.733,00	-	662.119.733,00	641.296.130,00	20.823.603,00	3,25
3	Beban Tunjangan Jabatan ASN	166.180.000,00	-	166.180.000,00	170.100.000,00	(3.920.000,00)	(2,30)
4	Beban Tunjangan Fungsional ASN	655.474.900,00	-	655.474.900,00	625.590.000,00	29.884.900,00	4,78
5	Beban Tunjangan Fungsional Umum ASN	192.949.754,00	-	192.949.754,00	192.895.000,00	54.754,00	0,03
6	Beban Tunjangan Beras ASN	388.967.820,00	-	388.967.820,00	382.594.860,00	6.372.960,00	1,67
7	Beban Tunjangan PPh/Tunjangan Khusus ASN	200.708.803,00	-	200.708.803,00	40.408.627,00	160.300.176,00	396,70
8	Beban Pembulatan Gaji ASN	100.732,00	-	100.732,00	108.026,00	(7.294,00)	(6,75)
9	Beban Iuran Jaminan Kesehatan ASN	704.030.421,00	-	704.030.421,00	703.726.692,00	303.729,00	0,04
10	Beban Iuran Jaminan Kecelakaan Kerja ASN	15.879.899,00	-	15.879.899,00	15.663.387,00	216.512,00	1,38
11	Beban Iuran Jaminan Kematian ASN	47.639.915,00	-	47.639.915,00	46.990.701,00	649.214,00	1,38
12	Beban Iuran Simpanan Peserta Tabungan Perumahan Rakyat ASN	-	-	-	-	-	-
13	Beban Jaminan Hari Tua ASN	-	-	-	-	-	-
14	Beban Tunjangan Khusus*)	-	-	-	-	-	-
15	Beban Zakat ASN	-	-	-	-	-	-
<b>Jumlah</b>	<b>10.740.929.105,00</b>	<b>-</b>	<b>-</b>	<b>10.740.929.105,00</b>	<b>10.442.176.249,00</b>	<b>298.752.856,00</b>	<b>2,86</b>

#### 5.3.2.1.1.2 Beban Tambahan Penghasilan ASN

**Rp 13.311.475.765,00**

Beban Tambahan Penghasilan ASN terealisasi sebesar Rp 13.311.475.765,00 apabila dibandingkan tahun sebelumnya sebesar Rp 13.578.541.145,00 mengalami **penurunan** sebesar Rp 267.065.380,00 atau 1,97% dengan rincian sebagai berikut:

	LRA 2025 (Rp)	MUTASI TAMBAH (Rp)	MUTASI KURANG (Rp)	2025 (Rp)	2024 (Rp)	Kenaikan/ Penurunan (Rp)	Tren %
1 Beban Tambahan Penghasilan berdasarkan Beban Kerja ASN	13.311.475.765,00	-	-	13.311.475.765,00	13.578.541.145,00	(267.065.380,00)	(1,97)
2 Beban Tambahan Penghasilan berdasarkan Tempat Bertugas ASN	-	-	-	-	-	-	-
3 Beban Tambahan Penghasilan berdasarkan Kondisi Kerja ASN	-	-	-	-	-	-	-
4 Beban Tambahan Penghasilan berdasarkan Kelangkaan Profesi ASN	-	-	-	-	-	-	-
5 Beban Tambahan Penghasilan berdasarkan Prestasi Kerja ASN	-	-	-	-	-	-	-
6 Beban Tambahan Penghasilan berdasarkan Pertimbangan Objektif Lainnya ASN	-	-	-	-	-	-	-
<b>Jumlah</b>	<b>13.311.475.765,00</b>	<b>-</b>	<b>-</b>	<b>13.311.475.765,00</b>	<b>13.578.541.145,00</b>	<b>(267.065.380,00)</b>	<b>(1,97)</b>

**5.3.2.1.1.3 Tambahan Penghasilan Berdasarkan Pertimbangan Objektif Lainnya ASN Rp 0,00**

Tambahan Penghasilan Berdasarkan Pertimbangan Objektif Lainnya ASN terealisasi sebesar Rp 0,00 apabila dibandingkan tahun sebelumnya sebesar Rp 537.520.000,00 mengalami **penurunan** sebesar Rp 537.520.000,00 atau 100% dengan rincian sebagai berikut:

	LRA 2025 (Rp)	MUTASI TAMBAH (Rp)	MUTASI KURANG (Rp)	2025 (Rp)	2024 (Rp)	Kenaikan/ Penurunan (Rp)	Tren %
1 Beban Insentif bagi ASN atas Pemungutan Pajak Daerah	-	-	-	-	-	-	-
2 Beban Insentif bagi ASN atas Pemungutan Retribusi Daerah	-	-	-	-	-	-	-
3 Beban Tunjangan Profesi Guru (TPG) PNSD	-	-	-	-	-	-	-
4 Beban Tunjangan Khusus Guru (TKG) PNSD	-	-	-	-	-	-	-

	LRA 2025 (Rp)	MUTASI TAMBAH (Rp)	MUTASI KURANG (Rp)	2025 (Rp)	2024 (Rp)	Kenaikan/ Penurunan (Rp)	Tren %
5 Beban Tambahan Penghasilan (Tamsil) Guru PNSD	-	-	-	-	-	-	-
6 Beban Jasa Pelayanan Kesehatan bagi ASN	-	-	-	-	-	-	-
7 Beban Honorarium	-	-	-	-	537.520.000,00	(537.520.000,00)	(100,00)
8 Beban Jasa Pengelolaan BMD	-	-	-	-	-	-	-
9 Beban Tunjangan Profesi Guru (TPG) PPPK	-	-	-	-	-	-	-
1 Beban Tunjangan 0 Khusus Guru (TKG) PPPK	-	-	-	-	-	-	-
1 Beban Tambahan 1 Penghasilan (Tamsil) Guru PPPK	-	-	-	-	-	-	-
1 Beban Tunjangan 2 Khusus bagi Penyelenggara Pelayanan Terpadu Satu Pintu (PTSP) Daerah	-	-	-	-	-	-	-
<b>Jumlah</b>	<b>-</b>	<b>-</b>	<b>-</b>	<b>-</b>	<b>537.520.000,00</b>	<b>(537.520.000,00)</b>	<b>(100,00)</b>

#### 5.3.2.1.2 Beban Barang dan Jasa

**Rp 10.673.982.393,00**

Beban Barang dan Jasa terealisasi sebesar Rp 10.673.982.393,00 apabila dibandingkan tahun sebelumnya sebesar Rp 19.069.835.681,00 mengalami **penurunan** sebesar Rp 8.395.853.288,00 atau 44,03% dengan rincian sebagai berikut:

	LRA 2025 (Rp)	MUTASI TAMBAH (Rp)	MUTASI KURANG (Rp)	2025 (Rp)	2024 (Rp)	Kenaikan/ Penurunan (Rp)	Tren %
1 Beban Barang	1.513.959.103,00	30.460.947,00	27.744.000,00	1.516.676.050,00	3.261.201.167,00	(1.744.525.117,00)	(53,49)
2 Beban Jasa	4.321.331.741,00	-	24.975.000,00	4.321.331.741,00	8.604.043.861,00	(4.282.712.120,00)	(49,78)
3 Beban Pemeliharaan	660.337.573,00	-	-	635.362.573,00	760.860.393,00	(125.497.820,00)	(16,49)
4 Beban Perjalanan Dinas	2.527.612.029,00	-	-	2.527.612.029,00	6.443.730.260,00	(3.916.118.231,00)	(60,77)
5 Beban Barang untuk Diserahkan/Diju al/ Diberikan kepada Masyarakat/Pih ak Ketiga	1.673.000.000,00	-	-	1.673.000.000,00	-	1.673.000.000,00	-
6 Beban Barang dan Jasa BOS	-	-	-	-	-	-	-
7 Beban Barang dan Jasa BOSP	-	-	-	-	-	-	-
8 Beban Barang dan Jasa BOK Puskesmas	-	-	-	-	-	-	-
<b>Jumlah</b>	<b>10.696.240.446,00</b>	<b>30.460.947,00</b>	<b>52.719.000,00</b>	<b>10.673.982.393,00</b>	<b>19.069.835.681,00</b>	<b>(8.395.853.288,00)</b>	<b>(44,03)</b>

**Total Belanja Barang dan Jasa**

**: Rp 10.696.240.446,00**

Penambahan

➤ Persediaan Awal

: Rp 30.460.947,00

Total Penambahan	: Rp 30.460.947,00
Pengurangan	
➤ Persediaan Akhir	: Rp 52.719.000,00
Total Pengurangan	: Rp 52.719.000,00
<b>Total Beban Barang dan Jasa</b>	<b>: Rp. 10.673.982.393,00</b>

**5.3.2.1.2.1 Beban Barang** **Rp 1.516.676.050,00**

Beban Barang terealisasi sebesar Rp 1.516.676.050,00 apabila dibandingkan tahun sebelumnya sebesar Rp 3.261.201.167,00 mengalami **penurunan** sebesar Rp 1.744.525.117,00 atau 53,49% dengan rincian sebagai berikut:

	LRA 2025 (Rp)	MUTASI TAMBAH (Rp)	MUTASI KURANG (Rp)	2025 (Rp)	2024 (Rp)	Kenaikan/ Penurunan (Rp)	Tren %
1 Beban Barang Pakai Habis	1.513.959.103,00	30.460.947,00	27.744.000,00	1.516.676.050,00	3.261.201.167,00	(1.744.525.117,00)	(53,49)
2 Beban Barang Tak Habis Pakai	-	-	-	-	-	-	-
3 Beban Barang Bekas Dipakai	-	-	-	-	-	-	-
4 Beban Aset Tetap yang Tidak Memenuhi Kriteria Kapitalisasi	-	-	-	-	-	-	-
<b>Jumlah</b>	<b>1.513.959.103,00</b>	<b>30.460.947,00</b>	<b>27.744.000,00</b>	<b>1.516.676.050,00</b>	<b>3.261.201.167,00</b>	<b>(1.744.525.117,00)</b>	<b>(53,49)</b>

**Total Belanja Barang** **: Rp 1.513.959.103,00**

Penambahan	
➤ Persediaan Awal	: Rp 30.460.947,00
Total Penambahan	: Rp 30,460,947.00
Pengurangan	
➤ Persediaan Akhir	: Rp 27.744.000,00
Total Pengurangan	: Rp 27.744.000,00
<b>Total Beban Barang</b>	<b>:Rp 1.516.676.050,00</b>

**5.3.2.1.2.2 Beban Jasa** **Rp 4.296.356.741,00**

Beban Jasa terealisasi sebesar Rp 4.296.356.741,00 apabila dibandingkan tahun sebelumnya sebesar Rp 8.604.043.861,00 mengalami **penurunan** sebesar Rp 4.307.687.120,00 atau 50,07% dengan rincian sebagai berikut:

	LRA 2025 (Rp)	MUTASI TAMBAH (Rp)	MUTASI KURANG (Rp)	2025 (Rp)	2024 (Rp)	Kenaikan/ Penurunan (Rp)	Tren %
1 Beban Jasa Kantor	3.452.140.060,00	-	24.975.000,00	3.427.165.060,00	4.747.509.979,00	(1.320.344.919,00)	(27,81)
2 Beban Jasa Asuransi	197.835.261,00	-	-	197.835.261,00	212.338.052,00	(14.502.791,00)	(6,83)
3 Beban Sewa Tanah	-	-	-	-	-	-	-



BKD PROVINSI JAWA TENGAH  
CATATAN ATAS LAPORAN KEUANGAN  
Untuk tahun-tahun yang berakhir pada tanggal 31 Desember 2025 dan 2024

	LRA 2025 (Rp)	MUTASI TAMBAH (Rp)	MUTASI KURANG (Rp)	2025 (Rp)	2024 (Rp)	Kenaikan/ Penurunan (Rp)	Tren %
4 Beban Sewa Peralatan dan Mesin	265.371.920,00	-	-	265.371.920,00	1.065.702.000,00	(800.330.080,00)	(75,10)
5 Beban Sewa Gedung dan Bangunan	40.000.000,00	-	-	40.000.000,00	8.000.000,00	32.000.000,00	400,00
6 Beban Sewa Jalan Irigasi dan Jaringan	-	-	-	-	-	-	-
7 Beban Sewa Aset Tetap Lainnya	800.000,00	-	-	800.000,00	41.560.000,00	(40.760.000,00)	(98,08)
8 Beban Sewa Aset Tidak Berwujud	-	-	-	-	-	-	-
9 Beban Jasa Konsultansi Konstruksi	-	-	-	-	-	-	-
10 Beban Jasa Konsultansi Non Konstruksi	283.839.500,00	-	-	283.839.500,00	232.741.830,00	51.097.670,00	21,95
11 Beban Jasa Ketersediaan Layanan (Availability Payment)	-	-	-	-	-	-	-
12 Beban Beasiswa Pendidikan PNS	-	-	-	-	2.097.500.000,00	(2.097.500.000,00)	(100,00)
13 Beban Kursus, Pelatihan, Sosialisasi, dan Bimbingan Teknis PNS/PPPK	81.345.000,00	-	-	81.345.000,00	198.692.000,00	(117.347.000,00)	(59,06)
14 Belanja Jasa Insentif bagi Pegawai Non ASN atas Pemungutan Pajak Daerah	-	-	-	-	-	-	-
15 Belanja Jasa Insentif bagi Pegawai Non ASN atas Pemungutan Retribusi Daerah	-	-	-	-	-	-	-
16 Beban Jasa Kerja Sama Pemungutan Pajak Daerah	-	-	-	-	-	-	-
17 Beban Jasa Kerja Sama Pemungutan Retribusi Daerah	-	-	-	-	-	-	-
18 Beban Jasa Pelayanan Kesehatan bagi ASN	-	-	-	-	-	-	-
<b>Jumlah</b>	<b>4.321.331.741,00</b>	<b>-</b>	<b>24.975.000,00</b>	<b>4.296.356.741,00</b>	<b>8.604.043.861,00</b>	<b>(4.307.687.120,00)</b>	<b>(50,07)</b>

**Total Belanja Jasa : Rp 4.321.331.741,00**

Penambahan

- Belanja Dibayar Di Muka Awal : Rp -
- Utang Jasa Akhir : Rp -

➤ Hibah Jasa	: Rp -		
Total Penambahan		: Rp	-
Pengurangan			
➤ Beban Jasa Kantor	: Rp 24.975.000,00		
Total Pengurangan		: Rp 24.975.000,00	
<b>Total Beban Jasa</b>		<b>: Rp 4.296.356.741,00</b>	

**5.3.2.1.2.3 Beban Pemeliharaan Rp 660.337.573,00**

Beban Pemeliharaan terealisasi sebesar Rp 660.337.573,00 apabila dibandingkan tahun sebelumnya sebesar Rp 760.860.393,00 mengalami **penurunan** sebesar Rp 100.522.820,00 atau 13,21% dengan rincian sebagai berikut:

	LRA 2025 (Rp)	MUTASI TAMBAH (Rp)	MUTASI KURANG (Rp)	2025 (Rp)	2024 (Rp)	Kenaikan/ Penurunan (Rp)	Tren %
1 Beban Pemeliharaan Tanah	-	-	-	-	-	-	-
2 Beban Pemeliharaan Peralatan dan Mesin	206.309.000,00	-	-	206.309.000,00	269.914.000,00	(63.605.000,00)	(23,56)
3 Beban Pemeliharaan Gedung dan Bangunan	454.028.573,00	-	-	454.028.573,00	490.946.393,00	(36.917.820,00)	(7,52)
4 Beban Pemeliharaan Jalan, Jaringan, dan Irigasi	-	-	-	-	-	-	-
5 Beban Pemeliharaan Aset Tetap Lainnya	-	-	-	-	-	-	-
6 Beban Pemeliharaan Aset Tidak Berwujud	-	-	-	-	-	-	-
<b>Jumlah</b>	<b>660.337.573,00</b>	<b>-</b>	<b>-</b>	<b>660.337.573,00</b>	<b>760.860.393,00</b>	<b>(100.522.820,00)</b>	<b>(13,21)</b>

**5.3.2.1.2.4 Beban Perjalanan Dinas Rp 2.527.612.029,00**

Beban Perjalanan Dinas terealisasi sebesar Rp 2.527.612.029,00 apabila dibandingkan tahun sebelumnya sebesar Rp 6.443.730.260,00 mengalami **penurunan** sebesar Rp 3.916.118.231,00 atau 60,77% dengan rincian sebagai berikut:

	LRA 2025 (Rp)	MUTASI TAMBAH (Rp)	MUTASI KURANG (Rp)	2025 (Rp)	2024 (Rp)	Kenaikan/ Penurunan (Rp)	Tren %
1 Beban Perjalanan Dinas Dalam Daerah	2.527.612.029,00	-	-	2.527.612.029,00	6.443.730.260,00	(3.916.118.231,00)	(60,77)
2 Beban Perjalanan Dinas Luar Negeri	-	-	-	-	-	-	-
<b>Jumlah</b>	<b>2.527.612.029,00</b>	<b>-</b>	<b>-</b>	<b>2.527.612.029,00</b>	<b>6.443.730.260,00</b>	<b>(3.916.118.231,00)</b>	<b>(60,77)</b>

<b>Total Belanja Perjalanan Dinas</b>	<b>: Rp 2.527.612.029,00</b>
<b>Penambahan</b>	
➤ Utang Perjalanan Dinas Akhir	: Rp -
➤ Reklas dari Belanja Lain	: Rp -
Total Penambahan	: Rp -
<b>Pengurangan</b>	
➤ Utang Perjalanan Dinas Awal	: Rp -
Total Pengurangan	: Rp -
<b>Total Beban Perjalanan Dinas</b>	<b>: Rp 2.527.612.029,00</b>

**5.3.2.2 BEBAN PENYUSUTAN DAN AMORTISASI** **Rp 1.290.280.794,27**

Beban Penyusutan dan Amortisasi terealisasi sebesar Rp 1.290.280.794,27 apabila dibandingkan tahun sebelumnya sebesar Rp 1.523.768.648,17 mengalami **penurunan** sebesar Rp 233.487.853,90 atau 15,32% dengan rincian sebagai berikut:

	2025 (Rp)	2024 (Rp)	Kenaikan/ Penurunan (Rp)	Tren %
1 Beban Penyusutan Peralatan dan Mesin	728.236.611,98	758.313.153,77	(30.076.541,79)	(3,97)
2 Beban Penyusutan Gedung dan Bangunan	201.060.023,10	187.222.304,32	13.837.718,78	7,39
3 Beban Penyusutan Jalan, Jaringan dan Irigasi	-	-	-	-
4 Beban Penyusutan Aset Tetap Lainnya	-	-	-	-
5 Beban Penyusutan Aset Lainnya- Kemitraan dengan Pihak Ketiga	-	-	-	-
6 Beban Amortisasi Aset Tidak Berwujud	360.984.159,19	578.233.190,08	(217.249.030,89)	(37,57)
7 Beban Penyusutan Aset Lainnya-Aset Lain-Lain	-	-	-	-
8 Beban Penyusutan Aset Konsesi Jasa	-	-	-	-
9 Beban Penyusutan Properti Investasi	-	-	-	-
<b>Jumlah</b>	<b>1.290.280.794,27</b>	<b>1.523.768.648,17</b>	<b>(233.487.853,90)</b>	<b>(15,32)</b>

Beban Penyusutan dan Amortisasi sebesar Rp. 1.290.280.794,27 dapat dijelaskan dengan perhitungan sebagai berikut :

Saldo akhir Akumulasi Penyusutan	<b>Rp</b>	<b>27.022.480.619,28</b>
<b>Penambahan</b>		
Koreksi	Rp	259.851.953,33
<b>Total Penambahan</b>	<b>Rp</b>	<b>259.851.953,33</b>
<b>Pengurangan</b>		
Mutasi Masuk	Rp	339.828.083,33
Koreksi	Rp	13.581.950,00
<b>Total Pengurangan</b>	<b>Rp</b>	<b>353.410.033,33</b>
Saldo Awal Penyusutan	Rp	25.638.641.745,01
<b>Beban Daerah</b>	<b>Rp</b>	<b>1.290.280.794,27</b>

**5.3.2.2.1 Beban Penyusutan dan Amortisasi Peralatan dan Mesin Rp 728.236.611,98**

Beban Penyusutan dan Amortisasi Peralatan dan Mesin terealisasi sebesar Rp 728.236.611,98 apabila dibandingkan tahun sebelumnya sebesar Rp 758.313.153,77 mengalami **penurunan** sebesar Rp 30.076.541,79 atau 3,97% dengan rincian sebagai berikut:

	2025 (Rp)	2024 (Rp)	Kenaikan/ Penurunan (Rp)	Tren %
1 Beban Penyusutan Alat Besar	-	-	-	-
2 Beban Penyusutan Alat Angkutan	79.940.625,00	62.500.000,00	17.440.625,00	27,91
3 Beban Penyusutan Alat Bengkel dan Alat Ukur	-	-	-	-
4 Beban Penyusutan Alat Pertanian	-	-	-	-
5 Beban Penyusutan Alat Kantor dan Rumah Tangga	218.701.360,37	260.349.173,77	(41.647.813,40)	(16,00)
6 Beban Penyusutan Alat Studio, Komunikasi, dan Pemancar	9.205.960,00	20.370.980,00	(11.165.020,00)	(54,81)
7 Beban Penyusutan Alat Kedokteran dan Kesehatan	-	-	-	-
8 Beban Penyusutan Alat Laboratorium	-	-	-	-
9 Beban Penyusutan Alat Persenjataan	-	-	-	-
10 Beban Penyusutan Komputer	420.388.666,61	415.093.000,00	5.295.666,61	1,28
11 Beban Penyusutan Alat Eksplorasi	-	-	-	-
12 Beban Penyusutan Alat Pengeboran	-	-	-	-
13 Beban Penyusutan Alat Produksi, Pengolahan, dan Pemurnian	-	-	-	-
14 Beban Penyusutan Alat Bantu Eksplorasi	-	-	-	-
15 Beban Penyusutan Alat Keselamatan Kerja	-	-	-	-
16 Beban Penyusutan Alat Peraga	-	-	-	-
17 Beban Penyusutan Peralatan Proses/Produksi	-	-	-	-
18 Beban Penyusutan Rambu-rambu	-	-	-	-
19 Beban Penyusutan Peralatan Olahraga	-	-	-	-
<b>Jumlah</b>	<b>728.236.611,98</b>	<b>758.313.153,77</b>	<b>(30.076.541,79)</b>	<b>(3,97)</b>

Beban Penyusutan Peralatan dan Mesin sebesar Rp 728.236,611,98 dapat dijelaskan dengan perhitungan sebagai berikut:

<b>Saldo akhir Akumulasi Penyusutan</b>	<b>Rp</b>	<b>20.314.891.752,32</b>
<b>Penambahan</b>		
Total Penambahan	Rp	-
<b>Pengurangan</b>		
Mutasi Masuk	Rp	255.506.000,00
<b>Total Pengurangan</b>	<b>Rp</b>	<b>255.506.000,00</b>
Saldo Awal Akumulasi Penyusutan	Rp	19.331.149.140,34
<b>Beban Daerah</b>	<b>Rp</b>	<b>728,236,611.98</b>

**5.3.2.2.2 Beban Penyusutan dan Amortisasi Gedung dan Bangunan Rp 201.060.023,10**

Beban Penyusutan dan Amortisasi Gedung dan Bangunan terealisasi sebesar Rp 201.060.023,10 apabila dibandingkan tahun sebelumnya sebesar Rp 187.222.304,32 mengalami **kenaikan** sebesar Rp 13.837.718,78 atau 7,39% dengan rincian sebagai berikut:

	2025 (Rp)	2024 (Rp)	Kenaikan/ Penurunan (Rp)	Tren %
1 Beban Penyusutan Bangunan Gedung	201.060.023,10	187.222.304,32	13.837.718,78	7,39
2 Beban Penyusutan Monumen	-	-	-	-
3 Beban Penyusutan Bangunan Menara	-	-	-	-
4 Beban Penyusutan Tugu Titik Kontrol/Pasti	-	-	-	-
<b>Jumlah</b>	<b>201.060.023,10</b>	<b>187.222.304,32</b>	<b>13.837.718,78</b>	<b>7,39</b>

Realisasi Beban Penyusutan Gedung dan Bangunan sebesar Rp 201.060.023,10 dapat dijelaskan dengan perhitungan sebagai berikut:

Saldo akhir Akumulasi Penyusutan		<b>Rp</b>	<b>4.684.476.120,36</b>
<b>Penambahan</b>			
Koreksi	Rp	259.851.953,33	
<b>Total Penambahan</b>		<b>Rp</b>	<b>259.851.953,33</b>
<b>Pengurangan</b>			
Koreksi	Rp	13.581.950,00	
<b>Total Pengurangan</b>		<b>Rp</b>	<b>13.581.950,00</b>
Saldo Awal Akumulasi Penyusutan		Rp	4.729.686.100,59
<b>Beban Daerah</b>		<b>Rp</b>	<b>201.060.023,10</b>

**5.3.2.2.3 Beban Penyusutan dan Amortisasi Aset Tak Berwujud Rp 360.984.159,19**

Beban Penyusutan dan Amortisasi Aset Tak Berwujud terealisasi sebesar Rp 360.984.159,19 apabila dibandingkan tahun sebelumnya sebesar Rp 578.233.190,08 mengalami **penurunan** sebesar Rp 217.249.030,89 atau 37,57% dengan rincian sebagai berikut:

	2025 (Rp)	2024 (Rp)	Kenaikan/ Penurunan (Rp)	Tren %
1 Beban Amortisasi Aset Tidak Berwujud- Lisensi dan Franchise	-	-	-	-
2 Beban Amortisasi Aset Tidak Berwujud-Hak Cipta	-	-	-	-
3 Beban Amortisasi Aset Tidak Berwujud-Hak Paten	-	-	-	-
4 Beban Amortisasi Aset Tidak Berwujud- Software	360.984.159,19	578.233.190,08	(217.249.030,89)	(37,57)
5 Beban Amortisasi Aset Tidak Berwujud- Kajian	-	-	-	-
<b>Jumlah</b>	<b>360.984.159,19</b>	<b>578.233.190,08</b>	<b>(217.249.030,89)</b>	<b>(37,57)</b>

Realisasi Beban Amortisasi Aset Tidak Berwujud sebesar Rp 578.233.190,08 dapat dijelaskan dengan perhitungan sebagai berikut :

Saldo akhir Akumulasi Penyusutan		<b>Rp</b>	<b>2.023.112.746,60</b>
<b>Penambahan</b>			
<b>Total Penambahan</b>		<b>Rp</b>	<b>-</b>
<b>Pengurangan</b>			
Koreksi	Rp	84.322.083,33	
<b>Total Pengurangan</b>		<b>Rp</b>	<b>84.322.083,33</b>
Saldo Awal Akumulasi Penyusutan		Rp	1.577.806.504,08
<b>Beban Daerah</b>		<b>Rp</b>	<b>360.984.159,19</b>

### 5.3 PENJELASAN LAPORAN PERUBAHAN EKUITAS

Laporan Perubahan Ekuitas merupakan laporan penghubung antara Laporan Operasional dengan Neraca tentang kenaikan atau penurunan ekuitas atas aktivitas operasional pada tahun pelaporan. Dari Laporan Perubahan Ekuitas dapat dijelaskan sebagai berikut:

No	Uraian	2025	2024	Kenaikan/ Penurunan	Tren %
1	Ekuitas Awal	12.888.751.184,99	13.956.146.664,49	(1.067.395.479,50)	(7,65)
2	Surplus/Defisit-LO	(35.439.868.057,27)	(44.250.891.723,17)	8.811.023.665,90	(19,91)
3	RK-PPKD	35.264.092.016,00	43.015.330.847,00	-	-
4	Koreksi Kesalahan/Penyesuaian	400.807.920,00	168.165.396,67	232.642.523,33	138,34
<b>Ekuitas Akhir</b>		<b>13.113.783.063,72</b>	<b>12.888.751.184,99</b>	<b>7.976.270.709,73</b>	<b>110,78</b>

#### 5.4.1 Ekuitas Awal

**Rp 12.888.751.184,99**

Saldo Ekuitas awal tahun 2025 sebesar Rp 12.888.751.184,99 merupakan saldo akhir ekuitas tahun 2024.

No	Uraian	2025	2024	Kenaikan/Penurunan	Tren %
1	Ekuitas Awal	12.888.751.184,99	13.956.146.664,49	(1.067.395.479,50)	(7,65)
<b>Ekuitas Akhir</b>		<b>12.888.751.184,99</b>	<b>13.956.146.664,49</b>	<b>(1.067.395.479,50)</b>	<b>(7,65)</b>

#### 5.4.2 Surplus/Defisit – LO

**Rp 35.439.868.057,27**

Surplus/defisit – LO sebesar (Rp 35.439.868.057,27) merupakan defisit atas kegiatan operasional (basis akrual) yang menambah nilai ekuitas pada Tahun 2025.

No	Uraian	2025	2024	Kenaikan/Penurunan	Tren %
1	Surplus/Defisit-LO	(35.439.868.057,27)	(44.250.891.723,17)	8.811.023.665,90	(19,91)
<b>Ekuitas Akhir</b>		<b>(35.439.868.057,27)</b>	<b>(44.250.891.723,17)</b>	<b>8.811.023.665,90</b>	<b>(19,91)</b>

#### 5.4.3 Dampak Kumulatif Perubahan Kebijakan/Kesalahan Mendasar Rp 400.807.920,00

Dampak kumulatif karena perubahan kebijakan atau kesalahan mendasar sebesar Rp 400.807.920,00 dengan rincian sebagai berikut:

No	Uraian	2025	2024	Kenaikan/ Penurunan	Tren %
1	Koreksi/Penyesuaian Kas	-	-	-	-
2	Koreksi/Penyesuaian Piutang	-	-	-	-
3	Koreksi/Penyesuaian Penyisihan Piutang	-	-	-	-
4	Koreksi/Penyesuaian Persediaan	-	-	-	-
5	Koreksi/Penyesuaian Investasi Non Permanen	-	-	-	-
6	Koreksi/Penyesuaian Penyisihan Investasi Non Permanen	-	-	-	-
7	Koreksi/Penyesuaian Investasi Permanen	-	-	-	-
8	Koreksi/Penyesuaian Aset Tetap	353.841.000,00	-	353.841.000,00	-
9	Koreksi/Penyesuaian Penyusutan	(9.235.996,67)	-	(9.235.996,67)	-
10	Koreksi/Penyesuaian Aset Lainnya	140.525.000,00	517.401.820,00	(376.0876.820,00)	(72,84)
11	Koreksi/Penyesuaian Amortisasi	(84.322.083,33)	(349.236.423,33)	264.914.340,00	(75,86)
12	Koreksi/Penyesuaian Penyusutan Aset	-	-	-	-

Lainnya				
13	Koreksi/Penyesuaian Properti Investasi	-	-	-
14	Koreksi/Penyesuaian Penyusutan Properti Investasi	-	-	-
15	Koreksi/Penyesuaian Utang	-	-	-
16	Koreksi/Penyesuaian Lain-Lain	-	-	-
<b>Jumlah</b>		<b>400.807.920,00</b>	<b>168.165.396,67</b>	<b>232.642.523,33</b>
				<b>138,34</b>

#### 5.4.3.1 Koreksi/Penyesuaian Aset Tetap

**Rp 353.841.000,00**

Koreksi/Penyesuaian Aset Tetap sebesar Rp 353.841.000,00 dengan rincian sebagai berikut:

No	Uraian	2025	2024	Kenaikan/ Penurunan	Tren %
1	Koreksi/Penyesuaian Tambah Aset Tetap dari Mutasi Belanja Tidak Terduga	-	-	-	-
2	Koreksi/Penyesuaian Tambah Aset Tetap dari Mutasi Antar SKPD	255.506.000,00	-	255.506.000,00	-
3	Koreksi/Penyesuaian Tambah Reklasifikasi antar Aset Tetap	-	-	-	-
4	Koreksi/Penyesuaian Tambah Reklasifikasi dari Aset Lainnya	-	-	-	-
5	Koreksi/Penyesuaian Tambah Penilaian Aset Tetap	796.090.200,00	-	796.090.200,00	-
6	Koreksi/Penyesuaian Tambah Aset Tetap dari Aset Ekstrakomtable	-	-	-	-
7	Koreksi/Penyesuaian Kurang Reklasifikasi antar Aset Tetap	-	-	-	-
8	Koreksi/Penyesuaian Kurang Reklasifikasi ke Aset Lainnya	-	-	-	-
9	Koreksi/Penyesuaian Kurang Aset Tetap dari Mutasi Belanja Tidak Terduga	-	-	-	-
10	Koreksi/Penyesuaian Kurang Aset Tetap dari Mutasi Antar SKPD	-	-	-	-
11	Koreksi/Penyesuaian Kurang Penilaian Aset Tetap	(697.755.200,00)	-	(697.755.200,00)	-
<b>Jumlah</b>		<b>353.841.000,00</b>	<b>-</b>	<b>353.841.000,00</b>	<b>-</b>

#### 5.4.3.2 Koreksi/Penyesuaian Penyusutan

**Rp 9.235.996,67**

Koreksi/Penyesuaian Penyusutan sebesar (Rp 9.235.996,67) dengan rincian sebagai berikut:

No	Uraian	2025	2024	Kenaikan/ Penurunan	Tren %
1	Koreksi/Penyesuaian Tambah Penyusutan	(269.087.950,00)	-	(269.087.950,00)	-
2	Koreksi/Penyesuaian Kurang Penyusutan	259.851.953,33	-	259.851.953,33	-
<b>Jumlah</b>		<b>(9.235.996,67)</b>	<b>-</b>	<b>(9.235.996,67)</b>	<b>-</b>

#### 5.4.3.3 Koreksi/Penyesuaian Aset Lainnya

**Rp 140.525.000,00**

Koreksi/Penyesuaian Aset Lainnya sebesar Rp 140.525.000,00 dengan rincian sebagai berikut:

No	Uraian	2025	2024	Kenaikan/ Penurunan	Tren %
1	Koreksi/Penyesuaian Tambah Aset Tak Berwujud	140.525.000,00	517.401.820,00	(376.876.820,00)	(72,84)
2	Koreksi/Penyesuaian Tambah Koreksi Aset Lainnya	-	-	-	-
3	Koreksi/Penyesuaian Tambah Mutasi dari Aset Tetap	-	-	-	-
4	Koreksi/Penyesuaian Tambah Aset Pemanfaatan	-	-	-	-
5	Koreksi/Penyesuaian Kurang Aset Tak Berwujud	-	-	-	-
6	Koreksi/Penyesuaian Kurang Mutasi ke Aset Tetap	-	-	-	-
7	Koreksi/Penyesuaian Kurang Koreksi Aset	-	-	-	-

Lainnya				
8 Koreksi/Penyesuaian Kurang Aset Pemanfaatan	-	-	-	-
<b>Jumlah</b>	<b>140.525.000,00</b>	<b>517.401.820,00</b>	<b>(376.876.820,00)</b>	<b>(72,84)</b>

Koreksi/Penyesuaian Aset Tak Berwujud dilakukan sebagai akibat hasil inventarisasi yang menemukan adanya beberapa aplikasi yang belum tercatat sebagai aset, dengan nilai sebesar Rp140.525.000,00.

**5.4.3.4 Koreksi/Penyesuaian Amortisasi** **Rp 84.322.083,33**

Koreksi/Penyesuaian Amortisasi sebesar (Rp 84.322.083,33) dengan rincian sebagai berikut:

No	Uraian	2025	2024	Kenaikan/Penurunan	Tren %
1	Koreksi/Penyesuaian Tambah Amortisasi	(84.322.083,33)	(349.236.423,33)	264.914.340,00	(75,86)
2	Koreksi/Penyesuaian Kurang Amortisasi	-	-	-	-
	<b>Jumlah</b>	<b>(84.322.083,33)</b>	<b>(349.236.423,33)</b>	<b>264.914.340,00</b>	<b>(75,86)</b>

Koreksi/Penyesuaian Amortisasi disebabkan adanya hasil inventarisasi bahwa terdapat aplikasi yang belum tercatat sebagai aset yang penyusutannya berdasarkan tahun pembuatan aplikasi.

**5.4.4 Ekuitas Akhir** **Rp 13,113,783,063.72**

Ekuitas akhir sebesar Rp 13.113.783.063,72 dengan uraian sebagai berikut:

No	Uraian	2025	2024	Kenaikan/Penurunan	Tren %
1	Ekuitas Akhir	13.113.783.063,72	12.888.751.184,99	7.976.270.709,73	110,78
	<b>Jumlah</b>	<b>13.113.783.063,72</b>	<b>12.888.751.184,99</b>	<b>7.976.270.709,73</b>	<b>110,78</b>



## **CATATAN ATAS LAPORAN KEUANGAN**

### **BAB VI**

### **PENJELASAN INFORMASI NON KEUANGAN**



**BADAN KEPEGAWAIAN DAERAH  
PROVINSI JAWA TENGAH**

## BAB VI

### PENJELASAN INFORMASI NON KEUANGAN

#### 6.1. Gambaran Umum

Secara historis Badan Kepegawaian Daerah lahir sebagai konsekuensi pelaksanaan Otonomi Daerah dengan ditetapkannya Undang-undang Nomor 22 Tahun 1999 tentang Pemerintahan Daerah, dimana dalam salah satu pasalnya mengisyaratkan adanya kewenangan pelaksanaan manajemen kepegawaian daerah.

Selanjutnya nama lembaga Badan Kepegawaian Daerah sendiri mulai di sebut untuk pertama kalinya dalam Undang-undang Nomor 43 Tahun 1999 tentang Perubahan Atas Undang-undang Nomor 8 Tahun 1974 tentang pokok-pokok Kepegawaian pada pasal 34A yang menegaskan bahwa "Untuk kelancaran pelaksanaan manajemen Pegawai Negeri Sipil Daerah dibentuk Badan Kepegawaian Daerah".

Berdasar ketentuan tersebut diatas maka untuk pembentukan lembaga Badan Kepegawaian Daerah diterbitkan Keputusan Presiden Nomor 159 Tahun 2000 tentang Pedoman Pembentukan Badan Kepegawaian Daerah.

Sejalan dengan pelaksanaan otonomi daerah telah dilaksanakan penataan organisasi Perangkat Daerah di lingkungan Pemerintah Provinsi Jawa Tengah yang menempatkan fungsi manajemen kepegawaian yang semula dilaksanakan oleh Biro Kepegawaian pada Sekretariat Daerah, dialihkan kepada lembaga tersendiri yang melaksanakan fungsi manajemen kepegawaian, yaitu Badan Kepegawaian Daerah.

Oleh karena itu, pada tahun 2001 dengan Peraturan Daerah Nomor 8 Tahun 2001 tentang *Pembentukan, Kedudukan, Tugas Pokok, Fungsi dan Susunan Organisasi Badan Informasi, Komunikasi dan Kehumasan, Badan Koordinasi Pemb Lintas Kab/Kota Propinsi Jawa Tengah Wilayah I, Wilayah II, Wilayah III, Badan Kepegawaiaian Daerah, Badan Pendidikan dan Pelatihan, Badan Pengelolaan dan Pengendalian Dampak Lingkungan, Badan Kesatuan Bangsa dan Perlindungan Masyarakat, Badan Penanaman Modal, Badan Pengawas, Badan Bimbingan Masal Ketahanan Pangan, Badan Penelitian Dan Pengembangan, Badan Perencanaan Pembangunan Daerah, Badan Arsip Daerah, dan Badan Pemberdayaan Masyarakat Propinsi Jawa Tengah (Lembaran Daerah Propinsi Jawa Tengah Tahun 2001 Nomor 27)* dibentuklah Badan Kepegawaian Daerah Provinsi Jawa Tengah sebagai salah satu lembaga perangkat daerah Provinsi Jawa Tengah, yang menempati kantor di Jalan Stadion Selatan Nomor 1 Semarang.

Sehubungan dengan adanya PP nomor 41 Tahun 2007 tentang Organisasi Perangkat Daerah maka Peraturan Daerah Nomor 8 Tahun 2001 diubah menjadi Peraturan Daerah Provinsi Jawa Tengah Nomor 7 Tahun 2008 tentang Organisasi dan Tata Kerja Badan Perencanaan Daerah, Inspektorat dan Lembaga Teknis Daerah Provinsi Jawa Tengah.

Berdasarkan Peraturan Gubernur Jawa Tengah Nomor 67 Tahun 2021 tentang Organisasi dan Tata Kerja Badan Kepegawaian Daerah Provinsi Jawa Tengah, Badan Kepegawaian Daerah mengemban amanat sebagai pengelola manajemen kepegawaian daerah dengan tujuan utama mewujudkan manajemen kepegawaian daerah yang handal, untuk menciptakan aparatur PNS yang bermoral, professional, netral, berwawasan global, menjadi perekat persatuan dan kesatuan bangsa serta sejahtera jasmani dan rohani.

Guna memantapkan eksistensi dan arah perjuangan dalam mengemban amanat tersebut Badan Kepegawaian Daerah Provinsi Jawa Tengah menetapkan tujuan pembangunan bidang kepegawaian yaitu **“Mewujudkan Meritokrasi Dalam Manajemen ASN”** sebagai cita-cita yang ingin diwujudkan.

Selanjutnya untuk mewujudkan visinya Badan Kepegawaian Daerah Provinsi Jawa Tengah menetapkan misi yang selanjutnya dijabarkan dalam program-program kegiatan setiap tahunnya. Dalam mengemban misinya dan pelaksanaan fungsi dan tugas pokoknya Badan Kepegawaian Daerah berusaha memanfaatkan perkembangan teknologi informatika dan komputer dengan mendayagunakan serta meningkatkan kemampuan personilnya. Hasilnya telah terwujud beberapa program aplikasi komputer untuk pengelolaan data dan penyelesaian administrasi kepegawaian.

Di samping itu sebagai Badan yang membantu Pejabat Pembina Kepegawaian Daerah dalam melaksanakan manajemen kepegawaian, telah dikembangkan beberapa program kegiatan sebagai upaya peningkatan kualitas layanan dan kualitas manajemen kepegawaian.

## 6.2 Penyelenggaraan pada Badan Kepegawaian Daerah Provinsi Jawa Tengah

Sejak Berdirinya hingga sekarang Badan Kepegawaian Daerah Provinsi Jawa Tengah dipimpin oleh:

- |                                     |                                      |
|-------------------------------------|--------------------------------------|
| 1. Widadi, SH                       | 30 Juni 2001 s/d 4 Maret 2006        |
| 2. Drs Agus Setianto                | 4 Maret 2006 s/d 31 Agustus 2011     |
| 3. Suko Mardiono, SH, MM            | 9 September 2011 s/d 29 Januari 2015 |
| 4. Drs. Mohamad Arief Irwanto, M.Si | 1 Februari 2015 s/d 25 Januari 2019  |

5. Drs. Wisnu Zaroh, M.Si 6 Mei 2019 s/d 26 April 2023
6. Rahmah Nur Hayati, SKM, M.Kes 1 September 2023 s/d 7 Mei 2025
7. Raden Rara Utami Rahajeng, S.H, M.M 8 Mei 2025 s/d Sekarang

### **6.3 Tujuan, Sasaran dan Strategi pada Badan Kepegawaian Daerah Provinsi Jawa Tengah**

#### **6.3.1 Tujuan dan Sasaran Badan Kepegawaian Daerah Provinsi Jawa Tengah**

Adapun dalam rangka implementasi visi dan misi Gubernur Jawa Tengah, Badan Kepegawaian Daerah Provinsi Jawa Tengah menetapkan tujuan pembangunan bidang kepegawaian adalah “Mewujudkan Meritokrasi Dalam Manajemen ASN”, sebagai wujud dari amanah Undang Undang Nomor 5 Tahun 2014 tentang Aparatur Sipil Negara dan Peraturan Pemerintah Nomor 11 Tahun 2017 tentang Manajemen Pegawai Negeri Sipil, dengan 2 (dua) Sasaran, yaitu 1). Terwujudnya Distribusi Penempatan ASN Dalam Jabatan Uang Akurat dan Akuntabel, 2). Terwujudnya Layanan Kepegawaian Yang Cepat dan Terintegrasi.

#### **6.3.2 Strategi Badan Kepegawaian Daerah Provinsi Jawa Tengah**

Strategi Badan Kepegawaian Daerah Provinsi Jawa Tengah Tahun 2024-2026 dalam upaya pencapaian tujuan dan sasaran organisasi meliputi:

1. Perencanaan kebutuhan ASN berdasarkan peta jabatan, beban kerja dengan mempertimbangkan ASN akan pensiun dalam tiga tahun.
2. Pengadaan ASN yang transparan dan kompetitif, baik dari jalur pengadaan maupun mutasi dari instansi lain.
3. Pengembangan karir ASN melalui manajemen talenta, pembentukan talent pool dan rencana suksesi.
4. Promosi, mutasi dan rotasi secara obyektif dan transparan berdasarkan kesesuaian kualifikasi, kompetensi, kinerja, rekam jejak dan persyaratan objektif lainnya.
5. Manajemen kinerja secara terukur melalui penetapan target, evaluasi kinerja yang obyektif, identifikasi kesenjangan kinerja dan strategi mengatasinya.
6. Penggajian, penghargaan, penegakan disiplin dan kode etik serta kode perilaku ASN.
7. Perlindungan ASN dan peningkatan kualitas layanan kepegawaian.
8. Penyediaan sistem informasi dan digitalisasi layanan kepegawaian.

## **6.4 Tugas, Fungsi dan Struktur Organisasi Badan Kepegawaian Daerah Provinsi Jawa Tengah**

### **6.4.1 Tugas dan Fungsi Badan Kepegawaian Daerah**

Penjelasan Umum Undang-Undang Republik Indonesia Nomor 23 Tahun 2014 tentang Pemerintahan Daerah disebutkan bahwa dalam sistem kepegawaian secara nasional, Aparatur Sipil Negara (ASN) memiliki posisi penting untuk menyelenggarakan pemerintahan dan difungsikan sebagai pelaksana kebijakan publik, pelayan publik, dan perekat dan pemersatu bangsa. Sejalan dengan kebijakan desentralisasi dalam penyelenggaraan pemerintahan, maka ada sebagian kewenangan di bidang kepegawaian untuk diserahkan kepada daerah yang dikelola dalam sistem kepegawaian daerah.

Kepegawaian Daerah adalah suatu sistem dan prosedur yang diatur dalam peraturan perundang-undangan sekurang-kurangnya meliputi perencanaan, pengadaan, pengangkatan, penempatan, pengembangan, penggajian, pembinaan dan pemberhentian. Dengan demikian kepegawaian daerah merupakan satu kesatuan jaringan birokrasi dalam kepegawaian nasional.

Berdasarkan Peraturan Gubernur Nomor 67 Tahun 2021 tentang Organisasi dan Tata Kerja Badan Kepegawaian Daerah Provinsi Jawa Tengah, Badan merupakan unsur pelaksana fungsi penunjang urusan pemerintahan Bidang Kepegawaian yang menjadi kewenangan Daerah. Badan dipimpin oleh Kepala Badan yang berkedudukan dibawah dan bertanggung jawab kepada Gubernur melalui Sekretaris Daerah.

Badan Kepegawaian Daerah Provinsi Jawa Tengah mempunyai tugas membantu Gubernur melaksanakan fungsi penunjang urusan pemerintahan di Bidang Kepegawaian yang menjadi kewenangan daerah. Adapun fungsi dari Badan Kepegawaian Daerah sebagai berikut :

- a. Penyusunan kebijakan teknis di bidang Perencanaan dan Pengembangan Pegawai, Mutasi, Pembinaan dan Kesejahteraan Pegawai, Penilaian Kompetensi dan Informasi Kepegawaian;
- b. Pelaksanaan tugas dukungan teknis di bidang Perencanaan dan Pengembangan Pegawai, Mutasi, Pembinaan dan Kesejahteraan Pegawai, Penilaian Kompetensi dan Informasi Kepegawaian;
- c. Pemantauan, evaluasi, dan pelaporan pelaksanaan tugas dukungan teknis di Bidang Perencanaan dan Pengembangan Pegawai, Mutasi, Pembinaan dan Kesejahteraan Pegawai, Penilaian Kompetensi dan Informasi Kepegawaian;

- d. Pembinaan teknis penyelenggaraan fungsi penunjang urusan Pemerintahan Daerah di Bidang Perencanaan dan Pengembangan Pegawai, Mutasi, Pembinaan dan Kesejahteraan Pegawai, Penilaian Kompetensi dan Informasi Kepegawaian;
- e. Pembinaan teknis penyelenggaraan fungsi penunjang urusan Pemerintahan Daerah di Bidang Perencanaan dan Pengembangan Pegawai, Mutasi, Pembinaan dan Kesejahteraan Pegawai, Penilaian Kompetensi, dan Informasi Kepegawaian;
- f. Pelaksanaan dan pembinaan administrasi kepada seluruh unit kerja di lingkungan Badan; dan
- g. Pelaksanaan fungsi lain yang diberikan oleh Gubernur sesuai dengan tugas dan fungsinya.

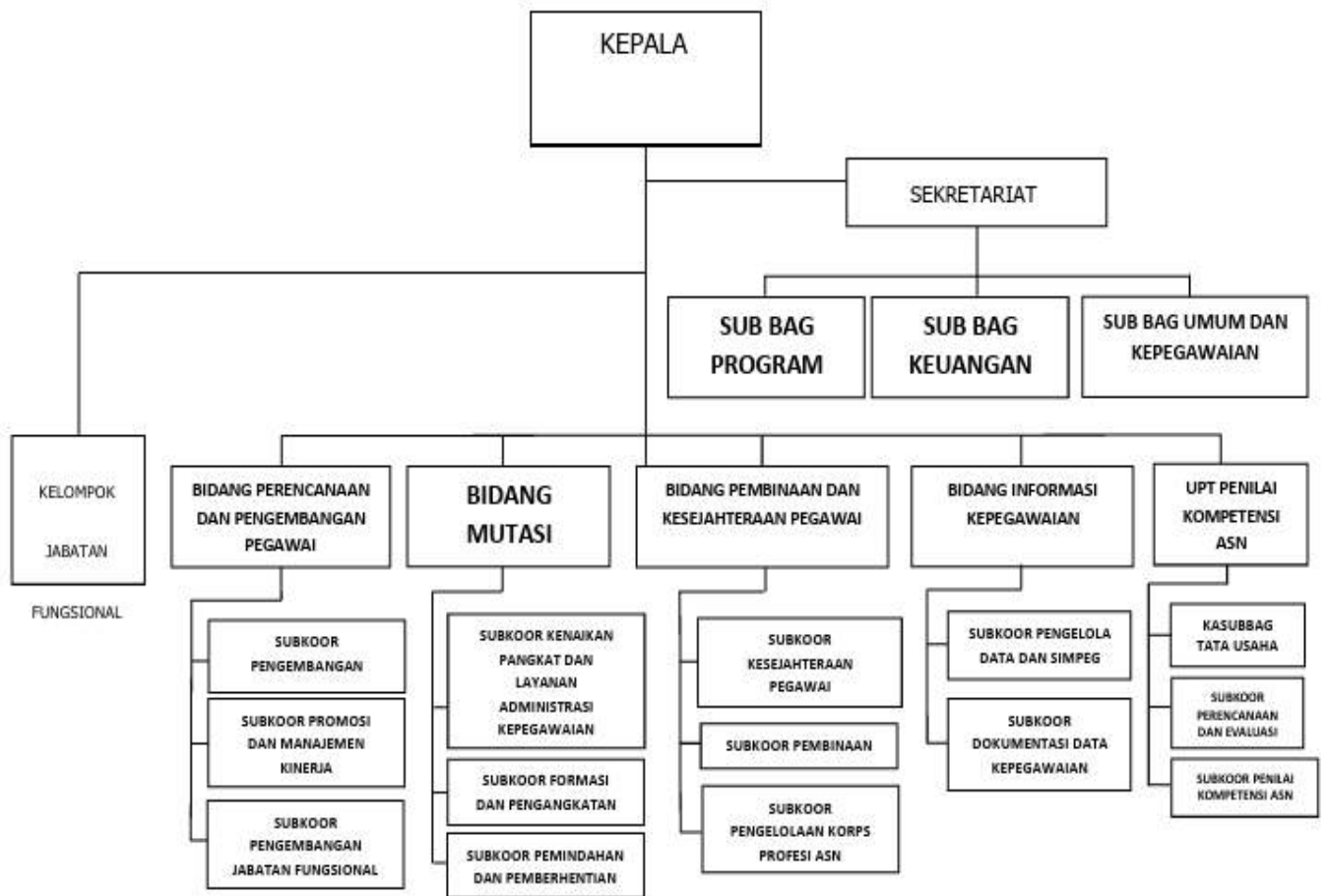
#### **6.4.2. Struktur Organisasi Badan Kepegawaian Daerah Provinsi Jawa Tengah**

Di dalam Pasal 5 Peraturan Gubernur Jawa Tengah Nomor 67 Tahun 2021 tentang Organisasi dan Tata Kerja Badan Kepegawaian Daerah Provinsi Jawa Tengah, susunan organisasi Badan Kepegawaian Daerah terdiri dari :

1. Kepala Badan;
2. Sekretariat, terdiri dari :
  - a. Subbagian Program;
  - b. Subbagian Keuangan;
  - c. Subbagian Umum dan Kepegawaian.
3. Bidang Perencanaan dan Pengembangan Pegawai, terdiri dari :
  - a. Sub Koordiantor Pengembangan Pegawai;
  - b. Sub Koordiantor Promosi dan Manajemen Kinerja; dan
  - c. Sub Koordiantor Pengembangan Jabatan Fungsional.
4. Bidang Mutasi, terdiri dari :
  - a. Sub Koordiantor Kenaikan Pangkat dan Layanan Administrasi Kepegawaian;
  - b. Sub Koordiantor Formasi dan Pengangkatan; dan
  - c. Sub Koordiantor Pemindehan dan Pemberhentian.
5. Bidang Pembinaan dan Kesejahteraan Pegawai, terdiri dari :
  - a. Sub Koordiantor Kesejahteraan Pegawai;
  - b. Sub Koordiantor Pembinaan; dan
  - c. Sub Koordiantor Pengelolaan Korps Profesi Aparatur Sipil Negara.
6. Bidang Informasi Kepegawaian, terdiri dari :
  - a. Sub Koordiantor Pengelolaan Data dan Sistem Informasi Kepegawaian; dan

- b. Sub Koordiantor Dokumentasi Data Kepegawaian.
- 7. Unit Pelaksana Teknis Penilaian Kompetensi ASN, terdiri dari:
  - a. Sub Bagian Tata Usaha;
  - b. Seksi Perencanaan dan Evaluasi; dan
  - c. Seksi Penilaian Kompetensi ASN.
- 8. Kelompok Jabatan Fungsional.

Struktur Organisasi Badan Kepegawaian Daerah Provinsi Jawa Tengah berdasarkan Peraturan Gubernur Jawa Tengah Nomor 67 Tahun 2021 tentang Organisasi dan Tata Kerja BKD Provinsi Jawa Tengah, adalah sebagai berikut:





## **CATATAN ATAS LAPORAN KEUANGAN**

### **BAB VII PENUTUP**



**BADAN KEPEGAWAIAN DAERAH  
PROVINSI JAWA TENGAH**

## **BAB VII**

### **PENUTUP**

Laporan Keuangan Badan Kepegawaian Daerah (BKD) Provinsi Jawa Tengah Tahun 2025 disajikan dengan berpedoman pada Peraturan Pemerintah Nomor 71 Tahun 2010 tentang Standar Akuntansi Pemerintahan (SAP), dan berdasarkan kaidah-kaidah pengelolaan keuangan yang sehat dalam pemerintahan. Laporan Keuangan ini meliputi:

#### **1. LAPORAN REALISASI ANGGARAN**

Laporan Realisasi Anggaran menggambarkan perbandingan antara anggaran dengan realisasinya, yang mencakup unsur-unsur Pendapatan-LRA dan Belanja selama periode 1 Januari 2025 sampai dengan 31 Desember 2025.

Realisasi Pendapatan sampai dengan 31 Desember 2025 sebesar Rp. 576.800.000,00 atau mencapai 114,41% dari alokasi anggaran sebesar Rp. 504.155.000,00.

Realisasi Belanja sampai dengan 31 Desember 2025 adalah sebesar Rp. 35.840.892.016 atau mencapai 96,87% dari alokasi anggaran sebesar Rp. 36.999.106.000.

#### **2. NERACA**

Neraca menggambarkan posisi keuangan entitas mengenai aset, kewajiban, dan ekuitas per 31 Desember 2025 dan 31 Desember 2024.

Nilai Aset per 31 Desember 2025 dicatat dan disajikan sebesar Rp. 13.113.783.063,72 yang terdiri atas Aset Lancar sebesar Rp. 27.744.000,00, Aset Tetap (netto setelah akumulasi penyusutan) sebesar Rp. 12.715.632.230,32 dan Aset Lainnya sebesar Rp. 370.406.833,40.

Nilai Kewajiban dan Ekuitas per 31 Desember 2025 masing-masing sebesar Rp. 0,00 dan Rp. 13.113.783.063,72.

#### **3. LAPORAN OPERASIONAL**

Laporan Operasional menyajikan berbagai unsur pendapatan-LO, beban, surplus/(defisit) dari kegiatan operasional, surplus/(defisit) dari kegiatan non-operasional, dan surplus/(defisit) LO, yang diperlukan untuk penyajian yang wajar.

Pendapatan Daerah-LO per 31 Desember 2025 sebesar Rp. 576.800.000,00, sedangkan Beban-LO per 31 Desember 2025 sebesar Rp. 36.016.668.057,27. Surplus/defisit Laporan Operasional sampai dengan 31 Desember 2025 sebesar minus Rp. 35.439.868.057,27.

#### **4. LAPORAN PERUBAHAN EKUITAS**

Laporan Perubahan Ekuitas menyajikan informasi kenaikan atau penurunan ekuitas tahun pelaporan dibandingkan dengan tahun sebelumnya. Ekuitas pada tanggal 1 Januari 2025 adalah sebesar Rp. 12.888.751.184,99 dikurangi Defisit-LO sebesar Rp. 35.439.868.057,27 dan ditambah RK PPKD sebesar 35.264.092.016,00 sehingga Ekuitas Badan Kepegawaian Daerah Provinsi Jawa Tengah pada tanggal 31 Desember 2025 adalah sebesar Rp. 13.113.783.063,72.

#### **5. CATATAN ATAS LAPORAN KEUANGAN**

Catatan atas Laporan Keuangan (CaLK) menyajikan informasi tentang penjelasan atau daftar terinci atau analisis atas nilai suatu pos yang disajikan dalam Laporan Realisasi Anggaran, Neraca, Laporan Operasional, dan Laporan Perubahan Ekuitas. Termasuk pula dalam CaLK adalah penyajian informasi yang diharuskan dan dianjurkan oleh Standar Akuntansi Pemerintahan serta pengungkapan-pengungkapan lainnya yang diperlukan untuk penyajian yang wajar atas laporan keuangan.

Dalam penyusunan Laporan Keuangan, Catatan atas Laporan Keuangan (CaLK) merupakan bagian tidak terpisahkan dari Laporan Keuangan Badan Kepegawaian Daerah Provinsi Jawa Tengah untuk Tahun Anggaran 2025. Kami berharap penyampaian Catatan atas Laporan Keuangan ini dapat berguna bagi pihak-pihak yang berkepentingan (*stakeholders*) serta memenuhi prinsip-prinsip transparansi, akuntabilitas, pertanggungjawaban, independensi, dan *fairness* dalam pengelolaan keuangan daerah.



## LAMPIRAN



**BADAN KEPEGAWAIAN DAERAH  
PROVINSI JAWA TENGAH**



**PEMERINTAH PROVINSI JAWA TENGAH**  
**BADAN PENGELOLA KEUANGAN DAN ASET DAERAH**

Jalan Sniwijaya Nomor 29 Semarang Kode Pos 50614 Telepon 024 -8311172  
Faksimile 024 - 8311172 laman [http:// www.jatengprov.go.id](http://www.jatengprov.go.id)  
surat elektronik [bpkad@jatengprov.go.id](mailto:bpkad@jatengprov.go.id)

**BERITA ACARA REKONSILIASI**

Nomor : 39/BA-RKN/TWIV-SKPD/I/2026

Pada hari ini Kamis tanggal Delapan bulan Januari tahun Dua Ribu Dua Puluh Enam, yang bertanda tangan di bawah ini kami :

Nama : **DEASY RINA WIJAYANTI , SE, M.Si.**  
NIP : **19851204 200902 2 012**  
Jabatan : Kepala Bidang Akuntansi BPKAD Provinsi Jawa Tengah,  
yang selanjutnya disebut Pihak Pertama

Nama : **KURNIAWAN BUDI UTOMO, S.Si, M.Kom**  
NIP : **19710520 200003 1 005**  
Jabatan : Sekretaris Badan Kepegawaian Daerah Provinsi Jawa Tengah

yang selanjutnya disebut Pihak Kedua

Para pihak telah melakukan rekonsiliasi data per 31 Desember 2025 Tahun Anggaran 2025 atas:

1. Realisasi Pendapatan dan Belanja APBD;
2. Realisasi Pendapatan E-Penatausahaan dengan SIPENARI;
3. Realisasi Pendapatan dan Belanja E-Penatausahaan dengan SIPD;
4. Realisasi Belanja Barang dan Jasa dan Belanja Modal yang menjadi aset tetap;
5. Rekapitulasi Rincian Belanja Barang dan Jasa yang menjadi aset tetap;
6. Rekapitulasi Persediaan;
7. Realisasi P3DN; dan
8. *Checklist* Kelengkapan Data Pendukung Penyusunan Laporan Keuangan.

Badan Kepegawaian Daerah Provinsi Jawa Tengah, dengan hasil sebagaimana terlampir.

Berita Acara ini dibuat dengan sesungguhnya dalam rangkap 2 (Dua) untuk digunakan sebagaimana mestinya.

Dibuat di Semarang, 8 Januari 2026

Pihak Kedua

  
**KURNIAWAN BUDI UTOMO, S.Si, M.Kom**  
NIP. 19710520 200003 1 005

Pihak Pertama

  
**DEASY RINA WIJAYANTI , SE, M.Si.**  
NIP. 19851204 200902 2 012

**REALISASI PENDAPATAN DAN BELANJA APBD**  
 Periode 1 Januari s/d 31 Desember 2025

Uraian	Realisasi Bid. AKT BPKAD	Realisasi SKPD	Selisih	Keterangan
<b>PENDAPATAN DAERAH</b>	<b>576.800.000</b>	<b>576.800.000</b>	-	
<b>Pendapatan Asli Daerah</b>	<b>576.800.000</b>	<b>576.800.000</b>	-	
Pajak Daerah	-	-	-	
Retribusi Daerah	12.000.000	12.000.000	-	
Hasil Pengelolaan Kekayaan Daerah Yang Dipisahkan	-	-	-	
Lain-lain PAD yang Sah	564.800.000	564.800.000	-	
<b>Pendapatan Transfer</b>	-	-	-	
<b>Lain-lain Pendapatan Daerah Yang Sah</b>	-	-	-	
<b>BELANJA DAERAH</b>	<b>35.840.892.016</b>	<b>35.840.892.016</b>	-	
<b>Belanja Operasi</b>	<b>34.748.645.316</b>	<b>34.748.645.316</b>	-	
Belanja Pegawai	24.052.404.870	24.052.404.870	-	
Belanja Barang dan Jasa	10.696.240.446	10.696.240.446	-	
Belanja Subsidi	-	-	-	
Belanja Hibah	-	-	-	
Belanja Bantuan Sosial	-	-	-	
<b>Belanja Modal</b>	<b>1.092.246.700</b>	<b>1.092.246.700</b>	-	
<b>Belanja Tidak Terduga</b>	-	-	-	
<b>Belanja Transfer</b>	-	-	-	

Rincian Realisasi Pendapatan dan Belanja APBD periode 1 Januari s/d 31 Desember 2025 terlampir.

Dibuat di Semarang, 8 Januari 2026

Sekretaris Badan Kepegawalan Daerah Provinsi Jawa Tengah



**KURNIAWAN BUDI UTOMO, S.Si, M.Kom**

NIP. 19710520 200003 1 005

**REKONSILIASI E-PENATAUSAHAAN DENGAN SIPENARI**

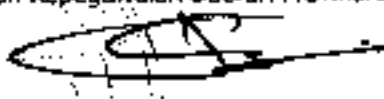
Periode 1 Januari s/d 31 Desember 2025

Uraian	E-Penatausahaan	SIPENARI	Selisih	Keterangan
<b>PENDAPATAN DAERAH</b>	<b>576.800.000</b>	<b>576.800.000</b>	-	
<b>Pendapatan Asli Daerah</b>	<b>576.800.000</b>	<b>576.800.000</b>	-	
Pajak Daerah	-	-	-	
Retribusi Daerah	12.000.000	12.000.000	-	
Hasil Pengelolaan Kekayaan Daerah Yang Dipisahkan	-	-	-	
Lain-lain PAD yang Sah	564.800.000	564.800.000	-	
<b>Pendapatan Transfer</b>	-	-	-	
<b>Lain-lain Pendapatan Daerah Yang Sah</b>	-	-	-	

Rincian Rekonsiliasi Realisasi Pendapatan dan Belanja APBD E-PEN dengan SIPENARI periode 1 Januari s/d 31 Desember 2025 terlampir.

Dibuat di Semarang, 8 Januari 2026

Sekretaris Badan Kepegawaian Daerah Provinsi Jawa Tengah

  
**KURNIAWAN BUDI UTOMO, S.Si, M.Kom**  
NIP. 19710520 200003 1 005

**REKONSILIASI E-PENATAUSAHAAN DENGAN SIPD**  
 Periode 1 Januari s/d 31 Desember 2025

Uraian	E-Penatausahaan	SIPD	Selisih	Keterangan
<b>PENDAPATAN DAERAH</b>	<b>576.800.000</b>	<b>576.800.000</b>	-	
<b>Pendapatan Asli Daerah</b>	<b>576.800.000</b>	<b>576.800.000</b>	-	
Pajak Daerah	-	-	-	
Retribusi Daerah	12.000.000	12.000.000	-	
Hasil Pengelolaan Kekayaan Daerah Yang Dipisahkan	-	-	-	
Lain-lain PAD yang Sah	564.800.000	564.800.000	-	
<b>Pendapatan Transfer</b>	<b>-</b>	<b>-</b>	<b>-</b>	
Pendapatan Transfer Pemerintah Pusat	-	-	-	
<b>Lain-lain Pendapatan Daerah Yang Sah</b>	<b>-</b>	<b>-</b>	<b>-</b>	
Pendapatan Hibah	-	-	-	
Lain-lain Pendapatan Sesuai dengan Ketentuan Peraturan Perundang-Undangan	-	-	-	
<b>BELANJA DAERAH</b>	<b>35.840.892.016</b>	<b>35.840.892.016</b>	<b>-</b>	
<b>Belanja Operasi</b>	<b>34.748.645.316</b>	<b>34.748.645.316</b>	<b>-</b>	
Belanja Pegawai	24.052.404.870	24.052.404.870	-	
Belanja Barang dan Jasa	10.696.240.446	10.696.240.446	-	
Belanja Subsidi	-	-	-	
Belanja Hibah	-	-	-	
Belanja Bantuan Sosial	-	-	-	
<b>Belanja Modal</b>	<b>1.092.246.700</b>	<b>1.092.246.700</b>	<b>-</b>	
Belanja Modal Tanah	-	-	-	
Belanja Modal Perakitan dan Mesin	895.810.000	895.810.000	-	
Belanja Modal Gedung dan Bangunan	49.550.400	49.550.400	-	
Belanja Modal Jalan, Jaringan, dan Irigasi	-	-	-	
Belanja Modal Aset Tetap Lainnya	-	-	-	
Belanja Modal Aset Lainnya	146.886.300	146.886.300	-	
<b>Belanja Tidak Terduga</b>	<b>-</b>	<b>-</b>	<b>-</b>	
Belanja Tidak Terduga	-	-	-	
<b>Belanja Transfer</b>	<b>-</b>	<b>-</b>	<b>-</b>	
Belanja Bagi Hasil	-	-	-	
Belanja Bantuan Keuangan	-	-	-	

Rincian Rekonsiliasi Realisasi Pendapatan dan Belanja APBD E-PEN dengan SIPD periode 1 Januari s/d 31 Desember 2025 terlampir.

Dibuat di Semarang, 8 Januari 2026  
 Sekretaris Badan Kepegawaian Daerah Provinsi Jawa Tengah

  
**KURNIAWAN BUDI UTOMO, S.Si, M.Kom<sup>AK</sup>**  
 NIP. 19710520 200003 1 005

**REALISASI BELANJA BARANG DAN JASA DAN BELANJA MODAL YANG MENJADI ASET TETAP**

Periode 1 Januari s/d 31 Desember 2025

Uraian	Aset		Selisih	Keterangan
	Akuntansi	Sim Aset		
Belanja Barang dan Jasa			-	
Belanja Modal	1.092.246.700	1.092.246.700	-	
Tanah	-	-	-	
Alat Besar	-	-	-	
Alat Angkutan	558.100.000	558.100.000	-	
Alat Bengkel Dan Alat Ukur	-	-	-	
Alat Pertanian	-	-	-	
Alat Kantor Dan Rumah Tinggal	187.710.000	187.710.000	-	
Alat Studio Komunikasi Dan Pentanar	-	-	-	
Alat Kedokteran Dan Alat Kesehatan	-	-	-	
Alat Laboratorium	-	-	-	
Alat Peralatan	-	-	-	
Alat Komputer	150.000.000	150.000.000	-	
Alat Eksplorasi	-	-	-	
Alat Pengeboran	-	-	-	
Alat Produksi, Pengaliran Dan Pemurnian	-	-	-	
Alat Bantu Eksplorasi	-	-	-	
Alat Keselamatan Kerja	-	-	-	
Alat Peraga	-	-	-	
Peralatan Proses/Produksi	-	-	-	
Rambu Rambu	-	-	-	
Peralatan Olah Raga	-	-	-	
Peralatan dan Mesin BOS	-	-	-	
Peralatan dan Mesin BLUD	-	-	-	
Bangunan Gedung	49.550.400	49.550.400	-	
Martumen	-	-	-	
Bangunan Menara	-	-	-	
Tugu Tikok Kontrol/Pasti	-	-	-	
Gedung dan Bangunan BLUD	-	-	-	
Jalan Dan Jembatan	-	-	-	
Bangunan Air	-	-	-	
Instalasi	-	-	-	
Jaringan	-	-	-	
Jalan, Jaringan dan Irigasi BLUD	-	-	-	
Bahan Perpustakaan	-	-	-	
Barang Bercorak Kesenian/Kebudayaan/Olah	-	-	-	
Hewan	-	-	-	
Biota Perairan	-	-	-	
Tanaman	-	-	-	
Barang Koleksi Non Budaya	-	-	-	
Aset Tidak Berwujud	-	-	-	
Aset Tetap Lainnya BOS	-	-	-	

Aset Tetap Lainnya BLUD	-	-	-	-
Aset Lainnya-Aset Tidak Berwujud	146.886.300	146.886.300	-	-
Aset Lainnya BLUD	-	-	-	-

Dibuat di Semarang, 8 Januari 2026

Sekretaris Badan Kepegawaian Daerah Provinsi Jawa Tengah



**KURNIAWAN BUDI UTOMO, S.Si, M.Kom** ✍  
NIP. 19710520 200003 1 005

**REKAPITULASI PERSEDIAAN**  
Periode 1 Januari s/d 31 Desember 2025

Uraian	Realisasi Belanja Barang (LRA SKPD)	Penerimaan Barang Jasa (SIM ASET)	Selisih	Keterangan
<b>Persediaan</b>			-	
Barang Pakai Habis	1.513.959.103,00	749.713.272,00	764.245.831,00	Makan Minum dan Cetak
Barang Tak Habis Pakai	-		-	
Barang Bekas Dipakai	-		-	
<b>Total</b>	<b>1.513.959.103,00</b>	<b>749.713.272,00</b>	<b>764.245.831,00</b>	

Dibuat di Semarang, 8 Januari 2026

Sekretaris Badan Kepegawaian Daerah Provinsi Jawa Tengah



**KURNIAWAN BUDI UTOMO, S.Si, M.Kom**  
NIP. 19710520 200003 1 005

## SURAT PERNYATAAN

Pada hari ini Rabu tanggal Tujuh bulan Desember tahun Dua Ribu Dua Puluh Enam, yang bertanda tangan di bawah ini kami :

Nama : **KURNIAWAN BUDI UTOMO, S.Si, M.Kom**  
NIP : **19710520 200003 1 005**  
Jabatan : Sekretaris Badan Kepegawaian Daerah Provinsi Jawa Tengah

menyatakan bahwa realisasi belanja Peningkatan Penggunaan Produk Dalam Negeri (P3DN) sampai dengan 31 Desember Tahun Anggaran 2026 dengan rincian sebagai berikut :

<b>Belanja Operasi</b>		<b>10.696.240.446</b>
1. Belanja Barang dan Jasa	:	10.696.240.446
2. Belanja Hibah Barang/Jasa	:	
3. Belanja Bantuan Sosial Barang/Jasa	:	
<b>Belanja Modal</b>		<b>1.092.246.700</b>
4. Belanja Modal Peralatan dan Mesin	:	895.810.000
5. Belanja Modal Gedung dan Bangunan	:	49.550.400
6. Belanja Modal Jalan, Jaringan & Irigasi	:	
7. Belanja Modal Aset Tetap Lainnya	:	
8. Belanja Modal Aset Lainnya	:	146.886.300
<b>Jumlah Total Realisasi</b>		<b>11.788.487.146</b>

Demikian surat pernyataan ini dibuat dengan sebenarnya.

Dibuat di Semarang, 8 Januari 2026

Sekretaris Badan Kepegawaian Daerah Provinsi Jawa Tengah

  
**KURNIAWAN BUDI UTOMO, S.Si, M.Kom**  
NIP. 19710520 200003 1 005



**Checklist Kelengkapan Data Pendukung Penyusunan Laporan Keuangan**

No	Uraian	Kelengkapan	Nominal	Keterangan
1	SPJ Fungsional Pendapatan per 31 Desember 2025	✓		
2	SPJ Fungsional Belanja per 31 Desember 2025	✓		
3	Alasan Realisasi Pendapatan dan Belanja kurang dari 95% serta Pendapatan kurang dari 95% dan lebih dari 100% per 31 Desember 2024	✓		
4	Laporan realisasi belanja daerah untuk penggunaan produk dalam negeri per 31 Desember 2025	✓		
5	Laporan realisasi belanja barang dan jasa yang menjadi persediaan per 31 Desember 2025	✓		
6	Laporan realisasi belanja daerah untuk percepatan penurunan stunting Per 31 Desember 2025	Nihil		
7	Laporan realisasi belanja daerah dalam rangka percepatan penghapusan kemiskinan ekstrem Per 31 Desember 2025	Nihil		
8	Rekap Piutang Per 31 Desember 2025	Nihil		
9	Rincian dan Koreksi Piutang per 31 Desember 2025 serta Pembayaran di Tahun 2026	Nihil		
10	Rekap Beban dibayar dimuka per 31 Desember 2025	✓		
11	Rekap Utang dan Pendapatan diterima dimuka per 31 Desember 2025 (Utang Non Jasa Pelayanan)	Nihil		
12	Rincian dan Koreksi Utang per 31 Desember 2025 serta Pembayaran di Tahun 2026	Nihil		

13	Rekap Kas per 31 Desember 2025 dan Bukti Penyetoran STS di Tahun 2026	Nihil		
14	Rekening Koran seluruh BP/BPP/BPEN/BPENP per 31 Desember 2025	Nihil		
15	Rincian Hibah Barang berupa Aset dan Persediaan per 31 Desember 2025	Nihil		
16	Daftar Belanja yang dikapitalisasi ke Aset Tetap	v	24.975.000,00	
17	Kertas Kerja Aset Tetap, Aset Lainnya (cetak sim asset)	v		
18	Kertas Kerja Persediaan (cetak sim asset)	v		
19	BA Stock Opname Persediaan per 31 Desember 2025	v	27.744.000,00	
20	Draft Kertas Kerja Penyusunan Laporan Keuangan	Proses		
21	Cetak Realisasi Pendapatan Sipenari per 31 Desember 2025	v		
22	Perbandingan Selisih Pendapatan E-Penatausahaan dengan Sipenari per 31 Desember 2025	v		
23	Cetak LRA SIPD per 31 Desember 2025	v		
24	Perbandingan Selisih LRA E-	v		Selisih Anggaran
<b>TAMBAHAN UNTUK BLUD</b>				
1	SP3B BLUD per 31 Desember 2025			
2	Rekap Klaim Tagihan BLUD 2025 yang Diverifikasi di Tahun 2026			
3	Rekap Utang Jasa Pelayanan per 31 Desember 2025			
4	Daftar Persediaan Obat Rusak/Kadaluarsa			

Dibuat di Semarang, 8 Januari 2026

Sekretaris Badan Kepegawalan Daerah Provinsi Jawa Tengah



**KURNIAWAN BUDI UTOMO, S.Si, M.Kom**

NIP. 19710520 200003 1 005



**BADAN KEPEGAWAIAN DAERAH  
PROVINSI JAWA TENGAH**

**SEMESTER II  
/  
TAHUNAN**

**LAPORAN MUTASI BARANG MILIK DAERAH  
TAHUN ANGGARAN 2025**

# DAFTAR ISI

1. SURAT PENGANTAR LAPORAN BMD 2025
2. CATATAN RINGKAS BARANG MILIK DAERAH (CRBMD)
3. BERITA ACARA LAPORAN INTERNAL PENGURUS BARANG DENGAN PENYUSUN LAPORAN KEUANGAN.
4. BERITA ACARA REKONSILIASI BKD -BPKAD PROVINSI JAWA TENGAH.
5. BERITA ACARA STOCK OPNAME ASET PERSEDIAAN
6. LAMPIRAN KERTAS KERJA BMD
7. DATA PENDUKUNG LAPORAN BMD



# PEMERINTAH PROVINSI JAWA TENGAH BADAN KEPEGAWAIAN DAERAH

Jl. Stadion Selatan No. 1 Telp. (024) 8319421 - 8415813, 8318846  
Fax. (024) 8318890, 8415548 SEMARANG 50136  
Email : bkd@jatengprov.go.id - Website : <http://bkd.jatengprov.go.id>

Semarang, 30 Januari 2026

Nomor : 030/1001  
Lampiran : 1 ( satu ) dokumen  
Perihal : Laporan Mutasi BMD  
Semester II / Tahunan TA 2025.

Yth. Kepala Badan Pengelola Keuangan dan Aset Daerah  
Provinsi Jawa Tengah  
u.p  
Kepala Bidang Aset Daerah  
di-  
Semarang

Menindaklanjuti Surat Kepala Badan Pengelola Keuangan dan Aset Daerah Provinsi Jawa Tengah Nomor : 000.2.3.2/0123 tanggal 28 Januari 2026 hal Tertib Administrasi Pelaporan Barang Milik Daerah Tahun 2025, bersama ini kami sampaikan dengan hormat Laporan Mutasi Barang Milik Daerah TA 2025 serta Laporan Pengawasan dan Pengendalian Barang Milik Daerah TA 2025 yang dikelola Badan Kepegawaian Daerah Provinsi Jawa Tengah yang terdiri dari :

- a. Berita Acara Rekonsiliasi Internal Pengurus Barang dengan Penyusun Laporan Keuangan
- b. Berita acara Rerkonsiliasi Pengurus Barang dengan Pengelola
- c. Catatan Ringkas Barang Milik Daerah TA 2025
- d. Laporan Mutasi Aset Persediaan
- e. Laporan Mutasi Aset Tetap
- f. Laporan Mutasi Aset Lainnya
- g. Laporan Mutasi Aset Tak Berwujud
- h. Laporan Mutasi Aset Ekstrakomptabel
- i. Penyusutan Aset Tetap
- j. Penyusutan Aset Lainnya
- k. Amortisasi Aset Tak Berwujud
- l. Laporan Pengawasan dan Pengendalian Barang Milik Daerah TA 2025

Demikian atas kerjasamanya kami sampaikan terima kasih.




KEPALA BADAN KEPEGAWAIAN DAERAH  
PROVINSI JAWA TENGAH

RADEN RARA UTAMI RAHAJENG, SH, MM  
Pembina Utama Muda  
NIP. 19700113 198903 2 002

CATATAN RINGKAS  
BARANG MILIK DAERAH  
(CRBMD)  
TAHUNAN  
TA 2025

# CATATAN RINGKAS BARANG MILIK DAERAH (CRBMD)



## BADAN KEPEGAWAIAN DAERAH PROVINSI JAWA TENGAH TAHUN ANGGARAN 2025

JL. STADON SELATAN NO. 1 SEMARANG KODE POS 50136  
TELP. (024) 8318846, 8319421, 8415813, FAX. (024) 8318890, 8415548  
E-Mail : [bkd@jatengprov.go.id](mailto:bkd@jatengprov.go.id)

# **BAB I**

## **PENDAHULUAN**

### **I.1 Maksud dan Tujuan Penyusunan Laporan Barang Milik Daerah**

Penyusunan Laporan Barang Milik Daerah Badan Kepegawaian Daerah Provinsi Jawa Tengah bertujuan untuk menyajikan berbagai informasi Pengelolaan Barang Milik Daerah khususnya di Badan Kepegawaian Daerah Provinsi Jawa Tengah yang relevan transparan dan akuntabel.

### **I.2 Landasan Hukum Penyusunan Barang Milik Daerah**

1. Peraturan Pemerintah Nomor 27 Tahun 2014 tentang Pengelolaan Barang Milik Negara/Daerah.
2. Peraturan Menteri Dalam Negeri Nomor 19 Tahun 2016 tentang Pengelolaan Barang Milik Daerah.
3. Peraturan Daerah Nomor 5 Tahun 2017 tentang Pengelolaan Barang Milik Daerah.
4. Peraturan Menteri Dalam Negeri Republik Indonesia Nomor 108 Tahun 2016 Tentang Penggolongan Dan Kodifikasi Barang Milik Daerah
5. Peraturan Menteri Dalam Negeri Republik Indonesia Nomor 47 Tahun 2021 Tentang Tata Cara Pelaksanaan Pembukuan, Inventarisasi, Dan Pelaporan Barang Milik Daerah
6. Peraturan Meteri Dalam Negeri No.7 Tahun 2024 tentang Perubahan Atas Peraturan Menteri Dalam Negeri Nomor 19 Tahun 2016 Tentang Pedoman Pengelolaan Barang Milik Daerah.

### **I.3 Sistematika Penulisan Catatan Ringkas Barang**

#### **BAB I PENDAHULUAN**

- 1.1. Maksud dan Tujuan Penyusunan Laporan Barang Milik Daerah
- 1.2. Landasan Hukum Penyusunan Barang Milik Daerah
- 1.3. Sistematika Penulisan Catatan Ringkas Barang

#### **BAB II IKHTISAR BARANG MILIK DAERAH**

#### **BAB III PENJELASAN POS POS BARANG MILIK DAERAH**

- 1.1. Penjelasan Belanja Modal
- 1.2. Belanja Hutang
- 1.3. Belanja Barang/Jasa
- 1.4. Hibah
- 1.5. Hasil Usaha Mandiri
- 1.6. Mutasi Masuk
- 1.7. Reklasifikasi dari Aset Tetap, Dari Aset Lainnya dan dari Ekstrakomtable

- 1.8. Koreksi
- 1.9. Mutasi Keluar
- 1.10. Reklasifikasi ke Aset Tetap, Ke Aset Lainnya, ke Aset Ekstrakomptable
- 1.11. Koreksi Belanja Modal
- 1.12. Koreksi Belanja Hutang
- 1.13. Koreksi Tahun Lalu

#### BAB IV PENJELASAN ATAS INFORMASI BARANG MILIK DAERAH

##### Catatan Ringkas Barang

#### BAB V PENUTUP

- 1.1. Kesimpulan
- 1.2. Saran

Lampiran – lampiran

## **BAB II**

### **IKHTISAR BARANG MILIK DAERAH**

Barang Milik Daerah pada Badan Kepegawaian Daerah Pemerintah Provinsi Jawa Tengah digunakan sebagai pendukung terlaksananya program Visi Menjadikan Pengelolaan Manajemen Kepegawaian yang Profesional dan Unggul.

Penyusunan dan penyajian Laporan Barang Milik Daerah Tahun Anggaran 2025 telah mengacu pada Peraturan Pemerintah Nomor 71 Tahun 2010 tentang Standart Akuntansi Pemerintah (SAP) dan peraturan yang berlaku.

## **BAB III**

### **PENJELASAN POS-POS BARANG MILIK DAERAH**

- 1.1. Belanja Modal pada Badan Kepegawaian Daerah Provinsi Jawa Tengah
- 1.2. Belanja Hutang pada Badan Kepegawaian Daerah Provinsi Jawa Tengah
- 1.3. Belanja Barang/Jasa pada Badan Kepegawaian Daerah Provinsi Jawa Tengah
- 1.4. Hibah pada Badan Kepegawaian Daerah Pemerintah Provinsi Jawa Tengah
- 1.5. Hasil Usaha Mandiri pada Badan Kepegawaian Daerah Provinsi Jawa Tengah
- 1.6. Mutasi Masuk pada Badan Kepegawaian Daerah Provinsi Jawa Tengah
- 1.7. Reklasifikasi dari Aset Tetap, Dari Aset Lainnya dan dari Ekstrakomptable pada Badan Kepegawaian Daerah Provinsi Jawa Tengah
- 1.8. Koreksi pada Badan Kepegawaian Daerah Provinsi Jawa Tengah
- 1.9. Mutasi Keluar pada Badan Kepegawaian Daerah Provinsi Jawa Tengah
- 1.10. Reklasifikasi ke Aset Tetap, Ke Aset Lainnya, ke Aset Ekstrakomptable pada Badan Kepegawaian Daerah Provinsi Jawa Tengah
- 1.11. Koreksi Belanja Modal pada Badan Kepegawaian Daerah Provinsi Jawa Tengah
- 1.12. Koreksi Belanja Hutang pada Badan Kepegawaian Daerah Provinsi Jawa Tengah

1.13. Koreksi Tahun Lalu pada Badan Kepegawaian Daerah Provinsi Jawa Tengah Laporan Pengguna Barang TA 2025 merupakan laporan yang mencakup seluruh aspek Barang Milik Daerah yang ditatausahakan oleh Badan Kepegawaian Daerah Provinsi Jawa Tengah.

Laporan BMD ini disusun menggunakan sistem aplikasi SIMASET sebagai alat bantu mempermudah dalam melakukan penatausahaan. Laporan BMD ini terdiri atas :

1. Laporan Aset Persediaan;
2. Laporan Aset Tetap;
3. Laporan Aset lainnya;
4. Laporan Aset Tak Berwujud;
5. Laporan Aset Ekstrakomtabel;
6. Laporan Akumulasi Penyusutan.

## **BAB IV**

### **PENJELASAN ATAS INFORMASI BARANG MILIK DAERAH TAHUN ANGGARAN 2025**

#### **1. Saldo Awal Tahun Anggaran 2025**

##### **a) Persediaan**

Nilai Aset Persediaan per 1 Januari 2025 Stok Opname aset persediaan pada Badan Kepegawaian Daerah Provinsi Jawa Tengah tahun Anggaran 2025 sejumlah 1.165 barang senilai Rp. 30.460.947,-

##### **b) Aset Tetap**

Nilai BMD per 1 Januari 2025 pada Badan Kepegawaian Daerah Provinsi Jawa Tengah sejumlah 3.668 unit dengan nilai Rp. 36.415.798.703,-.

##### **c) Aset Lainnya**

Nilai BMD per 1 Januari 2025 pada Badan Kepegawaian Daerah Provinsi Jawa Tengah sejumlah 11 unit senilai Rp. 324.981.400,-.

##### **d) Aset Ekstrakomtabel**

Nilai BMD per 1 Januari 2025 pada Badan Kepegawaian Daerah Provinsi Jawa Tengah sebesar 1.096 unit barang dengan nilai Rp. 358.560.643,-.

##### **e) Aset Tak Berwujud**

Nilai BMD ATB per 1 Januari 2025 pada Badan Kepegawaian Daerah Provinsi Jawa Tengah sebesar sejumlah 26 unit senilai Rp. 2.081.133.280,- .

## 2. Ringkasan Mutasi Barang Milik Daerah Tahun Anggaran 2025

### 1.1.0.00 Aset Persediaan

**Rp. 27.744.000,00**

Stok Opname aset persediaan pada Badan Kepegawaian Daerah Provinsi Jawa Tengah Tahun Anggaran 2025 per 31 Desember 2025 sejumlah 1.128 barang senilai Rp. **27.744.000,00,-** Rincian sebagai berikut:

No.	Jenis	Saldo Awal	Tambah	Kurang	Saldo Akhir
1.	Persediaan Bahan				
2.	Persediaan alat bahan untuk kegiatan kantor	30.460.947,00	665.338.272,00	668.055.219,00	27.744.000,00
3.	Persediaan obat-obatan				
4.	Persediaan barang untuk dijual/diserahkan				
5.	Persediaan untuk tujuan strategis/berjaga-jaga				
6.	Persediaan natura dan pakan				
		<b>30.460.947,00</b>	<b>665.338.272,00</b>	<b>668.055.219,00</b>	<b>27.744.000,00</b>

### 1.3.0.00 Aset Tetap

**Rp. 37.715.000,00,-**

Nilai Aset Tetap Badan Kepegawaian Daerah Provinsi Jawa Tengah Tahun 2024 Unaudited sejumlah 3.668 sebesar Rp. 36.415.798.703,- Di TA 2025 ada penambahan belanja modal Peralatan Dan Mesin sejumlah 85 unit sebesar Rp. 945.360.400,- Mutasi Masuk kendaraan dinas roda empat dari Badan Penghubung sejumlah 1 unit senilai Rp. 255.506.000,-, koreksi tambah Gedung dan Bangunan sejumlah 2 unit senilai Rp. 796.090.200,- dan koreksi kurang bangunan gedung sejumlah 2 unit senilai Rp. 697.755.200,- dan belanja modal pembuatan dokumen amdal lalin sebagai kelengkapan DED pembangunan gedung, sehingga nilai Belanja Modal di Kapitaslisasi dengan nilai DED yang sudah ada yaitu pada KIB F Konstruksi Dalam Pekerjaan senilai Rp. 49.550.400,-, sehingga Total Nilai Aset Tetap Per 31 Desember 2025 sejumlah **3.754** senilai Rp. **37.715.000,00,-**.

dengan rincian sebagai berikut:

NO	URAIAN	SALDO AWAL TAHUN 2025		SALDO AKHIR TAHUN 2025	
		Jml.	Harga perolehan	Jml.	Harga perolehan
1	2	3	4	5	6
1	TANAH	2	6.427.650.000	2	6.427.650.000
2	PERALATAN DAN MESIN	2.710	21.011.847.701	2.796	22.163.163.701
3	BANGUNAN GEDUNG	10	8.844.922.902	10	8.943.257.902
4	ASET TETAP LAINYA	945	35.073.100	945	35.073.100
5	JALAN IRIGASI DAN JARINGAN	-	-	-	-
6	KONSTRUKSI DALAM Pengerjaan	1	96.305.000	1	145.855.400
7	AKUMULASI PENYUSUTAN	2.720	24.060.835.240,93	2.806	24.999.367.872,68
	<b>JUMLAH</b>	<b>3.668</b>	<b>36.415.798.703</b>	<b>3.754</b>	<b>37.715.000.103</b>

Mutasi Aset Tetap Badan Kepegawaian Daerah Provinsi Jawa Tengah selama tahun 2025 tercatat dengan harga perolehan dari belanja modal dengan rincian sebagai berikut :

No.	Objek	Keterangan	Saldo Awal 2025		Penambahan		Pelepasan		Saldo Akhir 2025	
			Jml	Harga	Jml	Harga	Jml	Harga	Jml	Harga
1	2	3	4	5	6	7	8	9	10	11
1	1.3.1	TANAH	2	6.427.650.000	-	-	-	-	2	6.427.650.000
2	1.3.2	PERALATAN DAN MESIN	2.710	21.011.847.701	86	1.151.316.000	-	-	2.796	22.163.163.701
3	1.3.3	GEDUNG DAN BANGUNAN	10	8.844.922.902	2	796.090.200	2	697.755.200	10	8.943.257.902
4	1.3.4	JALAN, IRIGASI DAN JEMBATAN	-	-	-	-	-	-	-	-
5	1.3.5	ASET TETAP LAINNYA	945	35.073.100	-	-	-	-	945	35.073.100
6	1.3.6	KONSTRUKSI DALAM Pengerjaan	1	96.305.000	-	49.550.400	-	-	1	145.855.400
		<b>JUMLAH</b>	<b>3.668</b>	<b>36.415.798.703</b>	<b>88</b>	<b>1.996.956.600</b>	<b>-</b>	<b>-</b>	<b>3.754</b>	<b>37.715.000.103</b>

Nilai Aset Tetap Badan Kepegawaian Daerah Provinsi Jawa Tengah Tahun 2025 dengan rincian tambah.

Penambahan Aset Tetap Badan Kepegawaian Daerah Provinsi Jawa Tengah Tahun 2025 sejumlah 88 buah senilai Rp. 1.996.956.600,- dapat dilihat pada tabel dibawah ini :

<b>Aset Tetap</b>	<b>3.668</b>	<b>36.415.798.703</b>
Saldo awal	<b>3.668</b>	<b>36.415.798.703</b>
<b>Penambahan</b>	<b>88</b>	<b>1.996.956.600</b>
Belanja Modal	85	945.360.400
Belanja Barang /jasa	-	-
Hibah	-	-

Mutasi Masuk	1	255.506.000
Reklasifikasi Masuk antar aset tetap	-	-
Reklasifikasi Masuk dari Aset Lainnya	-	-
Koreksi	2	796.090.200
<b>Jumlah</b>	<b>3.754</b>	<b>37.715.000.103</b>

**1.3.1.00 Tanah Rp. 6.427.650.000,-**

Nilai Aset Tetap Tanah di Lingkungan Badan Kepegawaian Daerah Provinsi Jawa Tengah per 31 Desember 2025 sejumlah 2 bidang senilai sebesar Rp. 6.427.650.000,-

**1.3.2.00 Aset Tetap Peralatan dan Mesin RP. 22.163.163.701,-**

Nilai Aset Tetap Peralatan dan Mesin Badan Kepegawaian Daerah Provinsi Jawa Tengah per 31 Desember 2025 sejumlah **2.796** unit senilai Rp. **36.415.798.703,-**

**1.3.2.01 Aset Tetap Peralatan dan Mesin Alat Besar Rp. 1.505.960.000,-**

Nilai Aset Tetap Peralatan dan Mesin Alat Besar Badan Kepegawaian Daerah Provinsi Jawa Tengah per 31 Desember 2025 sejumlah 4 unit senilai Rp. 1.505.960.000,-

**1.3.2.02 Aset Tetap Peralatan dan Mesin Alat Angkut Rp. 4.749.310.721,-**

Nilai Aset Tetap Peralatan dan Mesin Alat Angkut Badan Kepegawaian Daerah Provinsi Jawa Tengah saldo awal tahun 2025 sejumlah 28 unit senilai Rp. **3.935.704.721,-** Pada TA 2025 ada penambahan alat angkut dari belanja modal yaitu kendaraan Dinas roda 4 Innova Xenix sejumlah 1 unit senilai Rp. 558.100.000,- dan mutasi masuk Kendaraan Dinas Roda 4 dari Badan Penghubung sejumlah 1 unit senilai Rp. 255.506.000,- tidak ada mutasi Keluar atau NIHIL. Sehingga Aset Tetap Peralatan dan Mesin Alat Angkut per 31 Desember 2025 sejumlah 30 unit senilai Rp. 4.749.310.721,-

**1.3.2.03 Nilai Aset Tetap Peralatan dan Mesin Alat Bengkel dan Alat Ukur Rp. 0,-**

Nilai Aset Tetap Peralatan dan Mesin Alat Bengkel dan Alat Ukur Badan Kepegawaian Daerah Provinsi Jawa Tengah per 31 Desember 2025 sejumlah 0 unit senilai Rp. 0,- tidak mengalami penambahan dan pengurangan, atau "NIHIL"

**1.3.2.04 Nilai Aset Tetap Peralatan dan Mesin Alat Pertanian Rp. 0,-**

Nilai Aset Tetap Peralatan dan Mesin Alat Pertanian Badan Kepegawaian Daerah Provinsi Jawa Tengah per 31 Desember 2025 sejumlah 0 unit senilai Rp.0,- atau NIHIL.

**1.3.2.05 Aset Tetap Peralatan dan Mesin Alat Kantor dan Rumah Tangga  
Rp. 7.759.238.271,-**

Saldo awal TA 2025 Aset Tetap Peralatan dan Mesin Alat Kantor dan Rumah Tangga sejumlah 1.816 unit senilai Rp. 7.571.528.271,-. Tahun Anggaran 2025 ada penambahan berasal dari belanja Modal Peralatan dan Mesin Alat Kantor dan Rumah Tangga sejumlah 76 unit senilai Rp. 187.710.000,- dengan rincian Meja Rapat merk Donati Mav-MJMT-U 12 sejumlah 1 unit senilai Rp. 17.770.000,- , kursi pimpinan rapat merk Donati Leaf 1 C TC sejumlah 2 unit senilai Rp. 5.000.000,- kursi rapat merk Donati AVA V1-C sejumlah 30 unit senilai Rp. 1.700.000,- dan kursi Sta Mek Donati DO-34 sejumlah 30 unit senilai Rp. 1.500.000,- alat pemadam kebakaran atau Apar sejumlah 10 unit senilai Rp. 14.900.000,- Televisi Merk LG sejumlah 2 unit senilai Rp. 45.600.000,- dan Alat Pendingin Ac Politron 2 PK sejumlah 11 unit senilai Rp. 8.440.000,- Sehingga nilai Aset Tetap Peralatan dan Mesin Alat Kantor dan Rumah Tangga Badan Kepegawaian Daerah Provinsi Jawa Tengah per 31 Desember 2025 sejumlah 1.892 senilai Rp. 7.759.238.271,-

**1.3.2.06 Aset Tetap Peralatan dan Mesin Alat Studio Komunikasi dan Pemancar  
Rp. 353.357.219,-**

Tahun Anggaran 2025 tidak ada penambahan aset Alat Studio dari belanja Modal ataupun pengurangan mutase keluar atau NIHIL. Sehingga nilai Aset Tetap Peralatan dan Mesin Alat Studio Komunikasi dan Pemancar Badan Kepegawaian Daerah Provinsi Jawa Tengah per 31 Desember 2025 sejumlah 145 senilai Rp. 353.357.219,- .

**1.3.2.07 Aset Tetap Peralatan dan Mesin Alat Kedokteran dan Alat Kesehatan  
Rp. 216.001.615**

Nilai Aset Tetap Peralatan dan Mesin Alat Kedokteran dan Alat Kesehatan Badan Kepegawaian Daerah Provinsi Jawa Tengah per 31 Desember 2025 NIHIL.

**1.3.2.08 Aset Tetap Peralatan dan Mesin Alat Laboratorium Rp. 0,-**

Nilai Aset Tetap Peralatan dan Mesin Alat Laboratorium Badan Kepegawaian Daerah Provinsi Jawa Tengah per 31 Desember 2025 sejumlah 0 unit senilai Rp. 0,- tidak ada penambahan maupun pengurangan atau 'NIHIL'.

**1.3.2.09 Aset Tetap Peralatan dan Mesin Alat Persenjataan Rp.0,-**

Nilai Aset Tetap Peralatan dan Mesin Alat Persenjataan Badan Kepegawaian Daerah Provinsi Jawa Tengah per 31 Desember 2025 NIHIL.

**1.3.2.10 Aset Tetap Peralatan dan Mesin Komputer Rp. 7.408.753.125,-**

Saldo awal TA 2024 jumlah aset peralatan dan Mesin Komputer sejumlah 658 unit senilai Rp. 7.258.753.125,-. Ada penambahan dari belanja Modal berupa Aset Peralatan Komputer sejumlah 8 unit senilai Rp. 150.000.000,- dengan rincian Laptop Merk Acer sejumlah 3 unit senilai Rp. 75.000.000,- Komputer All In One merk Asus sejumlah 5 unit senilai Rp. 75.000.000,- Sehingga nilai Aset Tetap Peralatan dan Mesin Alat Komputer Badan Kepegawaian Daerah Provinsi Jawa Tengah per 31 Desember 2025 sejumlah 666 unit senilai Rp. 7.408.753.125,- .

**1.3.2.11 Aset Tetap Peralatan dan Mesin Alat Eksplorasi Rp. 0,-**

Nilai Aset Tetap Peralatan dan Mesin Alat Eksplorasi Badan Kepegawaian Daerah Provinsi Jawa Tengah per 31 Desember 2025 NIHIL.

**1.3.2.12 Aset Tetap Peralatan dan Mesin Alat Pengeboran Rp.0,-**

Nilai Aset Tetap Peralatan dan Mesin Alat Pengeboran Badan Kepegawaian Daerah Provinsi Jawa Tengah per 31 Desember 2025 NIHIL.

**1.3.2.13 Aset Tetap Peralatan dan Mesin Alat Produksi, Pengelolaan Dan Pemurnian Rp.0,-**

Nilai Aset Tetap Peralatan dan Mesin Alat Produksi, Pengelolaan Dan Pemurnian Badan Kepegawaian Daerah Provinsi Jawa Tengah per 31 Desember 2025 NIHIL.

**1.3.2.14 Aset Tetap Peralatan dan Mesin Alat Bantu Eksplorasi Rp. 0,-**

Nilai Aset Tetap Peralatan dan Mesin Alat Bantu Eksplorasi Badan Kepegawaian Daerah Provinsi Jawa Tengah per 31 Desember 2025 NIHIL.

**1.3.2.15 Aset Tetap Peralatan dan Mesin Alat Keselamatan Kerja Rp.0,-**

Nilai Aset Tetap Peralatan dan Mesin Alat Keselamatan Kerja Badan Kepegawaian Daerah Provinsi Jawa Tengah per 31 Desember 2025 NIHIL.

**1.3.2.16 Aset Tetap Peralatan dan Mesin Alat Peraga Rp.0,-**

Nilai Aset Tetap Peralatan dan Mesin Alat Peraga Badan Kepegawaian Daerah Provinsi Jawa Tengah per 31 Desember 2025 NIHIL.

**1.3.2.17 Aset Tetap Peralatan dan Mesin Alat Proses/Produksi Rp.0,-**

Nilai Aset Tetap Peralatan dan Mesin Alat Proses/Produksi Badan Kepegawaian Daerah Provinsi Jawa Tengah per 31 Desember 2025 NIHIL.

**1.3.2.18 Aset Tetap Peralatan dan Mesin Rambu – Rambu Rp.0,-**

Nilai Aset Tetap Peralatan dan Mesin Rambu-rambu Badan Kepegawaian Daerah Provinsi Jawa Tengah per 31 Desember 2025 NIHIL.

**1.3.2.19 Aset Tetap Peralatan dan Mesin Peralatan Olah Raga Rp.166.152.750,-**

Nilai Aset Tetap Peralatan dan Mesin Peralatan Olah Raga Badan Kepegawaian Daerah Provinsi Jawa Tengah per 31 Desember 2025 sejumlah 16 unit senilai Rp. 166.152.750 tidak ada penambahan maupun pengurangan atau NIHIL.

**1.3.3.00 Aset Tetap Gedung dan Bangunan Rp. 8.943.257.902,-**

Saldo awal Aset Tetap Gedung dan Bangunan Badan Kepegawaian Daerah Provinsi Jawa Tengah per 31 Desember 2024 sejumlah 10 unit senilai Rp. 8.844.922.902,- Ada koreksi tambah sejumlah 2 unit gedung senilai Rp. 796.090.200,- dan Koreksi kurang sejumlah 2 unit senilai Rp. 697.755.200,- sehingga nilai akhir aset Tetap Gedung dan Bangunan per 31 Desember 2025 sejumlah 10 unit senilai Rp. **8.943.257.902,-**.

**1.3.3.01 Aset Tetap Bangunan Gedung Rp. 8.943.257.902,-**

Nilai Aset Tetap Gedung dan Bangunan Badan Kepegawaian Daerah Provinsi Jawa Tengah per 31 Desember 2024 sejumlah 10 unit senilai Rp. 8.844.922.902,- Ada koreksi tambah karena belum tercatat di Sim Aset sejumlah 2 unit gedung dengan rincian 1 unit bangunan Pos Jaga keamanan senilai Rp. 49.500.000,- dan bangunan Smoking area sejumlah 1 unit senilai Rp. 48.835.000 di tambah dengan koreksi kurang yang mengkapitalisasi pada gedung utama senilai Rp. 697.755.200,-

sehingga total nilai tambah Rp. 796.090.200,- . Koreksi kurang sejumlah 2 unit senilai Rp. 697.755.200,- alasan di Kapitalisasi karena fisik bangunan yang tidak ada karena nilai perolehan dari hasil kegiatan rehap bangunan gedung utama pada tahun yang sudah lampau yang mana seharusnya mengkapitalisasi bangunan utama dan tidak tercatat bangunan tersendiri, sehingga nilai akhir aset Tetap Gedung dan Bangunan per 31 Desember 2025 sejumlah 10 unit senilai Rp. **8.943.257.902,-**.

**1.3.3.02 Aset Tetap Bangunan Monumen Rp. 0,-**

Nilai Aset Tetap Bangunan Monumen Badan Kepegawaian Daerah Provinsi Jawa Tengah per 31 Desember 2025 NIHIL.

**1.3.3.03 Aset Tetap Bangunan Menara Rp. 0,-**

Nilai Aset Tetap Bangunan Menara Badan Kepegawaian Daerah Provinsi Jawa Tengah per 31 Desember 2025 NIHIL.

**1.3.3.04 Aset Tetap Tugu Titik Kontrol/Pasti Rp. 0,-**

Nilai Aset Tetap Tugu Titik Kontrol/Pasti Badan Kepegawaian Daerah Provinsi Jawa Tengah per 31 Desember 2025 sejumlah 0 unit senilai Rp. 0,- tidak mengalami penambahan maupun pengurangan atau NIHIL.

**1.3.4.00 Aset Tetap Jalan Irigasi dan Jaringan Rp. 0,-**

Nilai Aset Tetap Jalan/Jembatan, Irigasi dan Jaringan Badan Kepegawaian Daerah Provinsi Jawa Tengah per 31 Desember 2025 sejumlah 0 unit senilai Rp. 0,- di Tahun Anggaran 2025 tidak ada penambahan maupun pengurangan aset atau NIHIL .

**1.3.4.01 Aset Tetap Jalan dan Jembatan Rp.0,-**

Nilai Aset Tetap Jalan dan Jembatan Badan Kepegawaian Daerah Provinsi Jawa Tengah per 31 Desember 2025 NIHIL.

**1.3.4.02 Aset Tetap Bangunan Air Rp. 0,-**

Nilai Aset Tetap Bangunan Air Badan Kepegawaian Daerah Provinsi Jawa Tengah per 31 Desember 2025 sejumlah 0 unit senilai Rp. 0,- tidak ada penambahan maupun pengurangan alias NIHIL.

**1.3.4.03 Aset Tetap Instalasi Rp. 0,-**

Nilai Aset Tetap Instalasi Badan Kepegawaian Daerah Provinsi Jawa Tengah per 31 Desember 2025 NIHIL.

**1.3.4.04 Aset Tetap Jaringan Rp. 0,-**

Nilai Aset Tetap Jaringan Badan Kepegawaian Daerah Provinsi Jawa Tengah per 31 Desember 2025 sejumlah 0 unit senilai Rp. 0,- tidak ada penambahan maupun pengurangana atau NIHIL.

**1.3.5.00 Aset Tetap Lainnya Rp. 35.073.100,-**

Nilai Aset Tetap Lainnya Badan Kepegawaian Daerah Provinsi Jawa Tengah TA 2025 Nilai awal dan akhir sejumlah 945 unit senilai Rp. 39.463.100,- karena tidak ada penambahan maupun pengurangan atau NIHIL.

**1.3.5.01 Aset Tetap Lainnya Bahan Perpustakaan Rp. 35.073.100,-**

Nilai Aset Tetap Lainnya Bahan Perpustakaan Badan Kepegawaian Daerah Provinsi Jawa Tengah per 31 Desember 2025 sejumlah 945 unit senilai Rp. 35.073.100,- tidak ada penambahan maupun pengurangan atau NIHIL.

**1.3.5.02 Aset Tetap Lainnya Barang Bercorak Keseniaan/Kebudayaan/Olah Raga Rp. 0,-**

Nilai Aset Tetap Lainnya Barang Bercorak Keseniaan/Kebudayaan/Olah Raga Badan Kepegawaian Daerah Provinsi Jawa Tengah per 31 Desember 2025 atau saldo awal sejumlah 0 unit senilai Rp. 0,- karena tidak ada penamabhan maupun pengurangan atau NIHIL.

**1.3.5.03 Aset Tetap Lainnya Hewan Rp. 0,-**

Nilai Aset Tetap Lainnya Hewan Badan Kepegawaian Daerah Provinsi Jawa Tengah per 31 Desember 2025 NIHIL.

**1.3.5.04 Aset Tetap Lainnya Biota Perairan Rp. 0,-**

Nilai Aset Tetap Lainnya Biota Perairan Badan Kepegawaian Daerah Provinsi Jawa Tengah per 31 Desember 2025 NIHIL.

**1.3.5.05 Aset Tetap Lainnya Tanaman Rp. 0,-**

Nilai Aset Tetap Lainnya Tanaman Badan Kepegawaian Daerah Provinsi Jawa Tengah per 31 Desember 2025 NIHIL.

**1.3.5.06 Aset Tetap Lainnya Barang Koleksi Non Budaya Rp. 0,-**

Nilai Aset Tetap Lainnya Barang Koleksi Non Budaya Badan Kepegawaian Daerah Provinsi Jawa Tengah per 31 Desember 2025 NIHIL.

**1.3.5.07 Aset Tetap Lainnya Aset Tetap Dalam Renovasi Rp. 0,-**

Nilai Aset Tetap Lainnya Aset Tetap Dalam Renovasi Badan Kepegawaian Daerah Provinsi Jawa Tengah per 31 Desember 2025 NIHIL.

**1.3.6.00 Aset Tetap Konstruksi Dalam Pengerjaan Rp. 145.855.400,-**

Nilai Aset Tetap Konstruksi Dalam Pengerjaan Badan Kepegawaian Daerah Provinsi Jawa Tengah per 1 Januari 2025 sejumlah 1 item dokumen senilai Rp. 96.305.000,- TA 2025 ada penambahan Kapitalisasi sejumlah 1 dokumen DED Amdal Lalin/UPLUKL senilai Rp. 49.550.400,- sehingga nilai Akhir Aset Kostruksi Dalam Pengerjaan per 31 Desember 2025 sejumlah 1 item senilai Rp. 145.855.400,-.

**1.5.0.00 Aset Lainnya Rp. 0,-**

Nilai Aset Lainnya Badan Kepegawaian Daerah Provinsi Jawa Tengah per 31 Desember 2025 sejumlah 0 unit senilai Rp. 0,- pada tahun anggaran 2025 mutasi masuk ataupun keluar dari aset tetap lainnya NIHIL.

**1.5.2.00 Aset Lainnya – Aset yang Dikerjasamakan Rp. 0,-**

Nilai Aset yang dikerjasamakan Badan Kepegawaian Daerah Provinsi Jawa Tengah per 31 Desember 2025 NIHIL.

**1.5.3.00 Aset Lainnya – Barang Tidak Berwujud Software Rp. 2.393.519.580,-**

Saldo awal Aset Tak Berwujud TA 2025 sejumlah 26 item senilai Rp. 2.081.133.280,- Di Tahun Anggaran 2025 ada penambahan Belanja Modal Pengembangan Aset Tak Berwujud sejumlah 2 item senilai Rp. 146.886.300,- kemudian dari belanja Barang dan Jasa sejumlah 1 item berupa pengembangan Website BKD senilai Rp. 24.975.000,- dan berasal dari hasil Inventarisasi sejumlah 3 item karena belum tercatat pada Aplikasi Sim aset yaitu Aplikasi Sistem Merit / Kuadran 9 senilai Rp. 48.675.000,-, Aplikasi talent Scouting senilai Rp. 42.000.000,- dan Aplikasi Sipenkom

senilai Rp. 49.850.000,- dan jumlah total nilai hasil Inventaris sejumlah Rp. 140.525.000,- Kemudian total nilai tambah sejumlah Rp. 312.386.300,- Sehingga per 31 Desember 2025 total Aplikasi sejumlah 29 unit Aplikasi dengan total nilai sebesar Rp. 2.393.519.580,-.

**1.5.3.06 Akumulasi Amortisasi Aset Tak Berwujud (Rp. 2.023.112.746,60)**

Nilai Akumulasi amortisasi aset tak berwujud TA 2024 pada Badan Kepegawaian Daerah Provinsi Jawa Tengah sebesar Rp. 2.023.112.746,60,- .

**1.5.4.01 Aset Lainnya – Tidak Digunakan Untuk Operasional Pemerintah Rp. 0,-**

Saldo awal asset lainnya tidak digunakan untuk operasional pemerintah sejumlah 0 unit senilai Rp.0,- pada tahun 2024 tidak mengalami penambahan maupun pengurangan. **NIHIL.**

**V. PENUTUP**

Demikian kami sampaikan Catatan Ringkas Barang Milik Daerah Tahun Anggaran 2025 pada Badan Kepegawaian Daerah Provinsi Jawa Tengah sebagai pertanggungjawaban penggunaan anggaran dan Pengelolaan Aset Daerah, atas perhatiannya kami sampaikan terima kasih.

Semarang, Januari 2026

**KEPALA BADAN KEPEGAWAIAN DAERAH  
PROVINSI JAWA TENGAH**



**RADEN RARA UTAMI RAHAJENG, SH, MM**

Pembina Utama Muda

NIP. 19700113 198903 2 002

**BERITA ACARA**

**REKONSILIASI INTERNAL**

**PENGURUS BARANG PENGGUNA DENGAN**

**PELAKSANA AKUNTANSI**

**BADAN KEPEGAWAIAN DAERAH PROVINSI JAWA**

**TENGAH**



**PEMERINTAH PROVINSI JAWA TENGAH  
BADAN KEPEGAWAIAN DAERAH**

JL. Stadion selatan No. 1 Telp. (024) 8319421, 8415813, 8318846  
Fax. (024) 8318890, 8415548 Semarang 50136  
Email : [bkd@jatengprov.go.id](mailto:bkd@jatengprov.go.id) -Website : <http://bkd.jatengprov.go.id>

**BERITA ACARA REKONSILIASI INTERNAL  
LAPORAN NILAI BMD DENGAN LAPORAN KEUANGAN  
Nomor : 030/109/2026**

Pada hari ini, **Senin** tanggal **Lima** bulan **Januari** tahun **Dua Ribu Dua Puluh Enam** bertempat di kantor Badan Kepegawaian Daerah Provinsi Jawa Tengah Jalan Stadion Selatan Nomor 1 Semarang, kami yang bertandatangan dibawah ini :

- I. NAMA : IBADUL GHOFUR, S.Sos  
NIP. : 19790825 201001 1 004  
PANGKAT/GOL : Penata Muda / (III/a)  
JABATAN : Pengolah Data dan Informasi

Dalam hal ini bertindak sebagai Pengurus Barang Pengguna, selanjutnya disebut sebagai PIHAK PERTAMA.

- II. NAMA : CHOLIFATUSH SHAADAH, SE  
NIP : 19870605 201902 2 007  
PANGKAT/GOL : Penata Muda Tingkat I / (III/b)  
JABATAN : Penelaah Teknis Kebijakan

Dalam hal ini bertindak sebagai Pelaksana Akuntansi Penyusun Laporan Keuangan pada Badan Kepegawaian Daerah Provinsi Jawa Tengah, selanjutnya disebut sebagai PIHAK KEDUA.

PIHAK PERTAMA DAN PIHAK KEDUA telah melakukan rekonsiliasi data BMD dengan membandingkan data Laporan Nilai Barang Milik Daerah (BMD) dengan Laporan Realisasi Anggaran (LRA) per 31 Desember 2025 dengan hasil sebagaimana dalam Lampiran.

Demikian Berita Acara Rekonsiliasi dibuat dengan sebenar-benarnya, untuk dapat dipergunakan dalam rangka mendukung Laporan BMD.

PIHAK KEDUA

**CHOLIFATUSH SHAADAH, SE**

NIP. 19870605 201902 2 007

PIHAK PERTAMA

**IBADUL GHOFUR, S.Sos**

NIP. 19790825 201001 1 004

Mengetahui :

**KEPALA BADAN KEPEGAWAIAN DAERAH  
PROVINSI JAWA TENGAH**



**RADEN RARA UTAMI RAHAJENG, SH, MM**

NIP. 19700113 198903 2 002

Lampiran :  
Nomor :  
Tanggal :

### BERITA ACARA REKONSILIASI

#### 1. Saldo Awal

No.	Uraian	Saldo Awal per 1 Januari 2025 (Rp)		Perbedaan
		Laporan BMD Pengguna Barang (Rp)	Neraca SKPD (Rp)	
(1)	(2)	(3)	(4)	(7)
A.	ASET LANCAR	<b>30.460.947,00</b>	<b>30.460.947,00</b>	
	Persediaan	<b>30.460.947,00</b>	<b>30.460.947,00</b>	
B.	ASET TETAP	<b>36.415.798.703</b>	<b>36.415.798.703</b>	
	1. Tanah	6.427.650.000,00	6.427.650.000,00	
	2. Peralatan dan Mesin	21.011.847.701,00	21.011.847.701,00	
	3. Gedung dan Bangunan	8.844.922.902,00	8.844.922.902,00	
	4. Jalan, Jaringan dan Irigasi	0,00	0,00	
	5. Aset Tetap Lainnya	35.073.100,00	35.073.100,00	
	6. Konstruksi Dalam Pengerjaan	96.305.000,00	96.305.000,00	
	7. Akumulasi Penyusutan	24.283.799.605,31	24.283.799.605,31	
C.	ASET LAINNYA			
	1. Kemitraan dengan Pihak Ketiga	0,00	0,00	
	2. Aset Tak Berwujud	2.081.133.280,00	2.081.133.280,00	
	3. Aset Lain-lain	324.981.400,00	324.981.400,00	
	4. Akumulasi Amortisasi Aset Tidak Berwujud	1.577.806.504,08	1.577.806.504,08	
	5. Akumulasi Penyusutan Aset Lainnya	324.981.400,00	324.981.400,00	

Catatan Hasil Rekonsiliasi :

1. Saldo sudah sesuai dengan LKPD tahun 2024 audited

**BERITA ACARA REKONSILIASI**

**2. Saldo Akhir**

No.	Uraian	Saldo Akhir per 31 Desember 2025 (Rp)		Perbedaan
		Laporan BMD Pengguna Barang (Rp)	Neraca SKPD (Rp)	
(1)	(2)	(3)	(4)	(7)
A.	<b>ASET LANCAR</b>	<b>27.744.000,-</b>	<b>27.744.000,-</b>	
	Persediaan	27.744.000,-	27.744.000,-	
B.	<b>ASET TETAP</b>	<b>37.715.000.103,-</b>	<b>37.715.000.103,-</b>	
	1. Tanah	6.427.650.000	6.427.650.000	
	2. Peralatan dan Mesin	22.163.163.701,-	21.365.693.701,-	
	3. Gedung dan Bangunan	8.943.257.902,-	8.943.257.902,-	
	4. Jalan, Jaringan dan Irigasi	-	-	
	5. Aset Tetap Lainnya	35.073.100	35.073.100	
	6. Konstruksi Dalam Pengerjaan	145.855.400	145.855.400	
	7. Akumulasi Penyusutan	(24.999.367.872,68)	(24.999.367.872,68)	
C.	<b>ASET LAINNYA</b>			
	1. Kemitraan dengan Pihak Ketiga	-	-	
	2. Aset Tak Berwujud	2.393.519.580	2.393.519.580	
	3. Aset Lain-lain	-	-	
	4. Akumulasi Amortisasi Aset Tidak Berwujud	(2.023.112.746,60)	(2.023.112.746,60)	
	5. Akumulasi Penyusutan Aset Lainnya	324.981.400	324.981.400	

Catatan Hasil Rekonsiliasi :

- Hasil rekonsiliasi antara Pengurus Barang dengan Pelaksana Akuntansi Keuangan bahwa Nilai Laporan BMD sudah sesuai dengan Laporan Realisasi anggaran SKPD.

PIHAK KEDUA



**CHOLIFATUSH SHAADAH, SE**  
NIP. 19870605 201902 2 007

PIHAK PERTAMA



**IBADUL GHOFUR, S.Sos**  
NIP. 19790825 201001 1 004



Mengetahui :

**KEPALA BADAN KEPEGAWAIAN DAERAH  
PROVINSI JAWA TENGAH**

**RADEN RARA UTAMI RAHAJENG, SH, MM**  
NIP. 19700113 198903 2 002

**BERITA ACARA**

**REKONSILIASI BMD TAHUNAN 2025**

**BADAN PENGELOLA KEUANGAN DAN ASET DAERAH**

**DENGAN**

**BADAN KEPEGAWAIAN DAERAH PROVINSI JAWA TENGAH**



**PEMERINTAH PROVINSI JAWA TENGAH**  
**BADAN PENGELOLA KEUANGAN DAN ASET DAERAH**

Jalan Sriwijaya Nomor 29, Kode Pos 50614, Telepon 024-8311172, Fax: (024) 8311172, laman:  
<http://bpkad.jatengprov.go.id>, Surat Elektronik: [bpkad@jatengprov.go.id](mailto:bpkad@jatengprov.go.id)

**BERITA ACARA**  
**REKONSILIASI/DESK BARANG MILIK DAERAH**  
**TAHUN ANGGARAN 2025**  
**ANTARA BPKAD PROVINSI JAWA TENGAH DAN**  
**BADAN KEPEGAWAIAN DAERAH**  
**PROVINSI JAWA TENGAH**  
Nomor : 030/67

Pada hari ini, Jumat tanggal 23 bulan Januari tahun 2026 bertempat di Ruang Rapat Bidang Aset Daerah pada Badan Pengelola Keuangan dan Aset Daerah Provinsi Jawa Tengah Jalan Pahlawan Nomor 9 Semarang Lantai 12 Gedung A Setda, kami yang bertandatangan dibawah ini :

I. Nama : IBADUL GHOFUR, S.SOS  
NIP. : 197908252010011004  
Pangkat/Gol : PENATA MUDA / IIIA  
Jabatan : PENGELOLA BARANG MILIK NEGARA  
Dalam hal ini bertindak sebagai Pengurus Barang Pengguna, selanjutnya disebut sebagai PIHAK PERTAMA.

II. Nama : ADIGANA PRANINDITO, S.H., M.H.  
NIP. : 198606202010011025  
Pangkat/Gol : Penata Tingkat I/ III.d  
Jabatan : Kepala Bidang Aset Daerah BPKAD Provinsi Jawa Tengah  
Dalam hal ini bertindak sebagai Pengurus Barang Pengelola, selanjutnya disebut sebagai PIHAK KEDUA.

PIHAK PERTAMA DAN PIHAK KEDUA telah melaksanakan rekonsiliasi data BMD dengan membandingkan data laporan BMD Tahun 2025 . Dengan hasil sebagaimana dalam Lampiran.

Demikian Berita Acara Rekonsiliasi dibuat dengan sebenar-benarnya, untuk dapat dipergunakan dalam rangka mendukung Laporan BMD.

PIHAK KEDUA



**ADIGANA PRANINDITO, S.H., M.H.**  
198606202010011025

PIHAK PERTAMA



**IBADUL GHOFUR, S.SOS**  
197908252010011004

Lampiran :  
 Nomor :  
 Tanggal :

**BERITA ACARA REKONSILIASI**

1. Saldo Awal

No.	Uraian	Laporan BMD Pengguna Barang (Rp)		Sesuai (✓)	Tidak Sesuai (✓)	Keterangan
		Volume	Nilai (Rp)			
(1)	(2)	(3)	(4)	(5)	(6)	(7)
A.	ASET LANCAR					
	Persediaan	1.165,00	30.460.947,00	✓		
B.	ASET TETAP					
	1. Tanah	2,00	6.427.650.000,00	✓		
	2. Peralatan dan Mesin	2.710,00	21.011.847.701,00	✓		
	3. Gedung dan Bangunan	10,00	8.844.922.902,00	✓		
	4. Jalan, Jaringan dan Irigasi	0,00	0,00	✓		
	5. Aset Tetap Lainnya	945,00	35.073.100,00	✓		
	6. Konstruksi Dalam Pengerjaan	1,00	96.305.000,00	✓		
	7. Akumulasi Penyusutan	0,00	24.060.835.240,93	✓		
C.	ASET LAINNYA					
	1. Kemitraan dengan Pihak Ketiga	0,00	0,00	✓		
	2. Aset Tidak Berwujud	26,00	2.081.133.280,00	✓		
	3. Aset Lain-lain	11,00	324.981.400,00	✓		
	4. Akumulasi Amortisasi Aset Tidak Berwujud	0,00	1.577.806.504,08	✓		
	5. Akumulasi Penyusutan Aset Lainnya	0,00	324.981.400,00	✓		
D.	ASET PROPERTI INVESTASI					
	1. Tanah	0,00	0,00	✓		
	2. Peralatan dan Mesin	0,00	0,00	✓		
	3. Gedung dan Bangunan	0,00	0,00	✓		
	4. Jalan, Jaringan dan Irigasi	0,00	0,00	✓		
	6. Konstruksi Dalam Pengerjaan	0,00	0,00	✓		
	7. Akumulasi Penyusutan	0,00	0,00	✓		

## 2. Saldo Akhir

No.	Uraian	Laporan BMD Pengguna Barang (Rp)		Sesuai (✓)	Tidak Sesuai (✓)	Keterangan
		Volume	Nilai (Rp)			
(1)	(2)	(3)	(4)	(5)	(6)	(7)
A.	ASET LANCAR					
	Persediaan	1.128,00	27.744.000,00	✓		
B.	ASET TETAP					
	1. Tanah	2,00	6.427.650.000,00	✓		
	2. Peralatan dan Mesin	2.796,00	22.163.163.701,00	✓		
	3. Gedung dan Bangunan	10,00	8.943.257.902,00	✓		
	4. Jalan, Jaringan dan Irigasi	0,00	0,00	✓		
	5. Aset Tetap Lainnya	945,00	35.073.100,00	✓		
	6. Konstruksi Dalam Pengerjaan	1,00	145.855.400,00	✓		
	7. Akumulasi Penyusutan	0,00	24.999.367.872,68	✓		
C.	ASET LAINNYA					
	1. Kemitraan dengan Pihak Ketiga	0,00	0,00	✓		
	2. Aset Tidak Berwujud	29,00	2.393.519.580,00	✓		
	3. Aset Lain-lain	11,00	324.981.400,00	✓		
	4. Akumulasi Amortisasi Aset Tidak Berwujud	0,00	2.023.112.746,60	✓		
	5. Akumulasi Penyusutan Aset Lainnya	0,00	324.981.400,00	✓		
D.	ASET PROPERTI INVESTASI					
	1. Tanah	0,00	0,00	✓		
	2. Peralatan dan Mesin	0,00	0,00	✓		
	3. Gedung dan Bangunan	0,00	0,00	✓		
	4. Jalan, Jaringan dan Irigasi	0,00	0,00	✓		
	6. Konstruksi Dalam Pengerjaan	0,00	0,00	✓		
	7. Akumulasi Penyusutan	0,00	0,00	✓		

## 3. TANAH

No.	Uraian	Nilai Perolehan (Rp)				Hasil Rekonsiliasi		Keterangan
		Volume	Tambah (Rp)	Volume	Kurang (Rp)	Disetujui (✓)	Perbaikan (✓)	
(1)	(2)	(3)	(4)	(5)	(6)	(7)	(8)	(9)
1.	Cara Perolehan							
	a. Pengadaan dari APBD							
		0,00	0,00	0,00	0,00			
	b. Hibah	0,00	0,00	0,00	0,00			
	c. Pelaksanaan dari perjanjian/kontrak	0,00	0,00	0,00	0,00			
	d. Ketentuan peraturan perundang-undangan	0,00	0,00	0,00	0,00			
	e. Putusan Pengadilan	0,00	0,00	0,00	0,00			
	f. Divestasi	0,00	0,00	0,00	0,00			
	g. Hasil Inventarisasi	0,00	0,00	0,00	0,00			
	h. Hasil tukar menukar	0,00	0,00	0,00	0,00			
	i. Pembatalan Penghapusan	0,00	0,00	0,00	0,00			
	j. Perolehan lainnya	0,00	0,00	0,00	0,00			
	k. Belanja Modal Hutang	0,00	0,00	0,00	0,00			
	l. Barang dan Jasa	0,00	0,00	0,00	0,00			
	m. Hasil Usaha Mandiri	0,00	0,00	0,00	0,00			
2.	Penggunaan							
	a. Pengalihan atau penyerahan BMD	0,00	0,00	0,00	0,00			
3.	Penerimaan internal Pengguna Barang	0,00	0,00	0,00	0,00			
4.	Pengeluaran internal Pengguna Barang	0,00	0,00	0,00	0,00			
5.	Reklasifikasi	0,00	0,00	0,00	0,00			
6.	Koreksi	0,00	0,00	0,00	0,00			
7.	Penghapusan							
	a. Pemindahtanganan BMD	0,00	0,00	0,00	0,00			
	b. Penyerahan atau Pengalihan status penggunaan BMD	0,00	0,00	0,00	0,00			
	c. Putusan Pengadilan yang telah berkekuatan hukum	0,00	0,00	0,00	0,00			
	d. Ketentuan peraturan perundang-undangan	0,00	0,00	0,00	0,00			
	e. Pemusnahan	0,00	0,00	0,00	0,00			
	f. Sebab lain	0,00	0,00	0,00	0,00			

## 4. PERALATAN DAN MESIN

No.	Uraian	Nilai Perolehan (Rp)				Hasil Rekonsiliasi		Keterangan
		Volume	Tambah (Rp)	Volume	Kurang (Rp)	Disetujui (✓)	Perbaikan (✓)	
(1)	(2)	(3)	(4)	(5)	(6)	(7)	(8)	(9)
1.	Cara Perolehan							
	a. Pengadaan dari APBD							
		85,00	895.810.000,00	0,00	0,00			
	b. Hibah	0,00	0,00	0,00	0,00			
	c. Pelaksanaan dari perjanjian/kontrak	0,00	0,00	0,00	0,00			
	d. Ketentuan peraturan perundang-undangan	0,00	0,00	0,00	0,00			
	e. Putusan Pengadilan	0,00	0,00	0,00	0,00			
	f. Divestasi	0,00	0,00	0,00	0,00			
	g. Hasil Inventarisasi	0,00	0,00	0,00	0,00			
	h. Hasil tukar menukar	0,00	0,00	0,00	0,00			
	i. Pembatalan Penghapusan	0,00	0,00	0,00	0,00			
	j. Perolehan lainnya	0,00	0,00	0,00	0,00			
	k. Belanja Modal Hutang	0,00	0,00	0,00	0,00			
	l. Barang dan Jasa	0,00	0,00	0,00	0,00			
	m. Hasil Usaha Mandiri	0,00	0,00	0,00	0,00			
2.	Penggunaan							
	a. Pengalihan atau penyerahan BMD	1,00	255.506.000,00	0,00	0,00			
3.	Penerimaan internal Pengguna Barang	0,00	0,00	0,00	0,00			
4.	Pengeluaran internal Pengguna Barang	0,00	0,00	0,00	0,00			
5.	Reklasifikasi	0,00	0,00	0,00	0,00			
6.	Koreksi	0,00	0,00	0,00	0,00			
7.	Penghapusan							
	a. Pemindahtanganan BMD	0,00	0,00	0,00	0,00			
	b. Penyerahan atau Pengalihan status penggunaan BMD	0,00	0,00	0,00	0,00			
	c. Putusan Pengadilan yang telah berkekuatan hukum	0,00	0,00	0,00	0,00			
	d. Ketentuan peraturan perundang-undangan	0,00	0,00	0,00	0,00			
	e. Pemusnahan	0,00	0,00	0,00	0,00			
	f. Sebab lain	0,00	0,00	0,00	0,00			

## 5. GEDUNG DAN BANGUNAN

No.	Uraian	Nilai Perolehan (Rp)				Hasil Rekonsiliasi		Keterangan
		Volume	Tambah (Rp)	Volume	Kurang (Rp)	Disetujui (✓)	Perbaikan (✓)	
(1)	(2)	(3)	(4)	(5)	(6)	(7)	(8)	(9)
1.	Cara Perolehan							
	a. Pengadaan dari APBD							
		0,00	0,00	0,00	0,00			
	b. Hibah	0,00	0,00	0,00	0,00			
	c. Pelaksanaan dari perjanjian/kontrak	0,00	0,00	0,00	0,00			
	d. Ketentuan peraturan perundang-undangan	0,00	0,00	0,00	0,00			
	e. Putusan Pengadilan	0,00	0,00	0,00	0,00			
	f. Divestasi	0,00	0,00	0,00	0,00			
	g. Hasil Inventarisasi	0,00	0,00	0,00	0,00			
	h. Hasil tukar menukar	0,00	0,00	0,00	0,00			
	i. Pembatalan Penghapusan	0,00	0,00	0,00	0,00			
	j. Perolehan lainnya	0,00	0,00	0,00	0,00			
	k. Belanja Modal Hutang	0,00	0,00	0,00	0,00			
	l. Barang dan Jasa	0,00	0,00	0,00	0,00			
	m. Hasil Usaha Mandiri	0,00	0,00	0,00	0,00			
2.	Penggunaan							
	a. Pengalihan atau penyerahan BMD	0,00	0,00	0,00	0,00			
3.	Penerimaan internal Pengguna Barang	0,00	0,00	0,00	0,00			
4.	Pengeluaran internal Pengguna Barang	0,00	0,00	0,00	0,00			
5.	Reklasifikasi	0,00	0,00	0,00	0,00			
6.	Koreksi	2,00	796.090.200,00	2,00	697.755.200,00			
7.	Penghapusan							
	a. Pemindahtanganan BMD	0,00	0,00	0,00	0,00			
	b. Penyerahan atau Pengalihan status penggunaan BMD	0,00	0,00	0,00	0,00			
	c. Putusan Pengadilan yang telah berkekuatan hukum	0,00	0,00	0,00	0,00			
	d. Ketentuan peraturan perundang-undangan	0,00	0,00	0,00	0,00			
	e. Pemusnahan	0,00	0,00	0,00	0,00			
	f. Sebab lain	0,00	0,00	0,00	0,00			

## 6. JALAN, JARINGAN dan IRIGASI

No.	Uraian	Nilai Perolehan (Rp)				Hasil Rekonsiliasi		Keterangan
		Volume	Tambah (Rp)	Volume	Kurang (Rp)	Disetujui (✓)	Perbaikan (✓)	
(1)	(2)	(3)	(4)	(5)	(6)	(7)	(8)	(9)
1.	Cara Perolehan							
	a. Pengadaan dari APBD							
		0,00	0,00	0,00	0,00			
	b. Hibah	0,00	0,00	0,00	0,00			
	c. Pelaksanaan dari perjanjian/kontrak	0,00	0,00	0,00	0,00			
	d. Ketentuan peraturan perundang-undangan	0,00	0,00	0,00	0,00			
	e. Putusan Pengadilan	0,00	0,00	0,00	0,00			
	f. Divestasi	0,00	0,00					
	g. Hasil Inventarisasi	0,00	0,00					
	h. Hasil tukar menukar	0,00	0,00					
	i. Pembatalan Penghapusan	0,00	0,00					
	j. Perolehan lainnya	0,00	0,00					
	k. Belanja Modal Hutang	0,00	0,00	0,00	0,00			
	l. Barang dan Jasa	0,00	0,00	0,00	0,00			
	m. Hasil Usaha Mandiri	0,00	0,00	0,00	0,00			
2.	Penggunaan							
	a. Pengalihan atau penyerahan BMD	0,00	0,00	0,00	0,00			
3.	Penerimaan internal Pengguna Barang	0,00	0,00	0,00	0,00			
4.	Pengeluaran internal Pengguna Barang	0,00	0,00	0,00	0,00			
5.	Reklasifikasi	0,00	0,00	0,00	0,00			
6.	Koreksi	0,00	0,00	0,00	0,00			
7.	Penghapusan							
	a. Pemindahtanganan BMD	0,00	0,00	0,00	0,00			
	b. Penyerahan atau Pengalihan status penggunaan BMD	0,00	0,00	0,00	0,00			
	c. Putusan Pengadilan yang telah berkekuatan hukum	0,00	0,00	0,00	0,00			
	d. Ketentuan peraturan perundang-undangan	0,00	0,00	0,00	0,00			
	e. Pemusnahan	0,00	0,00	0,00	0,00			
	f. Sebab lain	0,00	0,00	0,00	0,00			

## 7. ASET TETAP LAINNYA

No.	Uraian	Nilai Perolehan (Rp)				Hasil Rekonsiliasi		Keterangan
		Volume	Tambah (Rp)	Volume	Kurang (Rp)	Disetujui (✓)	Perbaikan (✓)	
(1)	(2)	(3)	(4)	(5)	(6)	(7)	(8)	(9)
1.	Cara Perolehan							
	a. Pengadaan dari APBD							
		0,00	0,00	0,00	0,00			
	b. Hibah	0,00	0,00	0,00	0,00			
	c. Pelaksanaan dari perjanjian/kontrak	0,00	0,00	0,00	0,00			
	d. Ketentuan peraturan perundang-undangan	0,00	0,00	0,00	0,00			
	e. Putusan Pengadilan	0,00	0,00	0,00	0,00			
	f. Divestasi	0,00	0,00	0,00	0,00			
	g. Hasil Inventarisasi	0,00	0,00	0,00	0,00			
	h. Hasil tukar menukar	0,00	0,00	0,00	0,00			
	i. Pembatalan Penghapusan	0,00	0,00	0,00	0,00			
	j. Perolehan lainnya	0,00	0,00	0,00	0,00			
	k. Belanja Modal Hutang	0,00	0,00	0,00	0,00			
	l. Barang dan Jasa	0,00	0,00	0,00	0,00			
	m. Hasil Usaha Mandiri	0,00	0,00	0,00	0,00			
2.	Penggunaan							
	a. Pengalihan atau penyerahan BMD	0,00	0,00	0,00	0,00			
3.	Penerimaan internal Pengguna Barang	0,00	0,00	0,00	0,00			
4.	Pengeluaran internal Pengguna Barang	0,00	0,00	0,00	0,00			
5.	Reklasifikasi	0,00	0,00	0,00	0,00			
6.	Koreksi	0,00	0,00	0,00	0,00			
7.	Penghapusan							
	a. Pemindahtanganan BMD	0,00	0,00	0,00	0,00			
	b. Penyerahan atau Pengalihan status penggunaan BMD	0,00	0,00	0,00	0,00			
	c. Putusan Pengadilan yang telah berkekuatan hukum	0,00	0,00	0,00	0,00			
	d. Ketentuan peraturan perundang-undangan			0,00	0,00			
	e. Pemusnahan			0,00	0,00			
	f. Sebab lain			0,00	0,00			

## 8. KONSTRUKSI DALAM Pengerjaan

No.	Uraian	Nilai Perolehan (Rp)				Hasil Rekonsiliasi		Keterangan
		Volume	Tambah (Rp)	Volume	Kurang (Rp)	Disetujui (✓)	Perbaikan (✓)	
(1)	(2)	(3)	(4)	(5)	(6)	(7)	(8)	(9)
1.	Cara Perolehan							
	a. Pengadaan dari APBD							
		0,00	49.550.400,00	0,00	0,00			
	b. Hibah	0,00	0,00	0,00	0,00			
	c. Pelaksanaan dari perjanjian/kontrak	0,00	0,00	0,00	0,00			
	d. Ketentuan peraturan perundang-undangan	0,00	0,00	0,00	0,00			
	e. Putusan Pengadilan	0,00	0,00	0,00	0,00			
	f. Divestasi	0,00	0,00	0,00	0,00			
	g. Hasil Inventarisasi	0,00	0,00	0,00	0,00			
	h. Hasil tukar menukar	0,00	0,00	0,00	0,00			
	i. Pembatalan Penghapusan	0,00	0,00	0,00	0,00			
	j. Perolehan lainnya	0,00	0,00	0,00	0,00			
	k. Belanja Modal Hutang	0,00	0,00	0,00	0,00			
	l. Barang dan Jasa	0,00	0,00	0,00	0,00			
	m. Hasil Usaha Mandiri	0,00	0,00	0,00	0,00			
2.	Penggunaan							
	a. Pengalihan atau penyerahan BMD	0,00	0,00	0,00	0,00			
3.	Penerimaan internal Pengguna Barang	0,00	0,00	0,00	0,00			
4.	Pengeluaran internal Pengguna Barang	0,00	0,00	0,00	0,00			
5.	Reklasifikasi	0,00	0,00	0,00	0,00			
6.	Koreksi	0,00	0,00	0,00	0,00			
7.	Penghapusan							
	a. Pemindahtanganan BMD	0,00	0,00	0,00	0,00			
	b. Penyerahan atau Pengalihan status penggunaan BMD	0,00	0,00	0,00	0,00			
	c. Putusan Pengadilan yang telah berkekuatan hukum	0,00	0,00	0,00	0,00			
	d. Ketentuan peraturan perundang-undangan	0,00	0,00	0,00	0,00			
	e. Pemusnahan	0,00	0,00	0,00	0,00			
	f. Sebab lain	0,00	0,00	0,00	0,00			

## 9. KEMITRAAN DENGAN PIHAK KETIGA

No.	Uraian	Nilai Perolehan (Rp)				Hasil Rekonsiliasi		Keterangan
		Volume	Tambah (Rp)	Volume	Kurang (Rp)	Disetujui (✓)	Perbaikan (✓)	
(1)	(2)	(3)	(4)	(5)	(6)	(7)	(8)	(9)
1.	Cara Perolehan							
	a. Pengadaan dari APBD							
		0,00	0,00	0,00	0,00			
	b. Hibah	0,00	0,00	0,00	0,00			
	c. Pelaksanaan dari perjanjian/kontrak	0,00	0,00	0,00	0,00			
	d. Ketentuan peraturan perundang-undangan	0,00	0,00	0,00	0,00			
	e. Putusan Pengadilan	0,00	0,00	0,00	0,00			
	f. Divestasi	0,00	0,00	0,00	0,00			
	g. Hasil Inventarisasi	0,00	0,00	0,00	0,00			
	h. Hasil tukar menukar	0,00	0,00	0,00	0,00			
	i. Pembatalan Penghapusan	0,00	0,00	0,00	0,00			
	j. Perolehan lainnya	0,00	0,00	0,00	0,00			
	k. Belanja Modal Hutang	0,00	0,00	0,00	0,00			
	l. Barang dan Jasa	0,00	0,00	0,00	0,00			
	m. Hasil Usaha Mandiri	0,00	0,00	0,00	0,00			
2.	Penggunaan							
	a. Pengalihan atau penyerahan BMD	0,00	0,00	0,00	0,00			
3.	Penerimaan internal Pengguna Barang	0,00	0,00	0,00	0,00			
4.	Pengeluaran internal Pengguna Barang	0,00	0,00	0,00	0,00			
5.	Reklasifikasi	0,00	0,00	0,00	0,00			
6.	Koreksi	0,00	0,00	0,00	0,00			
7.	Penghapusan							
	a. Pemindahtanganan BMD	0,00	0,00	0,00	0,00			
	b. Penyerahan atau Pengalihan status penggunaan BMD	0,00	0,00	0,00	0,00			
	c. Putusan Pengadilan yang telah berkekuatan hukum	0,00	0,00	0,00	0,00			
	d. Ketentuan peraturan perundang-undangan	0,00	0,00	0,00	0,00			
	e. Pemusnahan	0,00	0,00	0,00	0,00			
	f. Sebab lain	0,00	0,00	0,00	0,00			

## 10. ASET TIDAK BERWUJUD

No.	Uraian	Nilai Perolehan (Rp)				Hasil Rekonsiliasi		Keterangan
		Volume	Tambah (Rp)	Volume	Kurang (Rp)	Disetujui (✓)	Perbaikan (✓)	
(1)	(2)	(3)	(4)	(5)	(6)	(7)	(8)	(9)
1.	Cara Perolehan							
	a. Pengadaan dari APBD							
		0,00	146.886.300,00	0,00	0,00			
	b. Hibah	0,00	0,00	0,00	0,00			
	c. Pelaksanaan dari perjanjian/kontrak	0,00	0,00	0,00	0,00			
	d. Ketentuan peraturan perundang-undangan	0,00	0,00	0,00	0,00			
	e. Putusan Pengadilan	0,00	0,00	0,00	0,00			
	f. Divestasi	0,00	0,00	0,00	0,00			
	g. Hasil Inventarisasi	0,00	0,00	0,00	0,00			
	h. Hasil tukar menukar	0,00	0,00	0,00	0,00			
	i. Pembatalan Penghapusan	0,00	0,00	0,00	0,00			
	j. Perolehan lainnya	0,00	0,00	0,00	0,00			
	k. Belanja Modal Hutang	0,00	0,00	0,00	0,00			
	l. Barang dan Jasa	0,00	24.975.000,00	0,00	0,00			
	m. Hasil Usaha Mandiri	0,00	0,00	0,00	0,00			
2.	Penggunaan							
	a. Pengalihan atau penyerahan BMD	0,00	0,00	0,00	0,00			
3.	Penerimaan internal Pengguna Barang	0,00	0,00	0,00	0,00			
4.	Pengeluaran internal Pengguna Barang	0,00	0,00	0,00	0,00			
5.	Reklasifikasi	0,00	0,00	0,00	0,00			
6.	Koreksi	3,00	140.525.000,00	0,00	0,00			
7.	Penghapusan							
	a. Pemindahtanganan BMD	0,00	0,00	0,00	0,00			
	b. Penyerahan atau Pengalihan status penggunaan BMD	0,00	0,00	0,00	0,00			
	c. Putusan Pengadilan yang telah berkekuatan hukum	0,00	0,00	0,00	0,00			
	d. Ketentuan peraturan perundang-undangan	0,00	0,00	0,00	0,00			
	e. Pemusnahan	0,00	0,00	0,00	0,00			
	f. Sebab lain	0,00	0,00	0,00	0,00			

## 11. ASET LAIN-LAIN

No.	Uraian	Nilai Perolehan (Rp)				Hasil Rekonsiliasi		Keterangan
		Volume	Tambah (Rp)	Volume	Kurang (Rp)	Disetujui (✓)	Perbaikan (✓)	
(1)	(2)	(3)	(4)	(5)	(6)	(7)	(8)	(9)
1.	Cara Perolehan							
	a. Pengadaan dari APBD							
		0,00	0,00	0,00	0,00			
	b. Hibah	0,00	0,00	0,00	0,00			
	c. Pelaksanaan dari perjanjian/kontrak	0,00	0,00	0,00	0,00			
	d. Ketentuan peraturan perundang-undangan	0,00	0,00	0,00	0,00			
	e. Putusan Pengadilan	0,00	0,00	0,00	0,00			
	f. Divestasi	0,00	0,00	0,00	0,00			
	g. Hasil Inventarisasi	0,00	0,00	0,00	0,00			
	h. Hasil tukar menukar	0,00	0,00	0,00	0,00			
	i. Pembatalan Penghapusan	0,00	0,00	0,00	0,00			
	j. Perolehan lainnya	0,00	0,00	0,00	0,00			
	k. Belanja Modal Hutang	0,00	0,00	0,00	0,00			
	l. Barang dan Jasa	0,00	0,00	0,00	0,00			
	m. Hasil Usaha Mandiri	0,00	0,00	0,00	0,00			
2.	Penggunaan							
	a. Pengalihan atau penyerahan BMD	0,00	0,00	0,00	0,00			
3.	Penerimaan internal Pengguna Barang	0,00	0,00	0,00	0,00			
4.	Pengeluaran internal Pengguna Barang	0,00	0,00	0,00	0,00			
5.	Reklasifikasi	0,00	0,00	0,00	0,00			
6.	Koreksi	0,00	0,00	0,00	0,00			
7.	Penghapusan							
	a. Pemindahtanganan BMD	0,00	0,00	0,00	0,00			
	b. Penyerahan atau Pengalihan status penggunaan BMD	0,00	0,00	0,00	0,00			
	c. Putusan Pengadilan yang telah berkekuatan hukum	0,00	0,00	0,00	0,00			
	d. Ketentuan peraturan perundang-undangan	0,00	0,00	0,00	0,00			
	e. Pemusnahan	0,00	0,00	0,00	0,00			
	f. Sebab lain	0,00	0,00	0,00	0,00			

## 12. ASET PROPERTI INVESTASI

No.	Uraian	Nilai Perolehan (Rp)				Hasil Rekonsiliasi		Keterangan
		Volume	Tambah (Rp)	Volume	Kurang (Rp)	Disetujui (✓)	Perbaik (✓)	
(1)	(2)	(3)	(4)	(5)	(6)	(7)	(8)	(9)
1.	Cara Perolehan							
	a. Pengadaan dari APBD	0,00	0,00	0,00	0,00			
	b. Hibah	0,00	0,00	0,00	0,00			
	c. Pelaksanaan dari perjanjian/kontrak	0,00	0,00	0,00	0,00			
	d. Ketentuan peraturan perundang-undangan	0,00	0,00	0,00	0,00			
	e. Putusan Pengadilan	0,00	0,00	0,00	0,00			
	f. Divestasi	0,00	0,00	0,00	0,00			
	g. Hasil Inventarisasi	0,00	0,00	0,00	0,00			
	h. Hasil tukar menukar	0,00	0,00	0,00	0,00			
	i. Pembatalan Penghapusan	0,00	0,00	0,00	0,00			
	j. Perolehan lainnya	0,00	0,00	0,00	0,00			
	k. Belanja Modal Hutang	0,00	0,00	0,00	0,00			
	l. Barang dan Jasa	0,00	0,00	0,00	0,00			
	m. Hasil Usaha Mandiri	0,00	0,00	0,00	0,00			
2.	Penggunaan							
	a. Pengalihan atau penyerahan BMD	0,00	0,00	0,00	0,00			
3.	Penerimaan internal Pengguna Barang	0,00	0,00	0,00	0,00			
4.	Pengeluaran internal Pengguna Barang	0,00	0,00	0,00	0,00			
5.	Reklasifikasi	0,00	0,00	0,00	0,00			
6.	Koreksi	0,00	0,00	0,00	0,00			
7.	Penghapusan							
	a. Pemindahtanganan BMD	0,00	0,00	0,00	0,00			
	b. Penyerahan atau Pengalihan status penggunaan BMD	0,00	0,00	0,00	0,00			
	c. Putusan Pengadilan yang telah berkekuatan hukum	0,00	0,00	0,00	0,00			
	d. Ketentuan peraturan perundang-undangan	0,00	0,00	0,00	0,00			
	e. Pemusnahan	0,00	0,00	0,00	0,00			
	f. Sebab lain	0,00	0,00	0,00	0,00			


  
**PIHAK KEDUA**  
**ADIGAMA PRANINDITO, S.H., M.H.**  
 198606202010011025

**PIHAK PERTAMA**



**IBADUL GHOFUR, S.SOS**  
 197908252010011004

**BERITA ACARA**  
**STOCK OPNAME**  
**ASET PERSEDIAAN TA 2025**



**PEMERINTAH PROVINSI JAWA TENGAH  
BADAN KEPEGAWAIAN DAERAH**

PEMERINTAH PROVINSI JAWA TENGAH

BADAN KEPEGAWAIAN DAERAH

Jl. Stadion Selatan No. 1 Telp. (024) 8319421 - 8415813, 8318846

Fax. (024) 8318890,8415548 SEMARANG 50136

Email : bkd@jatengprov.go.id - Website : <http://bkd.jatengprov.go.id>

**BERITA ACARA INVENTARISASI FISIK PERSEDIAAN  
(STOCK OPNAME)**

Nomor : 0503010000000000.BSO240001

Pada hari ini, Rabu tanggal 31 bulan Desember tahun 2025 bertempat di Kantor Badan Kepegawaian Daerah Provinsi Jawa Tengah Jl. Stadion selatan No.1 Semarang, kami yang bertanda tangan dibawah ini :

- I. Nama : MARSONO  
NIP. : 197405052008011003  
Pangkat/Gol : Penata Muda / III/a  
Jabatan : Pengadministrasi Perkantoran
- II. Nama : IBADUL GHOFUR, S.Sos  
NIP. : 197908252010011004  
Pangkat/Gol : Penata Muda / III/a  
Jabatan : Pengolah Data dan Informasi

Telah melakukan pemeriksaan fisik berupa persediaan pada BADAN KEPEGAWAIAN DAERAH, sebagai berikut dengan :

NO	KODE BARANG	NAMA BARANG	JUMLAH	NILAI (RP)	KETERANGAN
1	010000000107	AMPLOP DINAS BESAR [LEMBAR]	200,00	4.000,00	
2	010000000107	AMPLOP DINAS BESAR [LEMBAR]	100,00	4.000,00	
3	010000000047	STOPMAP DINAS [BUAH]	50,00	12.000,00	
4	010000000060	KERTAS HVS F4 80 GRAM [RIM]	8,00	70.000,00	
5	010000000060	KERTAS HVS F4 80 GRAM [RIM]	2,00	52.000,00	
6	010000000060	KERTAS HVS F4 80 GRAM [RIM]	2,00	55.000,00	
7	0100000002089	KERTAS HVS F4 80 GRAM [RIM]	25,00	70.000,00	
8	0100000002095	PENSIL 2B [BUAH]	12,00	6.000,00	
9	0100000002711	AMPLOP DINAS KECIL COKLAT [LEMBAR]	100,00	2.500,00	
10	010000000314	ODNER FOLIO [BUAH]	5,00	22.000,00	
11	010000000331	LAKBAN COKLAT UK. 2" [ROLL]	1,00	13.000,00	
12	010000000438	Kertas Kop Surat Gubernur Logo Emas 80 Gram [Rim]	2,00	330.000,00	
13	010000000439	KERTAS KOP SURAT SETDA 80 GRAM [RIM]	2,00	145.000,00	
14	010000000480	CUTTER KECIL A-300 [BUAH]	3,00	10.000,00	
15	010000000491	TONER LASERJET HP CE 278 A [BUAH]	1,00	550.000,00	
16	010000000491	TONER LASERJET HP CE 278 A [BUAH]	1,00	1.165.000,00	
17	010000000499	TONER LASERJET HP CF - 240A (511A) CYAN [BUAH]	2,00	650.000,00	
18	010000000500	TONER LASERJET HP CF - 240A (512A) YELLOW [BUAH]	2,00	650.000,00	
19	010000000501	TONER LASERJET HP CF - 240A (513A) MAGENTA [BUAH]	2,00	650.000,00	
20	010000000551	BLANGKO KENAIKAN GAJI BERKALA (SPTKG) [BOK]	2,00	1.200.000,00	
21	010000000560	DISPOSISI MERAH [BUKU]	2,00	99.500,00	
22	010000000568	PLAKAT [BUAH]	1,00	400.000,00	
23	010000000665	HVS F4 70 GRAM WARNA [RIM]	2,00	52.000,00	
24	010000000665	HVS F4 70 GRAM WARNA [RIM]	1,00	52.000,00	
25	010000000665	HVS F4 70 GRAM WARNA [RIM]	5,00	72.000,00	
26	010000001203	TONER PRINTER HP LASERJET CE 283 A [BUAH]	1,00	550.000,00	
27	010000001203	TONER PRINTER HP LASERJET CE 283 A [BUAH]	2,00	550.000,00	
28	010000001221	STOPMAP FOLIO BATIK [LEMBAR]	50,00	12.000,00	
29	010000001293	ISI STEPLES KECIL NO. 10 [PAK]	3,00	22.000,00	
30	010000001293	ISI STEPLES KECIL NO. 10 [PAK]	7,00	22.000,00	
31	010000001293	ISI STEPLES KECIL NO. 10 [PAK]	3,00	22.000,00	
32	010000001301	TONER LASERJET HP CF 204 (511A) CYAN [BUAH]	1,00	650.000,00	
33	010000001301	TONER LASERJET HP CF 204 (511A) CYAN [BUAH]	2,00	650.000,00	
34	010000001302	TONER LASERJET HP CF 204 (512A) YELLOW [BUAH]	2,00	650.000,00	

35	010000001303	TONER LASERJET HP CF 204 (513A) MAGENTA [BUAH]	1,00	650.000,00
36	0100000014249	BALLPOINT PENTEL [BUAH]	2,00	72.000,00
37	0100000014249	BALLPOINT PENTEL [BUAH]	3,00	85.000,00
38	010000001432	BINDER CLIPS 107/19 MM [DUS]	2,00	5.000,00
39	010000001432	BINDER CLIPS 107/19 MM [DUS]	8,00	5.000,00
40	010000001434	BINDER CLIPS 155/32 MM [DUS]	2,00	8.000,00
41	010000001435	BINDER CLIPS 260/51 MM [DUS]	2,00	49.000,00
42	010000001563	ISI STAPLES BESAR [DUS]	5,00	25.000,00
43	010000001783	BINDER CLIPS 200 [DUS]	1,00	13.500,00
44	010000001783	BINDER CLIPS 200 [DUS]	6,00	13.500,00
45	010000001786	BOX FILE PLASTIK [BUAH]	10,00	15.000,00
46	010000002097	TINTA EPSON 003 HITAM [BOTOL]	1,00	110.000,00
47	010000002097	TINTA EPSON 003 HITAM [BOTOL]	2,00	110.000,00
48	010000002099	TINTA EPSON 003 WARNA [BOTOL]	3,00	110.000,00
49	010000002104	AMPLOP DINAS COKLAT KECIL [BUAH]	75,00	2.400,00
50	010000002104	AMPLOP DINAS COKLAT KECIL [BUAH]	125,00	2.000,00
51	010000002147	ISI STAPLES KECIL [DUS]	7,00	22.000,00
52	0100000027203	BOLPOIN BOXY [BUAH]	11,00	14.000,00
53	010000002754	AMPLOP DINAS KECIL COKLAT [BUAH]	100,00	2.500,00
54	010000002787	PAPER CLIPS NO.5 [DUS]	5,00	56.000,00
55	010000002948	BINDER CLIPS 155 [DUS]	5,00	8.000,00
56	010000004128	ISI CUTTER BESAR [DUS]	3,00	15.000,00
57	010000004128	ISI CUTTER BESAR [DUS]	5,00	15.000,00
58	010000004435	LEM KERTAS STICK [BUAH]	2,00	6.000,00
59	010000005583	BINDER CLIPS NO. 107 [DUS]	5,00	5.000,00
60	010000005599	PENSIL 2B STAEDTLER [BUAH]	4,00	6.000,00
61	010000005599	PENSIL 2B STAEDTLER [BUAH]	10,00	6.000,00
62	010000005927	AMPLOP GUBERNUR KECIL [LEMBAR]	50,00	1.950,00
63	010000006242	STAPLES HD-50 [BUAH]	4,00	67.000,00
64	010000006468	SPIDOL WHITE BOARD SNOWMAN [DUS]	1,00	182.000,00
65	010000006468	SPIDOL WHITE BOARD SNOWMAN [DUS]	2,00	180.000,00
66	0100000065048	STOPMAP DINAS FOLIO [BUAH]	50,00	12.000,00
67	010000007199	BINDER CLIP BESAR 51 MM ( 260 ) [DUS]	2,00	49.000,00
68	0100000074097	Buku Agenda Cetak Surat Keluar Masuk 1 Buku Isi 100 Lembar Cetak 2 Muka [Buah ]	1,00	67.000,00
69	010000009516	SPIDOL SNOWMAN MARKER WHITEBOARD [PAK]	5,00	235.000,00
70	8885007027876	TINTA PRINTER EPSON 003 BLACK [BUAH]	4,00	110.000,00

Petugas yang Terlibat

**IBADUL GHOFUR, S.Sos**  
NIP. 197908252010011004

Pengurus Barang Pembantu

**MARSONO**  
NIP. 197405052008011003



Mengetahui  
Pengguna Barang

**RADEN RARA UTAMI RAHAJENG, SH, MM**  
NIP. 19700113 198903 2 002

# LAMPIRAN KERTAS KERJA

- ASET PERSEDIAAN
- ASET TETAP (INTRAKOMPTABEL)
- ASET LAINNYA
- ASET TAK BERWUJUD
- ASET EKSTRAKOMPTABEL
- AKUMULASI ASET TETAP
- AKUMULASI ASET LAINNNYA
- AKUMULASI AMORTISASI ASET TAK BERWUJUD



# MUTASI PERSEDIAAN

Tahun 2025

Periode s/d Bulan DESEMBER 2025

Kode Lokasi : 050301  
 Bidang :  
 Sub Bidang :  
 Satuan Kerja : BADAN KEPEGAWAIAN DAERAH

No.	Uraian	SALDO AWAL Tahun 2025		PENAMBAHAN						PELEPASAN						SALDO AKHIR PERIODE 202512	
		Jml.	Harga	Jml.	Belanja Barang	Jml.	Koreksi	Jml.	Jumlah Tambah	Jml.	Penggunaan	Jml.	Koreksi	Jml.	Jumlah Kurang	Jml.	Harga
1	2	3		4		10		11		12		17		18		19	
1	1.1.7.01.01 BAHAN	-	-	2.745	123.025.000,00	-	-	2.745	123.025.000,00	2.745	123.025.000,00	-	-	2.745	123.025.000,00	-	-
2	1.1.7.01.02 SUKU CADANG	-	-	-	-	-	-	-	-	-	-	-	-	-	-	-	-
3	1.1.7.01.03 ALAT/BAHAN UNTUK KEGIATAN KANTOR	1.165	30.460.947,00	201.298	665.338.272,00	-	-	201.298	665.338.272,00	201.335	668.055.219,00	-	-	201.335	668.055.219,00	1.128	27.744.000,00
4	1.1.7.01.04 OBAT-OBATAN	-	-	-	-	-	-	-	-	-	-	-	-	-	-	-	-
5	1.1.7.01.05 PERSEDIAAN UNTUK DIJUAL/DISERAHKAN	-	-	-	-	-	-	-	-	-	-	-	-	-	-	-	-
6	1.1.7.01.06 PERSEDIAAN UNTUK TUJUAN STRATEGIS/BERJAGA-JAGA	-	-	-	-	-	-	-	-	-	-	-	-	-	-	-	-
7	1.1.7.01.07 NATURA DAN PAKAN	-	-	-	-	-	-	-	-	-	-	-	-	-	-	-	-
8	1.1.7.01.08 PERSEDIAAN PENELITIAN	-	-	-	-	-	-	-	-	-	-	-	-	-	-	-	-
9	1.1.7.01.09 PERSEDIAAN DALAM PROSES	-	-	-	-	-	-	-	-	-	-	-	-	-	-	-	-
10	1.1.7.02.01 KOMPONEN	-	-	-	-	-	-	-	-	-	-	-	-	-	-	-	-
11	1.1.7.02.02 P I P A	-	-	-	-	-	-	-	-	-	-	-	-	-	-	-	-
12	1.1.7.03.01 KOMPONEN BEKAS DAN PIPA BEKAS	-	-	-	-	-	-	-	-	-	-	-	-	-	-	-	-
		1.165	30.460.947,00	204.043	788.363.272,00	-	-	204.043	788.363.272,00	204.080	791.080.219,00	-	-	204.080	791.080.219,00	1.128	27.744.000,00



**MUTASI ASET TETAP**  
**PROVINSI JAWA TENGAH**  
 Tahun 2025  
 Periode s/d Bulan DESEMBER 2025

Kode Lokasi : 050301.00000.00000  
 Bidang : BADAN KEPEGAWAIAN DAERAH  
 Sub Bidang : BADAN KEPEGAWAIAN DAERAH  
 Satuan Kerja : BADAN KEPEGAWAIAN DAERAH

No.	Uraian	SALDO AWAL TAHUN 2025		PENAMBAHAN										PELEPASAN					SALDO AKHIR Periode 202512					
		Jml.	Harga	Jml.	Belanja Modal	Jml.	Belanja Barang Jasa	Jml.	Mutasi Masuk	REKLASIFIKASI		Jml.	Koreksi	Jml.	Jumlah Tambah	Jml.	Mutasi Keluar	Jml.	Koreksi Thn Lalu	Jml.	Jumlah Kurang	Jml.	Harga	
										Jml.	Dari Aset Tetap													INV/NLK
										BMD														
4		6		10		11		15		16		17		24		25		26						
1	1.3.1.01 TANAH	2	6.427.650.000	-	-	-	-	-	-	-	-	-	-	-	-	-	-	-	-	-	2	6.427.650.000		
2	1.3.2.01 ALAT BESAR	4	1.505.960.000	-	-	-	-	-	-	-	-	-	-	-	-	-	-	-	-	-	4	1.505.960.000		
3	1.3.2.02 ALAT ANGKUTAN	28	3.935.704.721	1	558.100.000	-	-	1	255.506.000	-	-	-	-	2	813.606.000	-	-	-	-	-	30	4.749.310.721		
4	1.3.2.03 ALAT BENGKEL DAN ALAT UKUR	-	-	-	-	-	-	-	-	-	-	-	-	-	-	-	-	-	-	-	-	-		
5	1.3.2.04 ALAT PERTANIAN	-	-	-	-	-	-	-	-	-	-	-	-	-	-	-	-	-	-	-	-	-		
6	1.3.2.05 ALAT KANTOR DAN RUMAH TANGGA	1.816	7.571.528.271	76	187.710.000	-	-	-	-	-	-	-	76	187.710.000	-	-	-	-	-	-	1.892	7.759.238.271		
7	1.3.2.06 ALAT STUDIO KOMUNIKASI DAN PEMANCAR	145	353.357.219	-	-	-	-	-	-	-	-	-	-	-	-	-	-	-	-	-	145	353.357.219		
8	1.3.2.07 ALAT KEDOKTERAN DAN ALAT KESEHATAN	42	216.001.615	-	-	-	-	-	-	-	-	-	-	-	-	-	-	-	-	-	42	216.001.615		
9	1.3.2.08 ALAT LABORATORIUM	-	-	-	-	-	-	-	-	-	-	-	-	-	-	-	-	-	-	-	-	-		
10	1.3.2.09 ALAT PERSENJATAAN	-	-	-	-	-	-	-	-	-	-	-	-	-	-	-	-	-	-	-	-	-		
11	1.3.2.10 ALAT KOMPUTER	658	7.258.753.125	8	150.000.000	-	-	-	-	-	-	-	8	150.000.000	-	-	-	-	-	-	666	7.408.753.125		
12	1.3.2.11 ALAT EKSPLORASI	-	-	-	-	-	-	-	-	-	-	-	-	-	-	-	-	-	-	-	-	-		
13	1.3.2.12 ALAT PENGEBORAN	-	-	-	-	-	-	-	-	-	-	-	-	-	-	-	-	-	-	-	-	-		
14	1.3.2.13 ALAT PRODUKSI, PENGELOLAAN DAN PEMURNIAN	-	-	-	-	-	-	-	-	-	-	-	-	-	-	-	-	-	-	-	-	-		
15	1.3.2.14 ALAT BANTU EKSPLORASI	-	-	-	-	-	-	-	-	-	-	-	-	-	-	-	-	-	-	-	-	-		
16	1.3.2.15 ALAT KESELAMATAN KERJA	-	-	-	-	-	-	-	-	-	-	-	-	-	-	-	-	-	-	-	-	-		
17	1.3.2.16 ALAT PERAGA	-	-	-	-	-	-	-	-	-	-	-	-	-	-	-	-	-	-	-	-	-		
18	1.3.2.17 PERALATAN PROSES/PRODUKSI	-	-	-	-	-	-	-	-	-	-	-	-	-	-	-	-	-	-	-	-	-		
19	1.3.2.18 RAMBU RAMBU	-	-	-	-	-	-	-	-	-	-	-	-	-	-	-	-	-	-	-	-	-		
20	1.3.2.19 PERALATAN OLAH RAGA	17	170.542.750	-	-	-	-	-	-	-	-	-	-	-	-	-	-	-	-	-	17	170.542.750		
21	1.3.3.01 BANGUNAN GEDUNG	10	8.844.922.902	-	-	-	-	-	-	-	2	796.090.200	2	796.090.200	-	-	2	697.755.200	2	697.755.200	10	8.943.257.902		
22	1.3.3.02 MONUMEN	-	-	-	-	-	-	-	-	-	-	-	-	-	-	-	-	-	-	-	-	-		
23	1.3.3.03 BANGUNAN MENARA	-	-	-	-	-	-	-	-	-	-	-	-	-	-	-	-	-	-	-	-	-		
24	1.3.3.04 TUGU TITIK KONTROL/PASTI	-	-	-	-	-	-	-	-	-	-	-	-	-	-	-	-	-	-	-	-	-		
25	1.3.4.01 JALAN DAN JEMBATAN	-	-	-	-	-	-	-	-	-	-	-	-	-	-	-	-	-	-	-	-	-		
26	1.3.4.02 BANGUNAN AIR	-	-	-	-	-	-	-	-	-	-	-	-	-	-	-	-	-	-	-	-	-		
27	1.3.4.03 INSTALASI	-	-	-	-	-	-	-	-	-	-	-	-	-	-	-	-	-	-	-	-	-		
28	1.3.4.04 JARINGAN	-	-	-	-	-	-	-	-	-	-	-	-	-	-	-	-	-	-	-	-	-		
29	1.3.5.01 BAHAN PERPUSTAKAAN	945	35.073.100	-	-	-	-	-	-	-	-	-	-	-	-	-	-	-	-	-	945	35.073.100		
30	1.3.5.02 BARANG BERCORAK KESENIAAN/KEBUDAYAAN/OLAH RAGA	-	-	-	-	-	-	-	-	-	-	-	-	-	-	-	-	-	-	-	-	-		
31	1.3.5.03 HEWAN	-	-	-	-	-	-	-	-	-	-	-	-	-	-	-	-	-	-	-	-	-		
32	1.3.5.04 BIOTA PERAIRAN	-	-	-	-	-	-	-	-	-	-	-	-	-	-	-	-	-	-	-	-	-		
33	1.3.5.05 TANAMAN	-	-	-	-	-	-	-	-	-	-	-	-	-	-	-	-	-	-	-	-	-		
34	1.3.5.06 BARANG KOLEKSI NON BUDAYA	-	-	-	-	-	-	-	-	-	-	-	-	-	-	-	-	-	-	-	-	-		
35	1.3.5.07 ASET TETAP DALAM RENOVASI	-	-	-	-	-	-	-	-	-	-	-	-	-	-	-	-	-	-	-	-	-		
36	1.3.6.01 KONSTRUKSI DALAM Pengerjaan	1	96.305.000	-	49.550.400	-	-	-	-	-	-	-	-	49.550.400	-	-	-	-	-	-	1	145.855.400		
		<b>3.668</b>	<b>36.415.798.703</b>	<b>85</b>	<b>945.360.400</b>	-	-	<b>1</b>	<b>255.506.000</b>	-	-	<b>2</b>	<b>796.090.200</b>	<b>88</b>	<b>1.996.956.600</b>	-	-	<b>2</b>	<b>697.755.200</b>	<b>2</b>	<b>697.755.200</b>	<b>3.754</b>	<b>37.715.000.103</b>	



**MUTASI ASET LAIN-LAIN**

PROVINSI JAWA TENGAH

Tahun 2025

Periode s/d Bulan DESEMBER 2025

Kode Lokasi : 050301.00000.00000  
 Bidang : BADAN KEPEGAWAIAN DAERAH  
 Sub Bidang : BADAN KEPEGAWAIAN DAERAH  
 Satuan Kerja : BADAN KEPEGAWAIAN DAERAH

No.	Akun	Keterangan	Saldo Awal Tahun 2025		Penambahan								Pelepasan						Penghapusan						Jumlah Kurang		Saldo Akhir	
					Reklas Aset tetap		Reklas dari Aset ATB		Koreksi/Temuan		Jumlah Tambah		Reklas Aset Tetap		Reklas ke Aset ATB		Pemanfaatan		Penjualan		Tuntutan Ganti Rugi		Koreksi					
			Jml	Harga	Jml	Harga	Jml	Harga	Jml	Harga	Jml	Harga	Jml	Harga	Jml	Harga	Jml	Harga	Jml	Harga	Jml	Harga	Jml	Harga	Jml	Harga	Jml	Harga
			ASL		ATB		SAL				AST		RATB		MFT		PJL		TGR		KOR							
<b>1</b>	<b>2</b>	<b>3</b>	<b>4</b>	<b>5</b>	<b>6</b>	<b>7</b>	<b>8</b>	<b>9</b>	<b>10</b>	<b>11</b>	<b>12</b>	<b>13</b>	<b>14</b>	<b>15</b>	<b>16</b>	<b>17</b>	<b>18</b>	<b>19</b>	<b>20</b>	<b>21</b>	<b>22</b>	<b>23</b>	<b>26</b>	<b>27</b>	<b>28</b>	<b>29</b>	<b>30</b>	<b>31</b>
1	1.5.4.01.01.01.001	TANAH RUSAK BERAT	-	-	-	-	-	-	-	-	-	-	-	-	-	-	-	-	-	-	-	-	-	-	-	-	-	-
2	1.5.4.01.01.01.002	PERALATAN DAN MESIN RUSAK BERAT	-	-	-	-	-	-	-	-	-	-	-	-	-	-	-	-	-	-	-	-	-	-	-	-	-	-
3	1.5.4.01.01.01.003	GEDUNG DAN BANGUNAN RUSAK BERAT	-	-	-	-	-	-	-	-	-	-	-	-	-	-	-	-	-	-	-	-	-	-	-	-	-	-
4	1.5.4.01.01.01.004	JALAN, IRIGASI DAN JARINGAN RUSAK BERAT	-	-	-	-	-	-	-	-	-	-	-	-	-	-	-	-	-	-	-	-	-	-	-	-	-	-
5	1.5.4.01.01.01.005	ASET TETAP LAINNYA RUSAK BERAT	-	-	-	-	-	-	-	-	-	-	-	-	-	-	-	-	-	-	-	-	-	-	-	-	-	-
6	1.5.4.01.01.02.001	ASET TETAP TANAH YANG TIDAK DIGUNAKAN DALAM OPERASIONAL PEMERINTAH	-	-	-	-	-	-	-	-	-	-	-	-	-	-	-	-	-	-	-	-	-	-	-	-	-	-
7	1.5.4.01.01.02.002	ASET TETAP PERALATAN DAN MESIN YANG TIDAK DIGUNAKAN DALAM OPERASIONAL PEMERINTAH	-	-	-	-	-	-	-	-	-	-	-	-	-	-	-	-	-	-	-	-	-	-	-	-	-	-
8	1.5.4.01.01.02.003	ASET TETAP GEDUNG DAN BANGUNAN YANG TIDAK DIGUNAKAN DALAM OPERASIONAL PEMERINTAH	-	-	-	-	-	-	-	-	-	-	-	-	-	-	-	-	-	-	-	-	-	-	-	-	-	-
9	1.5.4.01.01.02.004	ASET TETAP JALAN, IRIGASI DAN JARINGAN YANG TIDAK DIGUNAKAN DALAM OPERASIONAL PEMERINTAH	-	-	-	-	-	-	-	-	-	-	-	-	-	-	-	-	-	-	-	-	-	-	-	-	-	-
10	1.5.4.01.01.02.005	ASET TETAP LAINNYA YANG TIDAK DIGUNAKAN DALAM OPERASIONAL PEMERINTAH	-	-	-	-	-	-	-	-	-	-	-	-	-	-	-	-	-	-	-	-	-	-	-	-	-	-
11	1.5.4.01.01.03.001	ASET LAIN-LAIN TANAH	-	-	-	-	-	-	-	-	-	-	-	-	-	-	-	-	-	-	-	-	-	-	-	-	-	-
12	1.5.4.01.01.03.002	ASET LAIN-LAIN PERALATAN DAN MESIN	-	-	-	-	-	-	-	-	-	-	-	-	-	-	-	-	-	-	-	-	-	-	-	-	-	-
13	1.5.4.01.01.03.003	ASET LAIN-LAIN GEDUNG DAN BANGUNAN	-	-	-	-	-	-	-	-	-	-	-	-	-	-	-	-	-	-	-	-	-	-	-	-	-	-
14	1.5.4.01.01.03.004	ASET LAIN-LAIN JALAN, IRIGASI DAN JARINGAN	-	-	-	-	-	-	-	-	-	-	-	-	-	-	-	-	-	-	-	-	-	-	-	-	-	-
15	1.5.4.01.01.03.005	ASET LAIN-LAIN ASET TETAP LAINNYA	-	-	-	-	-	-	-	-	-	-	-	-	-	-	-	-	-	-	-	-	-	-	-	-	-	-
16	1.5.4.01.01.03.006	ASET LAIN-LAIN ASET TAK BERWUJUD	11,00	324.981.400,00	-	-	-	-	-	-	-	-	-	-	-	-	-	-	-	-	-	-	-	-	-	-	11,00	324.981.400,00
			<b>11</b>	<b>324.981.400</b>	-	-	-	-	-	-	-	-	-	-	-	-	-	-	-	-	-	-	-	-	-	-	<b>11</b>	<b>324.981.400</b>

**MUTASI ASET TAK BERWUJUD**

PROVINSI JAWA TENGAH

Tahun 2025

Periode s/d Bulan DESEMBER 2025

Kode Lokasi : 050301.00000.00000  
 Bidang : BADAN KEPEGAWAIAN DAERAH  
 Sub Bidang : BADAN KEPEGAWAIAN DAERAH  
 Satuan Kerja : BADAN KEPEGAWAIAN DAERAH

No.	Uraian	SALDO AWAL TAHUN 2025		PENAMBAHAN								PELEPASAN				SALDO AKHIR PERIODE 202512			
		Jml.	Harga	Jml.	Belanja Modal	Jml.	Belanja Barang Jasa	Jml.	Mutasi Masuk	Jml.	Koreksi	Jml.	Jumlah Tambah	Jml.	Mutasi Keluar	Jml.	Jumlah Pelepasan	Jml.	Harga
1	2	3		4		5		8		12		13		14		19		20	
1	1.5.3.01.01.01 GOODWILL	-	-	#	-	-	-	-	-	-	-	-	-	-	-	-	-	-	-
2	1.5.3.01.01.02 LISENSI DAN FRENCHISE	-	-	#	-	-	-	-	-	-	-	-	-	-	-	-	-	-	-
3	1.5.3.01.01.03 HAK CIPTA	-	-	#	-	-	-	-	-	-	-	-	-	-	-	-	-	-	-
4	1.5.3.01.01.04 HAK PATEN	-	-	#	-	-	-	-	-	-	-	-	-	-	-	-	-	-	-
5	1.5.3.01.01.05 SOFTWARE	26	2.081.133.280,00	#	146.886.300,00	-	24.975.000,00	-	-	3	140.525.000,00	3	312.386.300,00	-	-	-	-	29	2.393.519.580,00
6	1.5.3.01.01.06 KAJIAN	-	-	#	-	-	-	-	-	-	-	-	-	-	-	-	-	-	-
7	1.5.3.01.01.07 ASET TIDAK BERWUJUD YANG MEMPUNYAI NILAI SEJARAH/ BUDAYA	-	-	#	-	-	-	-	-	-	-	-	-	-	-	-	-	-	-
8	1.5.3.01.01.08 ASET TIDAK BERWUJUD DALAM PENGERJAAN	-	-	#	-	-	-	-	-	-	-	-	-	-	-	-	-	-	-
9	1.5.3.01.01.09 ASET TIDAK BERWUJUD LAINNYA	-	-	#	-	-	-	-	-	-	-	-	-	-	-	-	-	-	-
		<b>26</b>	<b>2.081.133.280,00</b>	<b>#</b>	<b>146.886.300,00</b>	<b>-</b>	<b>24.975.000,00</b>	<b>-</b>	<b>-</b>	<b>3</b>	<b>140.525.000,00</b>	<b>3</b>	<b>312.386.300,00</b>	<b>-</b>	<b>-</b>	<b>-</b>	<b>-</b>	<b>29</b>	<b>2.393.519.580,00</b>

**AKUMULASI PENYUSUTAN ASET TETAP**

PROVINSI JAWA TENGAH

Tahun 2025

Periode s/d Bulan DESEMBER 2025

Kode Lokasi : 050301.00000.00000  
 Bidang : BADAN KEPEGAWAIAN DAERAH  
 Sub Bidang : BADAN KEPEGAWAIAN DAERAH  
 Satuan Kerja : BADAN KEPEGAWAIAN DAERAH

No.	Objek	Keterangan	Perolehan		Akumusi Awal	TAMBAH					KURANG					Beban	Akumulasi Akhir	NILAI BUKU	
			Jml	Harga		Hibah	Mutasi Masuk	Reklas			KOREKSI	Mutasi Keluar	Reklas						KOREKSI
								Dari Aset Tetap	Dari Aset Lainnya	Dari Aset Ekstrakomptabel			Ke Aset Tetap	Ke Aset Lainnya	Ke Aset Ekstrakomptabel				
1	2	3	4	5	6	7	9	10	11	13	14	15	16	17	19	20	21	22	23
1	1.3.7.01.01	AKUMULASI PENYUSUTAN ALAT BESAR	4	1.505.960.000,00	1.505.960.000,00	-	-	-	-	-	-	-	-	-	-	-	-	1.505.960.000,00	-
2	1.3.7.01.02	AKUMULASI PENYUSUTAN ALAT ANGKUTAN	30	4.749.310.721,00	3.555.496.387,66	-	255.506.000,00	-	-	-	-	-	-	-	-	-	79.940.625,00	3.890.943.012,66	858.367.708,34
3	1.3.7.01.03	AKUMULASI PENYUSUTAN ALAT BENGKEL DAN ALAT UKUR	-	-	-	-	-	-	-	-	-	-	-	-	-	-	-	-	-
4	1.3.7.01.04	AKUMULASI PENYUSUTAN ALAT PERTANIAN	-	-	-	-	-	-	-	-	-	-	-	-	-	-	-	-	-
5	1.3.7.01.05	AKUMULASI PENYUSUTAN ALAT KANTOR & RUMAH TANGGA	1.892	7.759.238.271,00	6.946.343.931,52	-	-	-	-	-	-	-	-	-	-	-	218.701.360,37	7.165.045.291,89	594.192.979,11
6	1.3.7.01.06	AKUMULASI PENYUSUTAN ALAT STUDIO, KOMUNIKASI DAN PEMANCAR	145	353.357.219,00	326.705.695,65	-	-	-	-	-	-	-	-	-	-	-	9.205.960,00	335.911.655,65	17.445.563,35
7	1.3.7.01.07	AKUMULASI PENYUSUTAN ALAT KEDOKTERAN DAN KESEHATAN	42	216.001.615,00	216.001.615,00	-	-	-	-	-	-	-	-	-	-	-	-	216.001.615,00	-
8	1.3.7.01.08	AKUMULASI PENYUSUTAN ALAT LABORATORIUM	-	-	-	-	-	-	-	-	-	-	-	-	-	-	-	-	-
9	1.3.7.01.09	AKUMULASI PENYUSUTAN ALAT PERSENJATAAN	-	-	-	-	-	-	-	-	-	-	-	-	-	-	-	-	-
10	1.3.7.01.10	AKUMULASI PENYUSUTAN KOMPUTER	666	7.408.753.125,00	6.610.098.760,51	-	-	-	-	-	-	-	-	-	-	-	420.388.666,61	7.030.487.427,12	378.265.697,88
11	1.3.7.01.11	AKUMULASI PENYUSUTAN ALAT EKSPLOKASI	-	-	-	-	-	-	-	-	-	-	-	-	-	-	-	-	-
12	1.3.7.01.12	AKUMULASI PENYUSUTAN ALAT PENGEBORAN	-	-	-	-	-	-	-	-	-	-	-	-	-	-	-	-	-
13	1.3.7.01.13	AKUMULASI PENYUSUTAN ALAT PEMURNIAN	-	-	-	-	-	-	-	-	-	-	-	-	-	-	-	-	-
14	1.3.7.01.14	AKUMULASI PENYUSUTAN ALAT BANTU EKSPLOKASI	-	-	-	-	-	-	-	-	-	-	-	-	-	-	-	-	-
15	1.3.7.01.15	AKUMULASI PENYUSUTAN ALAT KESELAMATAN KERJA	-	-	-	-	-	-	-	-	-	-	-	-	-	-	-	-	-
16	1.3.7.01.16	AKUMULASI PENYUSUTAN PERAGA	-	-	-	-	-	-	-	-	-	-	-	-	-	-	-	-	-
17	1.3.7.01.17	AKUMULASI PENYUSUTAN PROSES/PRODUKSI	-	-	-	-	-	-	-	-	-	-	-	-	-	-	-	-	-
18	1.3.7.01.18	AKUMULASI PENYUSUTAN RAMBU - RAMBU	-	-	-	-	-	-	-	-	-	-	-	-	-	-	-	-	-
19	1.3.7.01.19	AKUMULASI PENYUSUTAN PERALATAN OLAH RAGA	17	170.542.750,00	170.542.750,00	-	-	-	-	-	-	-	-	-	-	-	-	170.542.750,00	-
20	1.3.7.02.01	AKUMULASI PENYUSUTAN BANGUNAN GEDUNG	10	8.943.257.902,00	4.729.686.100,59	-	-	-	-	-	13.581.950,00	-	-	-	-	259.851.953,33	201.060.023,10	4.684.476.120,36	4.258.781.781,64
21	1.3.7.02.02	AKUMULASI PENYUSUTAN MONUMEN	-	-	-	-	-	-	-	-	-	-	-	-	-	-	-	-	-
22	1.3.7.02.03	AKUMULASI PENYUSUTAN BANGUNAN MENARA	-	-	-	-	-	-	-	-	-	-	-	-	-	-	-	-	-
23	1.3.7.02.04	AKUMULASI PENYUSUTAN TUGU TITIK KONTROL/PASTI	-	-	-	-	-	-	-	-	-	-	-	-	-	-	-	-	-

1	2	3	4	5	6	7	9	10	11	13	14	15	16	17	19	20	21	22	23
24	1.3.7.03.01	AKUMULASI PENYUSUTAN JALAN DAN JEMBATAN	-	-	-	-	-	-	-	-	-	-	-	-	-	-	-	-	-
25	1.3.7.03.02	AKUMULASI PENYUSUTAN BANGUNAN AIR	-	-	-	-	-	-	-	-	-	-	-	-	-	-	-	-	-
26	1.3.7.03.03	AKUMULASI PENYUSUTAN AKUMULASI PENYUSUTAN INSTALASI	-	-	-	-	-	-	-	-	-	-	-	-	-	-	-	-	-
27	1.3.7.03.04	AKUMULASI PENYUSUTAN JARINGAN	-	-	-	-	-	-	-	-	-	-	-	-	-	-	-	-	-
28	1.3.7.04.01	AKUMULASI PENYUSUTAN ASET TETAP LAINNYA	-	-	-	-	-	-	-	-	-	-	-	-	-	-	-	-	-
			2.806	31.106.421.603,00	24.060.835.240,93	-	255.506.000,00	-	-	-	13.581.950,00	-	-	-	-	259.851.953,33	929.296.635,08	24.999.367.872,68	6.107.053.730,32



AMORTISASI ASET TAK BERWUJUD  
PROVINSI JAWA TENGAH  
Tahun 2025  
Periode s/d Bulan DESEMBER 2025

Kode Lokasi : 050301.00000.00000  
Bidang : BADAN KEPEGAWAIAN DAERAH  
Sub Bidang : BADAN KEPEGAWAIAN DAERAH  
Satuan Kerja : BADAN KEPEGAWAIAN DAERAH

No.	Uraian	Jml.	Nilai Akhir	Akumulasi Awal	Tambah			Kurang			Beban Penyusutan	Akumulasi Penyusutan	Nilai Buku
					Mutasi Masuk	Reklasi dari Aset Tetap	Koreksi	Reklas ke Aset Tetap	Reklas ke Aset Lainnya	Koreksi			
1	1.5.5.01.01.01.001 AKUMULASI AMORTISASI GOODWILL	-	-	-	-	-	-	-	-	-	-	-	-
2	1.5.5.01.01.01.002 AKUMULASI AMORTISASI LISENSI DAN FRENCHISE	-	-	-	-	-	-	-	-	-	-	-	-
3	1.5.5.01.01.01.003 AKUMULASI AMORTISASI HAK CIPTA	-	-	-	-	-	-	-	-	-	-	-	-
4	1.5.5.01.01.01.004 AKUMULASI AMORTISASI HAK PATEN	-	-	-	-	-	-	-	-	-	-	-	-
5	1.5.5.01.01.01.005 AKUMULASI AMORTISASI SOFTWARE	29	2.393.519.580,00	1.577.806.504,08	-	-	84.322.083,33	-	-	-	360.984.159,19	2.023.112.746,60	370.406.833,40
6	1.5.5.01.01.01.006 AKUMULASI AMORTISASI KAJIAN	-	-	-	-	-	-	-	-	-	-	-	-
7	1.5.5.01.01.01.007 AKUMULASI AMORTISASI YANG MEMPUNYAI NILAI SEJARAH/BUDAYA	-	-	-	-	-	-	-	-	-	-	-	-
8	1.5.5.01.01.01.008 AKUMULASI AMORTISASI ASET TAK BERWUJUD LAINNYA	-	-	-	-	-	-	-	-	-	-	-	-
Jumlah		29	2.393.519.580,00	1.577.806.504,08	-	-	84.322.083,33	-	-	-	360.984.159,19	2.023.112.746,60	370.406.833,40



## AKUMULASI PENYUSUTAN ASET LAINNYA

PROVINSI JAWA TENGAH

Tahun 2025

Periode s/d Bulan DESEMBER 2025

Kode Lokasi : 050301.00000.00000  
Bidang : BADAN KEPEGAWAIAN DAERAH  
Sub Bidang : BADAN KEPEGAWAIAN DAERAH  
Satuan Kerja : BADAN KEPEGAWAIAN DAERAH

No.	Uraian	Jml.	Nilai Akhir	Akumulasi Awal	Tambah			Kurang							Beban Penyusutan	Akumulasi Penyusutan	Nilai Buku
					Reklas dari Aset tetap	Reklas dari Aset ATB	Koreksi Tambah	Reklas ke Aset Tetap	Reklas ke Aset ATB	Reklas Ke Pemanfaatan	Penjualan	Ganti Rugi	Hibah dll	Koreksi			
1	1.5.6.01.01.02.001 AKUMULASI PENYUSUTAN ASET RUSAK BERAT/USANG	-	-	-	-	-	-	-	-	-	-	-	-	-	-	-	-
2	1.5.6.01.01.02.002 AKUMULASI PENYUSUTAN ASET YANG TIDAK DIGUNAKAN DALAM OPERASIONAL PEMERINTAH	-	-	-	-	-	-	-	-	-	-	-	-	-	-	-	-
3	1.5.6.01.01.02.003 AKUMULASI PENYUSUTAN ASET LAIN-LAIN LAINNYA	11	324.981.400,00	324.981.400,00	-	-	-	-	-	-	-	-	-	-	-	324.981.400,00	-
	Jumlah	11	324.981.400,00	324.981.400,00	-	-	-	-	-	-	-	-	-	-	-	324.981.400,00	-

**MUTASI ASET EKSTRAKOMPTABEL**

PROVINSI JAWA TENGAH

Tahun 2025

Periode s/d Bulan DESEMBER 2025

Kode Lokasi : 050301.00000.00000  
 Bidang : BADAN KEPEGAWAIAN DAERAH  
 Sub Bidang : BADAN KEPEGAWAIAN DAERAH  
 Satuan Kerja : BADAN KEPEGAWAIAN DAERAH

No.	Uraian	SALDO AWAL		TAMBAH											KURANG							SALDO AKHIR								
		TAHUN 2025		Jml.	Belanja Barang Jasa	Jml.	Mutasi Masuk	Reklasifikasi						Jml.	Korek si	Jml.	Jumlah Tambah	Jml.	Mutasi Keluar	REKLASIFIKASI					Jml.	Koreksi	Jml.	Jumlah Kurang	Jml.	Harga
		Jml.	Harga					NBM	MMK	RKM	AST	ASL	INV/NLK							MKL	RKL	ASTK	KIBL	KOR/NLK						
1	2	3	4	6	7	8	9	10	11	12	13	14	15	16	17	18														
1	1.3.2.01 ALAT BESAR	-	-	-	-	-	-	-	-	-	-	-	-	-	-	-	-	-	-	-	-	-	-	-	-	-	-	-		
2	1.3.2.02 ALAT ANGKUTAN	-	-	-	-	-	-	-	-	-	-	-	-	-	-	-	-	-	-	-	-	-	-	-	-	-	-	-		
3	1.3.2.03 ALAT BENGKEL DAN ALAT UKUR	1,00	5.000,00	-	-	-	-	-	-	-	-	-	-	-	-	-	-	-	-	-	-	-	-	-	-	1,00	5.000,00			
4	1.3.2.04 ALAT PERTANIAN	-	-	-	-	-	-	-	-	-	-	-	-	-	-	-	-	-	-	-	-	-	-	-	-	-	-	-		
5	1.3.2.05 ALAT KANTOR DAN RUMAH TANGGA	780,00	232.325.000,00	-	-	-	-	-	-	-	-	-	-	-	-	-	-	-	-	-	-	-	-	-	-	780,00	232.325.000,00			
6	1.3.2.06 ALAT STUDIO KOMUNIKASI DAN PEMANCAR	43,00	18.004.500,00	-	-	-	-	-	-	-	-	-	-	-	-	-	-	-	-	-	-	-	-	-	-	43,00	18.004.500,00			
7	1.3.2.07 ALAT KEDOKTERAN DAN ALAT KESEHATAN	10,00	4.186.543,00	-	-	-	-	-	-	-	-	-	-	-	-	-	-	-	-	-	-	-	-	-	-	10,00	4.186.543,00			
8	1.3.2.08 ALAT LABORATORIUM	-	-	-	-	-	-	-	-	-	-	-	-	-	-	-	-	-	-	-	-	-	-	-	-	-	-	-		
9	1.3.2.09 ALAT PERSENJATAAN	-	-	-	-	-	-	-	-	-	-	-	-	-	-	-	-	-	-	-	-	-	-	-	-	-	-	-		
10	1.3.2.10 ALAT KOMPUTER	9,00	2.419.600,00	-	-	-	-	-	-	-	-	-	-	-	-	-	-	-	-	-	-	-	-	-	-	9,00	2.419.600,00			
11	1.3.2.11 ALAT EKSPLORASI	-	-	-	-	-	-	-	-	-	-	-	-	-	-	-	-	-	-	-	-	-	-	-	-	-	-	-		
12	1.3.2.12 ALAT PENGEBORAN	-	-	-	-	-	-	-	-	-	-	-	-	-	-	-	-	-	-	-	-	-	-	-	-	-	-	-		
13	1.3.2.13 ALAT PRODUKSI, PENGELOLAAN DAN PEMURNIAN	-	-	-	-	-	-	-	-	-	-	-	-	-	-	-	-	-	-	-	-	-	-	-	-	-	-	-		
14	1.3.2.14 ALAT BANTU EKSPLORASI	-	-	-	-	-	-	-	-	-	-	-	-	-	-	-	-	-	-	-	-	-	-	-	-	-	-	-		
15	1.3.2.15 ALAT KESELAMATAN KERJA	-	-	-	-	-	-	-	-	-	-	-	-	-	-	-	-	-	-	-	-	-	-	-	-	-	-	-		
16	1.3.2.16 ALAT PERAGA	-	-	-	-	-	-	-	-	-	-	-	-	-	-	-	-	-	-	-	-	-	-	-	-	-	-	-		
17	1.3.2.17 PERALATAN PROSES/PRODUKSI	-	-	-	-	-	-	-	-	-	-	-	-	-	-	-	-	-	-	-	-	-	-	-	-	-	-	-		
18	1.3.2.18 RAMBU RAMBU	-	-	-	-	-	-	-	-	-	-	-	-	-	-	-	-	-	-	-	-	-	-	-	-	-	-	-		
19	1.3.2.19 PERALATAN OLAH RAGA	4,00	1.620.000,00	-	-	-	-	-	-	-	-	-	-	-	-	-	-	-	-	-	-	-	-	-	-	4,00	1.620.000,00			
20	1.3.3.01 BANGUNAN GEDUNG	-	-	-	-	-	-	-	-	-	-	-	-	-	-	-	-	-	-	-	-	-	-	-	-	-	-	-		
21	1.3.3.02 MONUMEN	-	-	-	-	-	-	-	-	-	-	-	-	-	-	-	-	-	-	-	-	-	-	-	-	-	-	-		
22	1.3.3.03 BANGUNAN MENARA	-	-	-	-	-	-	-	-	-	-	-	-	-	-	-	-	-	-	-	-	-	-	-	-	-	-	-		
23	1.3.3.04 TUGU TITIK KONTROL/PASTI	-	-	-	-	-	-	-	-	-	-	-	-	-	-	-	-	-	-	-	-	-	-	-	-	-	-	-		
24	1.3.4.01 JALAN DAN JEMBATAN	-	-	-	-	-	-	-	-	-	-	-	-	-	-	-	-	-	-	-	-	-	-	-	-	-	-	-		
25	1.3.4.02 BANGUNAN AIR	-	-	-	-	-	-	-	-	-	-	-	-	-	-	-	-	-	-	-	-	-	-	-	-	-	-	-		
26	1.3.4.03 INSTALASI	-	-	-	-	-	-	-	-	-	-	-	-	-	-	-	-	-	-	-	-	-	-	-	-	-	-	-		
27	1.3.4.04 JARINGAN	-	-	-	-	-	-	-	-	-	-	-	-	-	-	-	-	-	-	-	-	-	-	-	-	-	-	-		
28	1.3.5.01 BAHAN PERPUSTAKAAN	-	-	-	-	-	-	-	-	-	-	-	-	-	-	-	-	-	-	-	-	-	-	-	-	-	-	-		
29	1.3.5.02 BARANG BERCORAK KESENIAN/KEBUDAYAAN/OLAH RAGA	-	-	-	-	-	-	-	-	-	-	-	-	-	-	-	-	-	-	-	-	-	-	-	-	-	-	-		
30	1.3.5.03 HEWAN	-	-	-	-	-	-	-	-	-	-	-	-	-	-	-	-	-	-	-	-	-	-	-	-	-	-	-		
31	1.3.5.04 BIOTA PERAIRAN	-	-	-	-	-	-	-	-	-	-	-	-	-	-	-	-	-	-	-	-	-	-	-	-	-	-	-		
32	1.3.5.05 TANAMAN	-	-	-	-	-	-	-	-	-	-	-	-	-	-	-	-	-	-	-	-	-	-	-	-	-	-	-		
33	1.3.5.06 BARANG KOLEKSI NON BUDAYA	-	-	-	-	-	-	-	-	-	-	-	-	-	-	-	-	-	-	-	-	-	-	-	-	-	-	-		
34	1.3.5.07 ASET TETAP DALAM RENOVASI	-	-	-	-	-	-	-	-	-	-	-	-	-	-	-	-	-	-	-	-	-	-	-	-	-	-	-		
		<b>847,00</b>	<b>258.560.643,00</b>	-	-	-	-	-	-	-	-	-	-	-	-	-	-	-	-	-	-	-	-	-	-	<b>847,00</b>	<b>258.560.643,00</b>			



**AKUMULASI PENYUSUTAN ASET EKSTRAKOMPTABEL**  
**PROVINSI JAWA TENGAH**  
**Tahun 2025**  
**Periode s/d Bulan DESEMBER 2025**

Kode Lokasi : 050301.00000.00000  
 Bidang : BADAN KEPEGAWAIAN DAERAH  
 Sub Bidang : BADAN KEPEGAWAIAN DAERAH  
 Satuan Kerja : BADAN KEPEGAWAIAN DAERAH

No.	Objek	Keterangan	Perolehan		Akumusi Awal	TAMBAH						KURANG				Beban	Akumulasi Akhir	Nilai Buku	
			Jml	Harga		Hibah	Mutasi Masuk	Reklas			Koreksi	Mutasi Keluar	Reklas						Koreksi
								Dari Aset Ekstra	Dari Aset Tetap	Dari Aset Lainnya			Ke Aset Ekstra	Ke Aset Tetap	Ke Aset Lainnya				
1	2	3	4	5	6	7	8	9	10	11	12	13	14	15	16	17	18	19	20
1	1.3.7.01.01	AKUMULASI PENYUSUTAN ALAT BESAR	-	-	-	-	-	-	-	-	-	-	-	-	-	-	-	-	-
2	1.3.7.01.02	AKUMULASI PENYUSUTAN ALAT ANGKUTAN	-	-	-	-	-	-	-	-	-	-	-	-	-	-	-	-	-
3	1.3.7.01.03	AKUMULASI PENYUSUTAN ALAT BENGKEL DAN ALAT UKUR	1	5.000,00	5.000,00	-	-	-	-	-	-	-	-	-	-	-	-	5.000,00	-
4	1.3.7.01.04	AKUMULASI PENYUSUTAN ALAT PERTANIAN	-	-	-	-	-	-	-	-	-	-	-	-	-	-	-	-	-
5	1.3.7.01.05	AKUMULASI PENYUSUTAN ALAT KANTOR & RUMAH TANGGA	780	232.325.000,00	232.325.000,00	-	-	-	-	-	-	-	-	-	-	-	-	232.325.000,00	-
6	1.3.7.01.06	AKUMULASI PENYUSUTAN ALAT STUDIO, KOMUNIKASI DAN PEMANCAR	43	18.004.500,00	18.004.500,00	-	-	-	-	-	-	-	-	-	-	-	-	18.004.500,00	-
7	1.3.7.01.07	AKUMULASI PENYUSUTAN ALAT KEDOKTERAN DAN KESEHATAN	10	4.186.543,00	4.186.543,00	-	-	-	-	-	-	-	-	-	-	-	-	4.186.543,00	-
8	1.3.7.01.08	AKUMULASI PENYUSUTAN ALAT LABORATORIUM	-	-	-	-	-	-	-	-	-	-	-	-	-	-	-	-	-
9	1.3.7.01.09	AKUMULASI PENYUSUTAN ALAT PERSENJATAAN	-	-	-	-	-	-	-	-	-	-	-	-	-	-	-	-	-
10	1.3.7.01.10	AKUMULASI PENYUSUTAN KOMPUTER	9	2.419.600,00	1.979.691,68	-	-	-	-	-	-	-	-	-	-	-	439.908,32	2.419.600,00	-
11	1.3.7.01.11	AKUMULASI PENYUSUTAN ALAT EKSPLORASI	-	-	-	-	-	-	-	-	-	-	-	-	-	-	-	-	-
12	1.3.7.01.12	AKUMULASI PENYUSUTAN ALAT PENGEBORAN	-	-	-	-	-	-	-	-	-	-	-	-	-	-	-	-	-
13	1.3.7.01.13	AKUMULASI PENYUSUTAN ALAT PEMURNIAN	-	-	-	-	-	-	-	-	-	-	-	-	-	-	-	-	-
14	1.3.7.01.14	AKUMULASI PENYUSUTAN ALAT BANTU EKSPLORASI	-	-	-	-	-	-	-	-	-	-	-	-	-	-	-	-	-
15	1.3.7.01.15	AKUMULASI PENYUSUTAN ALAT KESELAMATAN KERJA	-	-	-	-	-	-	-	-	-	-	-	-	-	-	-	-	-
16	1.3.7.01.16	AKUMULASI PENYUSUTAN PERAGA	-	-	-	-	-	-	-	-	-	-	-	-	-	-	-	-	-
17	1.3.7.01.17	AKUMULASI PENYUSUTAN PROSES/PRODUKSI	-	-	-	-	-	-	-	-	-	-	-	-	-	-	-	-	-
18	1.3.7.01.18	AKUMULASI PENYUSUTAN RAMBU - RAMBU	-	-	-	-	-	-	-	-	-	-	-	-	-	-	-	-	-
19	1.3.7.01.19	AKUMULASI PENYUSUTAN PERALATAN OLAH RAGA	4	1.620.000,00	1.620.000,00	-	-	-	-	-	-	-	-	-	-	-	-	1.620.000,00	-
20	1.3.7.02.01	AKUMULASI PENYUSUTAN BANGUNAN GEDUNG	-	-	-	-	-	-	-	-	-	-	-	-	-	-	-	-	-
21	1.3.7.02.02	AKUMULASI PENYUSUTAN MONUMEN	-	-	-	-	-	-	-	-	-	-	-	-	-	-	-	-	-
22	1.3.7.02.03	AKUMULASI PENYUSUTAN BANGUNAN MENARA	-	-	-	-	-	-	-	-	-	-	-	-	-	-	-	-	-
23	1.3.7.02.04	AKUMULASI PENYUSUTAN TUGU TITIK KONTROL/PASTI	-	-	-	-	-	-	-	-	-	-	-	-	-	-	-	-	-
24	1.3.7.03.01	AKUMULASI PENYUSUTAN JALAN DAN JEMBATAN	-	-	-	-	-	-	-	-	-	-	-	-	-	-	-	-	-
25	1.3.7.03.02	AKUMULASI PENYUSUTAN BANGUNAN AIR	-	-	-	-	-	-	-	-	-	-	-	-	-	-	-	-	-

1	2	3	4	5	6	7	8	9	10	11	12	13	14	15	16	17	18	19	20
26	1.3.7.03.03	AKUMULASI PENYUSUTAN AKUMULASI PENYUSUTAN INSTALASI	-	-	-	-	-	-	-	-	-	-	-	-	-	-	-	-	-
27	1.3.7.03.04	AKUMULASI PENYUSUTAN JARINGAN	-	-	-	-	-	-	-	-	-	-	-	-	-	-	-	-	-
28	1.3.7.04.01	AKUMULASI PENYUSUTAN ASET TETAP LAINNYA	-	-	-	-	-	-	-	-	-	-	-	-	-	-	-	-	-
			847	258.560.643,00	258.120.734,68	-	-	-	-	-	-	-	-	-	-	-	439.908,32	258.560.643,00	-



# PEMERINTAH PROVINSI JAWA TENGAH BADAN KEPEGAWAIAN DAERAH

Jl. Stadion Selatan No. 1 Telp. (024) 8319421 - 8415813, 8318846

Fax. (024) 8318890, 8415548 SEMARANG 50136

Email : bkd@jatengprov.go.id - Website : http://bkd.jatengprov.go.id

## SURAT PERNYATAAN INVENTARISASI BARANG MILIK DAERAH

Nomor : 030 / 8052 / 2025

Yang bertanda tangan dibawah ini :

Nama : RADEN RARA UTAMI RAHAJENG, SH, MM  
NIP : 19700113 198903 2 002  
Jabatan : Kepala Badan Kepegawaian Daerah Provinsi Jawa Tengah  
Alamat : Jl. Stadion Selatan No. 1 Semarang

Dengan ini menyatakan bahwa setelah dilakukan penelitian administrasi telah ditemukan Barang Milik Daerah berupa Bangunan Gedung yang tercatat tersendiri pada daftar Inventaris yang mana seharusnya tercatat menjadi satu dengan gedung lainnya, dan Bangunan Gedung yang belum dimasukkan ke Kartu Inventaris Barang (KIB) atau belum tercatat pada daftar Inventaris Badan Kepegawaian Daerah Provinsi Jawa Tengah sebagai berikut :

- a. 1. Nama BMD : Bangunan Gudang Barang
2. Tahun Pengadaan : 2002
3. Nilai Perolehan : Rp. 687.089.000
4. Keterangan : Nilai perolehan dari hasil kegiatan rehap bangunan gedung utama yang mana seharusnya mengkapitalisasi bangunan utama dan tidak tercatat bangunan tersendiri.
- b. 1. Nama BMD : Bangunan Diesel
2. Tahun Pembuatan : 1994
3. Nilai Perolehan : Rp. 10.666.200
4. Keterangan : Fisik Bangunan satu kesatuan dengan Bangunan Gudang ATK
- c. 1. Nama BMD : Bangunan Pos Jaga Keamanan
2. Tahun Pembuatan : 2020
3. Nilai Perolehan : Rp. 49.500.000
4. Keterangan : Belum tercatat di daftar Inventaris
- d. 1. Nama BMD : Bangunan Smoking Area
2. Tahun Pembuatan : 2021
3. Nilai Perolehan : Rp. 48.835.000
4. Keterangan : Belum tercatat di daftar Inventaris

Demikian surat pernyataan ini kami buat, untuk dapat dipergunakan sebagai dasar pencatatan pada Aplikasi SIM Aset.

Semarang, 8 September 2025

KEPALA BADAN KEPEGAWAIAN DAERAH  
PROVINSI JAWA TENGAH



RADEN RARA UTAMI RAHAJENG, SH, MM

Pembina Utama Muda

NIP. 19700113 198903 2 002



# PEMERINTAH PROVINSI JAWA TENGAH BADAN KEPEGAWAIAN DAERAH

Jl. Stadion Selatan No. 1 Telp. (024) 8319421 - 8415813, 8318846  
Fax. (024) 8318890, 8415548 SEMARANG 50136  
Email : bkd@jatengprov.go.id - Website : http://bkd.jatengprov.go.id

## BERITA ACARA INVENTARISASI BARANG MILIK DAERAH

Nomor : 030 / 2722

Yang bertanda tangan dibawah ini :

Nama : RAHMAH NUR HAYATI, SKM., M.Kes  
NIP : 19680520 199203 2 005  
Jabatan : Kepala Badan Kepegawaian Daerah Provinsi Jawa Tengah  
Alamat : Jl. Stadion Selatan No. 1 Semarang

Dengan ini menyatakan bahwa setelah dilakukan penelitian administrasi telah ditemukan Barang Milik Daerah berupa Aset Tak Berwujud yang belum dimasukkan ke Kartu Inventaris Barang (KIB) pengguna barang Badan Kepegawaian Daerah Provinsi Jawa Tengah sebagai berikut :

- a. 1. Nama Aplikasi : Aplikasi Sistem Merit / Kuadran 9  
2. Tahun Pembuatan : 2021  
3. Nilai Perolehan : Rp. 48.675.000  
4. Vendor : PT. EZRA PRATAMA  
5. Kegunaan/Fungsi : Untuk membangun aplikasi pemetaan ASN dalam 9 kuadran berdasarkan hasil CAT ASN dan nilai Sikap dan Perilaku Pegawai (PKSP)
- b. 1. Nama Aplikasi : Talent Scouting  
2. Tahun Pembuatan : 2015  
3. Nilai Perolehan : Rp. 42.000.000  
4. Vendor : -  
5. Kegunaan/Fungsi : Penjaringan Kader Suksesi (Pendaftaran sampai dengan Pengumuman Talent Pool / Kader Suksesi)
- c. 1. Nama Aplikasi : Penilaian Kompetensi / SIPENKOM (Sistem Penilaian Kompetensi)  
2. Tahun Pembuatan : 2024  
3. Nilai Perolehan : Rp. 49.850.000,-  
4. Vendor : PT. APPS DIAPLIKASI COM  
5. Kegunaan/Fungsi : Melakukan proses penilaian potensi dan kompetensi ASN

Demikian Berita Acara ini kami buat, untuk dapat dipergunakan sebagai dasar pencatatan pada Aplikasi SIM Aset.

Semarang, 29 Maret 2025  
KERALA BADAN KEPEGAWAIAN DAERAH  
PROVINSI JAWA TENGAH  
  
RAHMAH NUR HAYATI, SKM., M.Kes  
Pembina Utama Muda  
NIP : 19680520 199203 2 005



PEMERINTAH PROVINSI JAWA TENGAH  
**BADAN KEPEGAWAIAN DAERAH**

Jl. Stadion Selatan No. 1 Telp. (024) 8319421 – 8415813, 8318846  
Fax. (024) 8318890, 8415548 SEMARANG 50136  
Email : [bkd@jatengprov.go.id](mailto:bkd@jatengprov.go.id) – Website : <http://bkd.jatengprov.go.id>

Semarang, 3 Februari 2026

Nomor : B/000.2.3.2/90/2026  
Sifat : Segera  
Lampiran : -  
Hal : Permohonan Pencatatan Aset

Yth. Kepala Badan Pengelola Keuangan dan Aset Daerah  
Provinsi Jawa Tengah  
di -  
SEMARANG

Menindaklanjuti hasil Inventarisasi dan penelusuran Aset Tetap Bangunan Gedung dan Aset Tak Berwujud yang dikelola Badan Kepegawaian Daerah Provinsi Jawa Tengah, kami sampaikan ha-hal sebagai berikut :

1. Setelah dilakukan penelitian administrasi Inventarisasi Aset ditemukan 2 (dua) unit bangunan gedung yang tercatat tersendiri pada daftar Inventaris, yang mana seharusnya tercatat menjadi satu (include) dengan gedung bangunan Kantor lainnya yaitu (1). Bangunan Gudang Barang senilai Rp. 687.089.000,- yang mana seharusnya nilai mengkapitalisasi menjadi satu dengan bangunan gedung kantor utama, dan (2). bangunan untuk tempat diesel / genset senilai Rp. 10.666.200,- yang mana seharusnya mengkapitalisasi dengan bangunan lainnya yaitu gudang ATK.
2. Terdapat 2 (dua) unit bangunan gedung yang belum tercatat pada Simaset berupa Bangunan Pos Jaga Keamanan senilai Rp. 49.500.000,- dan Smoking Area senilai Rp. 48.835.000,-
3. Hasil Inventarisasi Aset Tak Berwujud telah ditemukan 3 item Barang Milik Daerah berupa Aset Tak Berwujud yang belum terdaftar dalam Aplikasi Simaset pengguna barang Badan Kepegawaian Daerah Provinsi Jawa Tengah yaitu (1). Aplikasi Sistem Merit / Kuadran 9 senilai Rp. 48.675.000,-, (2). Aplikasi Talent Scouting senilai Rp. 42.000.000,-, (3). Aplikasi SIPENKOM (Sistem Penilaian Kompetensi) senilai Rp. 49.850.000,-.
4. Sehubungan dengan hal tersebut, kami mohon untuk dapat mencatatkan bangunan gedung dan Aset Tak Berwujud dimaksud kedalam daftar Simaset yang dikelola Badan Kepegawaian Daerah Provinsi Jawa Tengah.


Demikian untuk menjadikan maklum, dan atas kerja samanya kami sampaikan terima kasih.

Kepala Badan Kepegawaian Daerah  
Provinsi Jawa Tengah,



Raden Rara Utami Rahajeng, SH, MM.  
Pembina Utama Muda  
NIP. 197001131989032002

# LAPORAN PENGAWASAN DAN PENGENDALIAN BARANG MILIK DAERAH TA 2025



BADAN KEPEGAWAIAN DAERAH

PROVINSI JAWA TENGAH

JL. Stadion Selatan No. 1 Semarang 50136



# PEMERINTAH PROVINSI JAWA TENGAH BADAN KEPEGAWAIAN DAERAH

Jl. Stadion Selatan No. 1 Telp. (024) 8319421 - 8415813, 8318846  
Fax. (024) 8318890, 8415548 SEMARANG 50136  
Email : bkd@jatengprov.go.id - Website : <http://bkd.jatengprov.go.id>

Semarang, 30 Januari 2026

Nomor : 030/1001  
Lampiran : 1 ( satu ) dokumen  
Perihal : Laporan Mutasi BMD  
Semester II / Tahunan TA 2025.

Yth. Kepala Badan Pengelola Keuangan dan Aset Daerah  
Provinsi Jawa Tengah  
u.p  
Kepala Bidang Aset Daerah  
di-  
Semarang

Menindaklanjuti Surat Kepala Badan Pengelola Keuangan dan Aset Daerah Provinsi Jawa Tengah Nomor : 000.2.3.2/0123 tanggal 28 Januari 2026 hal Tertib Administrasi Pelaporan Barang Milik Daerah Tahun 2025, bersama ini kami sampaikan dengan hormat Laporan Mutasi Barang Milik Daerah TA 2025 serta Laporan Pengawasan dan Pengendalian Barang Milik Daerah TA 2025 yang dikelola Badan Kepegawaian Daerah Provinsi Jawa Tengah yang terdiri dari :

- a. Berita Acara Rekonsiliasi Internal Pengurus Barang dengan Penyusun Laporan Keuangan
- b. Berita acara Rerkonsiliasi Pengurus Barang dengan Pengelola
- c. Catatan Ringkas Barang Milik Daerah TA 2025
- d. Laporan Mutasi Aset Persediaan
- e. Laporan Mutasi Aset Tetap
- f. Laporan Mutasi Aset Lainnya
- g. Laporan Mutasi Aset Tak Berwujud
- h. Laporan Mutasi Aset Ekstrakomptabel
- i. Penyusutan Aset Tetap
- j. Penyusutan Aset Lainnya
- k. Amortisasi Aset Tak Berwujud
- l. Laporan Pengawasan dan Pengendalian Barang Milik Daerah TA 2025

Demikian atas kerjasamanya kami sampaikan terima kasih.



KEPALA BADAN KEPEGAWAIAN DAERAH  
PROVINSI JAWA TENGAH

RADEN RARA UTAMI RAHAJENG, SH, MM  
Pembina Utama Muda  
NIP. 19700113 198903 2 002



**LAPORAN PEMANTAUAN PENETAPAN STATUS PENGGUNAAN SECARA PERIODIK  
BADAN KEPEGAWAIAN DAERAH  
PROVINSI JAWA TENGAH  
TAHUN 2025**

No	Kode Barang	Nama Barang	Sudah Penetapan Status Penggunaan		Belum Penetapan Status Penggunaan		Jumlah	
			Jumlah Barang	Nilai Perolehan (Rp.)	Jumlah Barang	Nilai Perolehan (Rp.)	Jumlah Barang	Nilai Perolehan (Rp.)
1	2	3	4	5	6	7	8	9
1	1.3.2	PERALATAN DAN MESIN	86	1.151.316.000			86	1.151.316.000,00
2	1.3.3.01	BANGUNAN GEDUNG	2	796.090.200			2	796.090.200
3	1.5.3.01.01.05	ASET TAK BERWUJUD	3	140.525.000			3	140.525.000

Semarang, 30 Januari 2026

**KEPALA BADAN KEPEGAWAIAN DAERAH  
PROVINSI JAWA TENGAH**



**RADEN RARA UTAMI RAHAJENG, SH, MM**

NIP. 19700113 198903 2 002

LAPORAN PEMANTAUAN BARANG MILIK DAERAH TIDAK DIGUNAKAN UNTUK PENYELENGARAAN TUGAS DAN FUNGSI  
PERIODIK  
BADAN KEPEGAWAIAN DAERAH  
PROVINSI JAWA TENGAH  
TAHUN 2025

No	Kode Barang	Nama Barang	Tidak Digunakan		Rencana Penggunaan	Rencana Pemanfaatan	Rencana Pemindahtanganan
			Jumlah Barang	Nilai Perolehan (Rp.)			
1	2	3	4	5	6	7	8
<b>NIHIL</b>							

Semarang, 30 Januari 2026

KEPALA BADAN KEPEGAWAIAN DAERAH  
PROVINSI JAWA TENGAH



**RADEN RARA UTAMI RAHAJENG, SH, MM**

NIP. 19700113 198903 2 002

LAPORAN PEMANTAUAN BARANG MILIK DAERAH PENGGUNAAN SEMENTARA  
 PERIODIK  
 BADAN KEPEGAWAIAN DAERAH  
 PROVINSI JAWA TENGAH  
 TAHUN 2025

No	Kode Barang	Nama Barang	Rencana		Persetujuan		Pelaksanaan	
			Jumlah Barang	Nilai Perolehan (Rp.)	Jumlah Barang	Nilai Perolehan (Rp.)	Jumlah Barang	Nilai Perolehan (Rp.)
1	2	3	4	5	6	7	8	9
<b>NIHIL</b>								

Semarang, 21 Januari 2026

KEPALA BADAN KEPEGAWAIAN DAERAH  
 PROVINSI JAWA TENGAH



**RADEN RARA UTAMI RAHAJENG, SH, MM**

NIP. 19700113 198903 2 002

LAPORAN PEMANTAUAN BARANG MILIK DAERAH YANG DIOPERASIONALKAN OLEH PIHAK LAIN  
 PERIODIK  
 BADAN KEPEGAWAIAN DAERAH  
 PROVINSI JAWA TENGAH  
 TAHUN 2025

No	Kode Barang	Nama Barang	Rencana		Persetujuan		Pelaksanaan	
			Jumlah Barang	Nilai Perolehan (Rp.)	Jumlah Barang	Nilai Perolehan (Rp.)	Jumlah Barang	Nilai Perolehan (Rp.)
1	2	3	4	5	6	7	8	9
<b>NIHIL</b>								

Semarang, 30 Januari 2026

**KEPALA BADAN KEPEGAWAIAN DAERAH  
 PROVINSI JAWA TENGAH**



**RADEN RARA UTAMI RAHAJENG SH, MM**

NIP. 19700113 198903 2 002

**LAPORAN PEMANTAUAN PEMANFAATAN BARANG MILIK DAERAH**  
**PERIODIK**  
**BADAN KEPEGAWAIAN DAERAH**  
**PROVINSI JAWA TENGAH**  
**TAHUN 2025**

No	Bentuk Pemanfaatan	Kode Barang	Nama Kuasa Pengguna Barang	Rencana		Persetujuan		Pelaksanaan	
				Jumlah Barang	Nilai Perolehan (Rp.)	Jumlah Barang	Nilai Perolehan (Rp.)	Jumlah Barang	Nilai Perolehan (Rp.)
1	2	3	4	5	6	7	8	9	10
1	Sewa								
		1.3.1	BADAN KEPEGAWAIAN DAERAH			1	12.000.000	1	12.000.000,00
<b>Jumlah 1</b>									
2	Pinjam Pakai								
<b>Jumlah 2</b>									
3	BGS/BSG								
<b>Jumlah 3</b>									
4	KSP								
<b>Jumlah 4</b>									
5	KSPI								
<b>Jumlah 5</b>									
<b>Jumlah Total</b>						1	12.000.000	1	12.000.000,00



Semarang, 30 Januari 2026  
**KEPALA BADAN KEPEGAWAIAN DAERAH**  
**PROVINSI JAWA TENGAH**

**RADEN RARA UTAMI RAHAJENG, SH, MM**  
 NIP. 19700113 198903 2 002

LAPORAN PEMANTAUAN PEMANFAATAN BARANG MILIK DAERAH TANPA PERSETUJUAN  
 PERIODIK  
 BADAN KEPEGAWAIAN DAERAH  
 PROVINSI JAWA TENGAH  
 TAHUN 2025

No	Bentuk Pemanfaatan	Kode Barang	Nama Kuasa Pengguna Barang	Jumlah Barang	Nilai Perolehan (Rp.)
1	2	3	4	5	6
1	Sewa				
		Jumlah 1			
2	Pinjam Pakai				
		Jumlah 2			
3	BGS/BSG	<i>NIHIL</i>			
		Jumlah 3			
4	KSP				
		Jumlah 4			
5	KSPI				
		Jumlah 5			
		Jumlah Total			

Semarang, 30 Januari 2026

KEPALA BADAN KEPEGAWAIAN DAERAH  
 PROVINSI JAWA TENGAH



**RADEN RARA UTAMI RAHAJENG, SH, MM**

NIP. 19700113 198903 2 002

LAPORAN PEMANTAUAN PEMINDAHTANGINAN BARANG MILIK DAERAH  
 PERIODIK  
 BADAN KEPEGAWAIAN DAERAH  
 PROVINSI JAWA TENGAH  
 TAHUN 2025

No	Bentuk Pemanfaatan	Kode Barang	Nama Pengguna/Kuasa Pengguna Barang	Rencana		Persetujuan		Pelaksanaan	
				Jumlah Barang	Nilai Perolehan (Rp.)	Jumlah Barang	Nilai Perolehan (Rp.)	Jumlah Barang	Nilai Perolehan (Rp.)
1	2	3	4	5	6	7	8	9	10
1	Penjualan Barang Milik Daerah								
		1.3.2	BADAN KEPEGAWAIAN DAERAH						
Jumlah 1									
2	Tukar Menukar Barang Milik Daerah								
Jumlah 2						NIHIL			
3	Hibah Barang Milik Daerah								
Jumlah 3									
4	Penyertaan Modal Barang Milik Daerah								
Jumlah 4									
Jumlah Total									

Semarang, 30 Januari 2026  
 KEPALA BADAN KEPEGAWAIAN DAERAH  
 PROVINSI JAWA TENGAH



**RADEN RARA UTAMI RAHAJENG, SH, MM**  
 NIP. 19700113 198903 2 002

LAPORAN PEMANTAUAN PEMINDAHTANGANAN BARANG MILIK DAERAH TANPA PERSETUJUAN  
 PERIODIK  
 BADAN KEPEGAWAIAN DAERAH  
 PROVINSI JAWA TENGAH  
 TAHUN 2025

No	Bentuk Pemanfaatan	Kode Barang	Nama Kuasa Pengguna Barang	Jumlah Barang	Nilai Perolehan (Rp.)
1	2	3	4	5	6
1	Penjualan Barang Milik Daerah				
		Jumlah 1			
2	Tukar Menukar Barang Milik Daerah				
		Jumlah 2			
3	Hibah Barang Milik Daerah	<b>NIHIL</b>			
		Jumlah 3			
4	Penyertaan Modal Barang Milik Daerah				
		Jumlah 4			
		Jumlah Total			



Semarang, 30 Januari 2026

KEPALA BADAN KEPEGAWAIAN DAERAH  
 PROVINSI JAWA TENGAH

**RADEN RARA UTAMI RAHAJENG, SH, MM**

NIP. 19700113 198903 2 002

LAPORAN PEMANTAUAN PENYAMPAIAN BULANAN LAPORAN BARANG MILIK DAERAH  
 PERIODIK  
 BADAN KEPEGAWAIAN DAERAH  
 PROVINSI JAWA TENGAH  
 TAHUN 2025

No	Bulan	Jumlah Kuasa Pengguna Barang		Jumlah
		Tepat Waktu	Belum Tepat Waktu	
1	2	3	4	5
1	Januari			
2	Februari			
3	Maret			
4	April	<b>NIHIL</b>		
5	Mei			
6	Juni			
7	Juli			
8	Agustus			
9	September			
10	Oktober			
11	November			
12	Desember			

Semarang, 20 Januari 2026

KEPALA BADAN KEPEGAWAIAN DAERAH  
 PROVINSI JAWA TENGAH



**RADEN RARA UTAMI RAHAJENG, SH, MM**  
 NIP. 19700113 198903 2 002

LAPORAN PEMANTAUAN PENYAMPAIAN LAPORAN BARANG MILIK DAERAH PADA KUASA PENGGUNA BARANG  
 PERIODIK  
 BADAN KEPEGAWAIAN DAERAH  
 PROVINSI JAWA TENGAH  
 TAHUN 2025

No	Kode Barang	Nama Barang	Tepat Waktu		Belum Tepat Waktu		Jumlah Kuasa Pengguna Barang	
			Laporan Semester I	Laporan Semester II	Laporan Semester I	Laporan Semester II	Laporan Semester I	Laporan Semester II
1	2	3	4	5	6	7	8	9
<b>NIHIL</b>								
		Jumlah						

Semarang, <sup>30</sup> Januari 2026  
**KEPALA BADAN KEPEGAWAIAN DAERAH  
 PROVINSI JAWA TENGAH**



**RADEN RARA UTAMI RAHAJENG, SH, MM**  
 NIP. 19700113 198903 2 002

**LAPORAN PEMANTAUAN PELAKSANAAN KONTRUKSI DALAM Pengerjaan (KDP)**  
**PERIODIK**  
**BADAN KEPEGAWAIAN DAERAH**  
**PROVINSI JAWA TENGAH**  
**TAHUN 2025**

No	Kode Barang	Nama Barang	Dilanjutkan Pembangunannya		Dihentikan Pembangunannya		Jumlah KDP		
			Jumlah Barang	Nilai Perolehan (Rp.)	Jumlah Barang	Nilai Perolehan (Rp.)	Jumlah Barang	Nilai Perolehan (Rp.)	
1	2	3	4	5	6	7	8	9	
	1.3.6.01	KONSTRUKSI DALAM Pengerjaan			1	145.855.400		1	145.855.400
Jumlah							1	145.855.409	

Semarang, 30 Januari 2026

**KEPALA BADAN KEPEGAWAIAN DAERAH**  
**PROVINSI JAWA TENGAH**



**RADEN RARA UTAMI RAHAJENG, SH, MM**

NIP. 19700113 198903 2 002



LAPORAN PEMANTAUAN BARANG MILIK DAERAH TINDAK LANJUT ASET TETAP RENOVASI (ATR)  
 PERIODIK  
 BADAN KEPEGAWAIAN DAERAH  
 PROVINSI JAWA TENGAH  
 TAHUN 2025

No	Kode Barang	Nama Barang	ASET TETAP RENOVASI		Diusulkan Pemindahtanganan		Diusulkan Pengalihan Status Penggunaan	
			Jumlah Barang	Nilai Perolehan (Rp.)	Jumlah Barang	Nilai Perolehan (Rp.)	Jumlah Barang	Nilai Perolehan (Rp.)
1	2	3	4	5	6	7	8	9
<b>NIHIL</b>								
Jumlah								

Semarang, 30 Januari 2026

KEPALA BADAN KEPEGAWAIAN DAERAH  
 PROVINSI JAWA TENGAH



**RADEN RARA UTAMI RAHAJENG, SH, MM**  
 NIP. 19700113 198903 2 002

LAPORAN PEMANTAUAN BARANG MILIK DAERAH TINDAK LANJUT LAPORAN HASIL INVENTARISASI (LHI) MELALUI REKLASIFIKASI  
 PERIODIK  
 BADAN KEPEGAWAIAN DAERAH  
 PROVINSI JAWA TENGAH  
 TAHUN 2025

No	Kode Barang	Nama Barang	LHI		Telah Ditindaklanjuti Reklasifikasi		Rencana Ditindaklanjuti Reklasifikasi	
			Jumlah Barang	Nilai Perolehan (Rp.)	Jumlah Barang	Nilai Perolehan (Rp.)	Jumlah Barang	Nilai Perolehan (Rp.)
1	2	3	4	5	6	7	8	9
<b>NIHIL</b>								
		Jumlah						

Semarang, 30 Januari 2026

KEPALA BADAN KEPEGAWAIAN DAERAH  
 PROVINSI JAWA TENGAH



**RADEN RARA UTAMI RAHAJENG, SH, MM**  
 NIP. 19700113 198903 2 002



LAPORAN PEMANTAUAN BARANG MILIK DAERAH TINDAK LANJUT LAPORAN HASIL INVENTARISASI (LHI) ATAS PENGGUNAAN BARANG  
INTERNAL PENGGUNA BARANG  
PERIODIK  
BADAN KEPEGAWAIAN DAERAH  
PROVINSI JAWA TENGAH  
TAHUN 2025

No	Kode Barang	Nama Barang	LHI		Rencana Penyerahan		Pengembalian	
			Jumlah Barang	Nilai Perolehan (Rp.)	Jumlah Barang	Nilai Perolehan (Rp.)	Jumlah Barang	Nilai Perolehan (Rp.)
1	2	3	4	5	6	7	8	9
<i>NIHIL</i>								
		Jumlah						

Semarang, 30 Januari 2026

KEPALA BADAN KEPEGAWAIAN DAERAH  
PROVINSI JAWA TENGAH



RADEN RARA UTAMI RAHAJENG, SH, MM

NIP. 19700113 198903 2 002

LAPORAN MONITORING DAN EVALUASI TINDAKLANJUT LAPORAN HASIL AUDIT/PENGAWASAN TERKAIT PENGELOLAAN BMD  
 PERIODIK  
 BADAN KEPEGAWAIAN DAERAH  
 PROVINSI JAWA TENGAH  
 TAHUN 2025

No	Pemeriksa	Jenis Pemeriksaan	Sampai Dengan Tahun Terakhir Sebelumnya				Tahun Terakhir Sebelumnya				
			Rekomendasi	Selesai Tindaklanjuti	Proses Tindaklanjuti	Belum Ditindaklanjuti	Rekomendasi	Selesai Tindaklanjuti	Proses Tindaklanjuti	Belum Ditindaklanjuti	
1	2	3	4	5	6	7	8	9	10	11	
			<b>NIHIL</b>								

Semarang, 30 Januari 2026

**KEPALA BADAN KEPEGAWAIAN DAERAH  
 PROVINSI JAWA TENGAH**



**RADEN RARA UTAMI RAHAJENG, SH, MM**  
 NIP. 19700113 198903 2 002

LAPORAN MONITORING DAN EVALUASI PENGGUNAAN BMD  
 PERIODIK  
 BADAN KEPEGAWAIAN DAERAH  
 PROVINSI JAWA TENGAH  
 TAHUN 2025

No	Kuasa Pengguna Barang	Penetapan Status Penggunaan		Penetapan Sementara		Penggunaan Dioperasionalkan Oleh Pihak Lain		Sudah Ditindaklanjuti					
		Jumlah Barang	Nilai Perolehan (Rp.)	Jumlah Barang	Nilai Perolehan (Rp.)	Jumlah Barang	Nilai Perolehan (Rp.)	Penetapan Status Penggunaan		Penetapan Sementara		Penggunaan Dioperasionalkan Oleh Pihak Lain	
								Jumlah Barang	Nilai Perolehan (Rp.)	Jumlah Barang	Nilai Perolehan (Rp.)	Jumlah Barang	Nilai Perolehan (Rp.)
1	2	3	4	5	6	7	8	9	10	11	12	13	14
		86	1.151.316.000					86	1.151.316.000				
		2	796.090.200					2	796.090.200				
	BADAN KEPEGAWAIAN DAERAH	3	140.525.000					3	140.525.000				

Semarang, 30 Januari 2025  
 KEPALA BADAN KEPEGAWAIAN DAERAH  
 PROVINSI JAWA TENGAH



RADEN RARA UTAMI RAHAJENG, SH, MM  
 NIP. 19700113 198903 2 002

**LAPORAN MONITORING DAN EVALUASI PEMANFAATAN BMD  
PERIODIK  
BADAN KEPEGAWAIAN DAERAH  
PROVINSI JAWA TENGAH  
TAHUN 2025**

No	Bentuk Pemanfaatan	Nama Kuasa Pengguna Barang	Tanpa Persetujuan		Telah Ditindaklanjuti Persetujuan	
			Jumlah Barang	Nilai Perolehan (Rp.)	Jumlah Barang	Nilai Perolehan (Rp.)
1	2	3	4	5	6	7
1	Sewa	BADAN KEPEGAWAIAN DAERAH			1	12.000.000
Jumlah 1						
2	Pinjam Pakai					
Jumlah 2						
3	BGS/BSG					
Jumlah 3						
4	KSP					
Jumlah 4						
5	KSPI					
Jumlah 5						
Jumlah Total					1	12.000.000

Semarang, 30 Januari 2026

**KEPALA BADAN KEPEGAWAIAN DAERAH  
PROVINSI JAWA TENGAH**



**RADEN RARA UTAMI RAHAJENG, SH, MM**  
NIP. 19700113 198903 2 002

LAPORAN MONITORING DAN EVALUASI PEMINDAHTANGANAN BMD TANPA PERSETUJUAN  
 PERIODIK  
 BADAN KEPEGAWAIAN DAERAH  
 PROVINSI JAWA TENGAH  
 TAHUN 2025

No	Bentuk Pemindahtanganan	Nama Kuasa Pengguna Barang	Tanpa Persetujuan		Telah Ditindaklanjuti Persetujuan	
			Jumlah Barang	Nilai Perolehan (Rp.)	Jumlah Barang	Nilai Perolehan (Rp.)
1	2	3	4	5	6	7
1	Penjualan Barang Milik Daerah					
<b>Jumlah 1</b>						
2	Tukar Menukar Barang Milik Daerah					
<b>Jumlah 2</b>					<b>NIHIL</b>	
3	Hibah Barang Milik Daerah					
<b>Jumlah 3</b>						
4	Penyertaan Modal Barang Milik Daerah					
<b>Jumlah 4</b>						
<b>Jumlah Total</b>						

Semarang, 30 Januari 2026

KEPALA BADAN KEPEGAWAIAN DAERAH  
 PROVINSI JAWA TENGAH



**RADEN RARA UTAMI RAHAJENG, SH, MM**

NIP: 19700113 198903 2 002

**PEMERINTAH PROVINSI JAWA TENGAH**  
**BADAN KEPEGAWAIAN DAERAH**

Jalan. Stadion Selatan No. 1 Semarang

✉: [bkd@jatengprov.go.id](mailto:bkd@jatengprov.go.id)

🌐: <https://bkd.jatengprov.go.id>