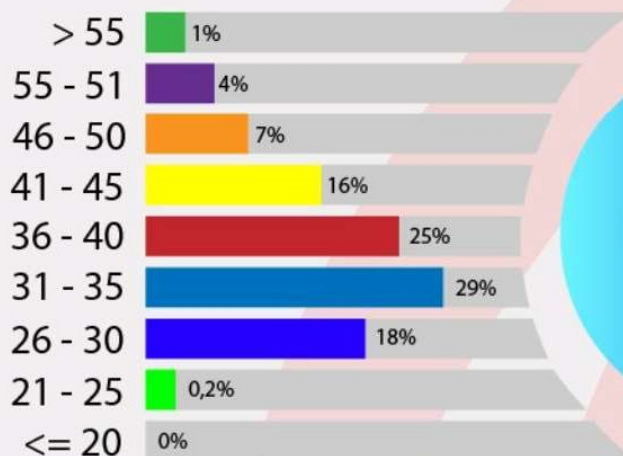
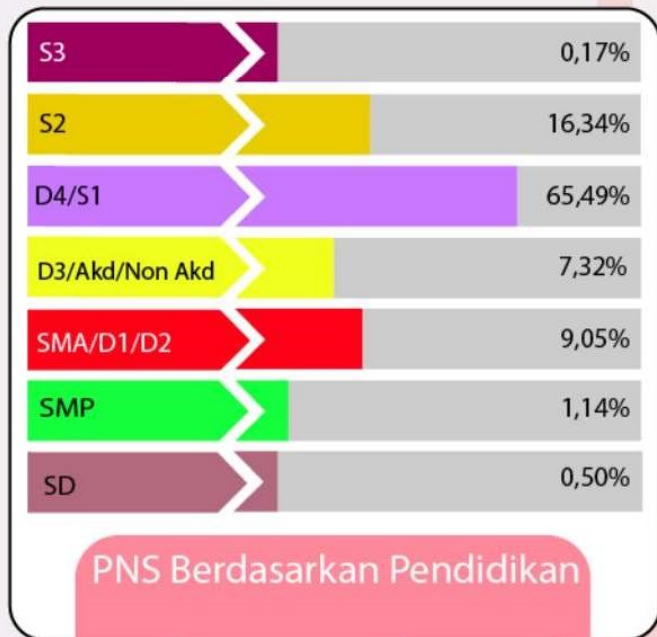




PROFIL APARATUR SIPIL NEGARA PEMERINTAH PROVINSI JAWA TENGAH

TAHUN 2023 (Keadaan 31 Desember 2022)



KATA PENGANTAR

Buku "**PROFIL APARATUR SIPIL NEGARA PEMERINTAH PROVINSI JAWA TENGAH TAHUN 2023**" adalah publikasi tahunan yang diterbitkan setiap awal tahun, dan merupakan publikasi lanjutan dari tahun-tahun sebelumnya.

Buku ini memuat informasi tentang keadaan Pegawai Negeri Sipil yang bekerja di lingkungan Provinsi Jawa Tengah pada 31 Desember tahun 2022. Gambaran keadaan Aparatur Sipil Negara yang disajikan dalam buku profil ini ditampilkan dalam beberapa bentuk tabel dan dilengkapi dengan Diagram atau Grafik untuk memperjelas perbandingan data yang disajikan.

Buku **PROFIL APARATUR SIPIL NEGARA PEMERINTAH PROVINSI JAWA TENGAH TAHUN 2023** pada hakekatnya adalah perwujudan salah satu tugas pokok dan fungsi Badan Kepegawaian Daerah Provinsi Jawa Tengah dalam pengelolaan data dan informasi Aparatur Sipil Negara di Lingkungan Pemerintah Provinsi Jawa Tengah sebagaimana diatur dalam Peraturan Gubernur Jawa Tengah Nomor 83 Tahun 2016 tentang Penjabaran Tugas Pokok, Fungsi dan Tata Kerja Badan Kepegawaian Daerah Provinsi Jawa Tengah.

Informasi data kepegawaian yang dimuat tidak hanya digunakan untuk memenuhi kebutuhan unsur pimpinan instansi di lingkungan Pemerintah Provinsi Jawa Tengah saja, akan tetapi dapat juga digunakan untuk mendukung kebutuhan data pada Stakeholder (BPJS, TASPEN, TAPERUM, BPS, dll), sehingga manfaat data kepegawaian tersebut dapat untuk meningkatkan layanan administratif dan pembinaan sumber daya Aparatur Sipil Negara di masing-masing Satuan Kerja Perangkat Daerah (SKPD) di Lingkungan Pemerintah Provinsi Jawa Tengah.

Semua hasil yang disajikan dalam buku ini berkat dukungan dan peran serta dari berbagai pihak. Untuk itu pada kesempatan ini, kami sampaikan ucapan terima kasih sebesar-besarnya kepada semua pimpinan instansi di jajaran Pemerintah Provinsi Jawa Tengah serta semua pihak yang tidak dapat disebutkan satu per satu.

Penyusunan buku **PROFIL APARATUR SIPIL NEGARA PEMERINTAH PROVINSI JAWA TENGAH TAHUN 2023** ini disadari masih jauh dari sempurna. Oleh karena itu, untuk penyusunan publikasi berikutnya kritik dan saran dari berbagai pihak guna perbaikan buku profil ini sangat diharapkan. Akhirnya semoga buku profil ini dapat berguna bagi semua pihak yang membutuhkannya.

Semarang, Januari 2023

**KEPALA BADAN KEPEGAWAIAN DAERAH
PROVINSI JAWA TENGAH**



Drs. WISNU ZAROH, M.Si
Pembina Utama Madya
NIP. 19630526 199503 1 002

DAFTAR ISI

HALAMAN JUDUL	i
KATA PENGANTAR	ii
DAFTAR ISI	iv
DAFTAR TABEL	v
DAFTAR GRAFIK	vi
BAB I PENDAHULUAN	1
A. Latar Belakang	1
B. Maksud dan Tujuan	2
C. Metode Penyusunan Data	2
1. Pengumpulan Data	2
2. Penyajian Data	4
BAB II HASIL PENGUMPULAN DATA PEGAWAI	6
Tabel Keadaan ASN Provinsi	8
BAB III DESKRIPSI ASN PROVINSI	42
BAB IV PENUTUP	66

DAFTAR TABEL

Tabel 2.1	: PNS berdasarkan Pangkat / Golongan Ruang.....	8
Tabel 2.2	: PNS berdasarkan Usia	9
Tabel 2.3	: PNS berdasarkan Jenis Kelamin dan Tingkat Pendidikan ..	10
Tabel 2.4	: PNS berdasarkan Agama	11
Tabel 2.5	: PNS berdasarkan Jenis Jabatan.....	12
Tabel 2.6	: PNS berdasarkan Jenis Jabatan dan Jenis Kelamin	13
Tabel 2.7	: PNS Fungsional berdasarkan Pangkat/Golongan.....	14
Tabel 2.8	: PNS Fungsional berdasarkan Usia	15
Tabel 2.9	: PNS Fungsional berdasarkan Tingkat Pendidikan.....	16
Tabel 2.10	: PNS Pelaksana berdasarkan Pangkat/Golongan.....	17
Tabel 2.11	: PNS Pelaksana berdasarkan Usia.....	18
Tabel 2.12	: PNS Pelaksana berdasarkan Tingkat Pendidikan.....	19
Tabel 2.13	: Formasi Jabatan Struktural SKPD Provinsi Jawa Tengah...	20
Tabel 2.14	: Pejabat Struktural berdasarkan Pangkat/Golongan.....	21
Tabel 2.15	: Rekap PNS menurut Pejabat Struktural dan Pangkat..	22
Tabel 2.16	: Pejabat Struktural berdasarkan Jenis Kelamin	23
Tabel 2.17	: Rekap PNS Pejabat Struktural menurut Tingkat Pendidikan dan Jenis Kelamin.....	24
Tabel 2.18	: Pejabat Struktural berdasarkan Tingkat Pendidikan.....	25
Tabel 2.19	: Rekap PNS Pejabat Struktural menurut Tingkat Pendidikan.....	26
Tabel 2.20	: Pejabat Struktural menurut Usia	27
Tabel 2.21	: Rekap PNS Pejabat Struktural menurut Usia dan Jenis Gender	28
Tabel 2.22	: Rekap PNS yang telah mengikuti Diklat Struktural.....	29
Tabel 2.23	: Rekap PNS Wanita yang menduduki jabatan Struktural.....	30
Tabel 2.24	: PNS yang akan Pensiun Tahun 2023 berdasarkan Instansi	31
Tabel 2.25	: PNS yang akan Pensiun Tahun 2023 berdasarkan Bulan ...	32
Tabel 2.26	: Rekap Pejabat Struktural yang akan Pensiun Tahun 2023 berdasarkan Bulan	33
Tabel 2.27	: Pejabat Struktural yang akan Pensiun s.d. 5 Tahun ke Depan	34
Tabel 2.28	: PNS yang akan Pensiun s.d. 5 Tahun ke Depan	35
Tabel 2.29	: PPPK berdasarkan Golongan.....	36
Tabel 2.30	: PPPK berdasarkan Pendidikan.....	37
Tabel 2.31	: PPPK berdasarkan Agama.....	38
Tabel 2.32	: PPPK berdasarkan Jenis Kelamin dan Umur.....	39
Tabel 2.33	: PPPK berdasarkan Jenis Kelamin dan Golongan.....	40
Tabel 2.34	: PPPK berdasarkan Jenis Kelamin dan Pendidikan.....	41

DAFTAR GRAFIK

Grafik 1	:	Menunjukkan PNS Provinsi menurut Golongan Ruang.....	43
Grafik 2	:	Menunjukkan PNS Provinsi Golongan I dirinci menurut Golongan ruang	44
Grafik 3	:	Menunjukkan PNS Provinsi Golongan II dirinci menurut Golongan ruang.....	45
Grafik 4	:	Menunjukkan PNS Provinsi Gol. III dirinci menurut Golongan ruang	46
Grafik 5	:	Menunjukkan PNS Provinsi Golongan IV dirinci menurut Golongan ruang	47
Grafik 6	:	Menunjukkan PNS Provinsi dirinci menurut kelompok Usia..	48
Grafik 7	:	Menunjukkan PNS Provinsi menurut Tingkat Pendidikan Formal.....	50
Grafik 8	:	Menunjukkan Jumlah PNS Provinsi dirinci menurut Jabatan	52
Grafik 9	:	Menunjukkan Jabatan Fungsional menurut Jenis Kelamin....	53
Grafik 10	:	Menunjukkan Jabatan Fungsional menurut Usia.....	54
Grafik 11	:	Menunjukkan Jabatan Pelaksana menurut Jenis Kelamin.....	55
Grafik 12	:	Menunjukkan Jabatan Pelaksana menurut Usia.....	56
Grafik 13	:	Menunjukkan Jabatan Pelaksana menurut Tingkat Pendidikan	56
Grafik 14	:	Menunjukkan Jabatan Struktural menurut Jenis Kelamin....	58
Grafik 15	:	Menunjukkan Jabatan Pimpinan Tinggi Pratama menurut Jenis Kelamin	59
Grafik 16	:	Menunjukkan Jabatan Administrator menurut Jenis Kelamin	59
Grafik 17	:	Menunjukkan Jabatan Pengawas menurut Jenis Kelamin....	60
Grafik 18	:	Menunjukkan Jabatan Struktural menurut Usia.....	62

BAB I

PENDAHULUAN

A. LATAR BELAKANG

Setiap pengelola manajemen kepegawaian dituntut untuk bekerja keras meningkatkan mutu dan keakuratan dalam menyajikan data kepegawaian di era yang semakin kompetitif ini. Database yang semakin variatif diperlukan untuk dapat memberikan informasi yang luas bagi pimpinan, sehingga data yang disajikan sangatlah penting untuk menentukan dan mengambil suatu kebijakan atau keputusan yang strategis secara cepat dan tepat.

Kemajuan teknologi informasi saat ini sangatlah pesat, sehingga pengaruhnya pada kinerja dan tingkat kehidupan manusia seiring dengan perkembangan global. Era Teknologi Informasi (TI) dimana semua hal ikhwal dapat dijelajah, ditelusuri bahkan tidak ada lagi hal yang tersembunyi. Penggunaan Teknologi Informasi dapat menunjang kegiatan kerja atau mempermudah penyelesaian tugas-tugas dibidang pemerintahan, pelaksanaan pembangunan dan pelayanan kepada masyarakat, selain itu efisiensi dan efektivitas didalam pelaksanaan tugas kedinasan juga akan meningkat. Oleh karena itu penggunaan teknologi informasi mutlak diperlukan dalam membantu menyelesaikan pekerjaan, sehingga penyelesaian pekerjaan menjadi lebih efektif.

Badan Kepegawaian Daerah Provinsi Jawa Tengah sebagai perangkat Daerah Provinsi Jawa Tengah sebagaimana dinyatakan dalam Peraturan Daerah Propinsi Jawa Tengah Peraturan Gubernur Jawa Tengah Nomor 83 Tahun 2016 tentang Penjabaran Tugas Pokok, Fungsi dan Tata Kerja Badan Kepegawaian Daerah Provinsi Jawa Tengah.

Pengalaman selama ini menunjukkan bahwa informasi data kepegawaian yang telah disusun tidak jarang dimanfaatkan oleh unit kerja, lembaga-lembaga di luar kepegawaian. Kenyataan ini melahirkan pemikiran perlunya data kepegawaian Aparatur Sipil Negara dibuat dalam bentuk buku, sehingga keperluan informasi data kepegawaian dapat ditangani dengan lebih tepat, cepat dan akurat dalam kualitas sajian yang menarik.

B. MAKSUD DAN TUJUAN

Penerbitan buku "*Profil Aparatur Sipil Negara Pemerintah Provinsi Jawa Tengah Tahun 2023*", mengandung maksud dan tujuan adalah sebagai berikut:

1. Dengan berlakunya UU No.5 Tahun 2014 tentang Aparatur Sipil Negara dimana ASN Pusat dan ASN Daerah disebut sebagai Pegawai ASN, perlu adanya penyajian informasi data kepegawaian dapat diperoleh gambaran/keadaan umum kepegawaian khususnya Aparatur Sipil Negara di Provinsi Jawa Tengah.
2. Menyajikan informasi data kepegawaian sebagai bahan guna memenuhi kebutuhan unsur pimpinan dalam rangka perencanaan, pembinaan pegawai serta kebutuhan lainnya.
3. Secara bertahap dan berjangka panjang menyiapkan data dasar yang dapat dimanfaatkan sebagai bahan penyusunan kebijakan kepegawaian di Pemerintah Provinsi Jawa Tengah.

C. METODE PENYUSUNAN DATA

Penyusunan buku "*Profil Aparatur Sipil Negara Pemerintah Provinsi Jawa Tengah Tahun 2023*" disusun dengan langkah-langkah dan cara sebagai berikut:

1. Pengumpulan Data

Pengumpulan data kepegawaian dilakukan dengan mengumpulkan data ASN yang diperoleh dari laporan bulanan yang disampaikan oleh seluruh Satuan Kerja Perangkat Daerah (SKPD) di Pemerintah Provinsi Jawa Tengah. Data kepegawaian yang terkumpul merupakan data akhir dan terbaru, dengan maksud guna memperoleh data yang tepat, akurat dan akuntabel.

Data kepegawaian yang dikumpulkan meliputi klasifikasi pengelompokan sebanyak 28 jenis data Kepegawaian, diantaranya adalah :

1. PNS berdasarkan Pangkat / Golongan Ruang ;
2. PNS berdasarkan Usia ;
3. PNS berdasarkan Jenis Kelamin dan Tingkat Pendidikan ;
4. PNS berdasarkan Agama ;

5. PNS berdasarkan Jenis Jabatan ;
6. PNS berdasarkan Jenis Jabatan dan Jenis Kelamin ;
7. PNS Fungsional berdasarkan Pangkat/Golongan ;
8. PNS Fungsional berdasarkan Usia ;
9. PNS Fungsional berdasarkan Tingkat Pendidikan ;
10. PNS Jabatan Pelaksana berdasarkan Pangkat/Golongan ;
11. PNS Jabatan Pelaksana berdasarkan Usia ;
12. PNS Jabatan Pelaksana berdasarkan Tingkat Pendidikan ;
13. Formasi Jabatan Struktural SKPD Provinsi Jawa Tengah ;
14. Pejabat Struktural berdasarkan Pangkat/Golongan;
15. Rekap PNS berdasarkan Jabatan Struktural dan Pangkat ;
16. Pejabat Struktural berdasarkan Jenis Kelamin;
17. Rekap PNS berdasarkan Jabatan Struktural, Tingkat Pendidikan dan Jenis Kelamin;
18. Pejabat Struktural berdasarkan Tingkat Pendidikan;
19. Rekap PNS Jabatan Struktural berdasarkan Tingkat Pendidikan;
20. Pejabat Struktural berdasarkan Jabatan Struktural dan Usia;
21. Rekap PNS Jabatan Struktural berdasarkan Usia dan Jenis Kelamin;
22. Rekap PNS yang telah mengikuti Diklat Struktural ;
23. Rekap PNS Wanita yang menduduki jabatan Struktural ;
24. PNS yang akan Pensiun Tahun 2023 berdasarkan Instansi ;
25. PNS yang akan Pensiun Tahun 2023 berdasarkan Bulan ;
26. Rekap Jabatan Struktural akan Pensiun Tahun 2023 berdasarkan Bulan;
27. Pejabat Struktural yang akan Pensiun s.d. 5 Tahun ke Depan ;
28. Jumlah PNS yang akan Pensiun 5 Tahun yang akan datang per Golongan;
29. PPPK berdasarkan Golongan;
30. PPPK berdasarkan Tingkat Pendidikan;
31. PPPK berdasarkan Agama;
32. PPPK berdasarkan Jenis Kelamin dan Usia;
33. PPPK berdasarkan Jenis Kelamin dan Golongan;
34. PPPK berdasarkan Jenis Kelamin dan Tingkat Pendidikan.

2. Penyajian Data

Data kepegawaian yang telah diperoleh dari masing-masing instansi pemerintah di lingkungan Propinsi Jawa Tengah merupakan data kuantitatif, selanjutnya dihimpun dan dikelompokkan dalam bentuk Tabel/Daftar, yang kemudian diperjelas dalam bentuk Diagram/Grafik yang selanjutnya dianalisa atau ditarik kesimpulan sesuai kebutuhan.

Organisasi/Instansi Pemerintah yang ada dilingkungan Provinsi Jawa Tengah, terdiri dari:

1. Sekretariat Daerah Provinsi Jawa Tengah.
2. Sekretariat DPRD Provinsi Jawa Tengah.
3. Sekretariat BPBD Provinsi Jawa Tengah.
4. Dinas Provinsi Jawa Tengah, yang meliputi:
 - 4.1. Dinas Pendidikan dan Kebudayaan.
 - 4.2. Dinas Kesehatan.
 - 4.3. Dinas Pekerjaan Umum Bina Marga dan Cipta Karya.
 - 4.4. Dinas Pekerjaan Umum Sumber Daya dan Tata Ruang.
 - 4.5. Dinas Perumahan Rakyat dan Kawasan Permukiman.
 - 4.6. Dinas Sosial.
 - 4.7. Dinas Tenaga Kerja dan Transmigrasi.
 - 4.8. Dinas Energi dan Sumber Daya Mineral.
 - 4.9. Dinas Kepemudaan, Olahraga dan Pariwisata.
 - 4.10. Dinas Perhubungan.
 - 4.11. Dinas Komunikasi dan Informatika.
 - 4.12. Dinas Perindustrian dan Perdagangan.
 - 4.13. Dinas Koperasi, Usaha Kecil, dan Menengah.
 - 4.14. Dinas Pertanian dan Perkebunan.
 - 4.15. Dinas Ketahanan Pangan.
 - 4.16. Dinas Peternakan dan Kesehatan Hewan.
 - 4.17. Dinas Kelautan dan Perikanan.
 - 4.18. Dinas Lingkungan Hidup dan Kehutanan.
 - 4.19. Dispermades Dukcapil.

- 4.20. DPPPA Dalduk KB.
- 4.21. DPMPTSP.
- 4.22. Dinas Kearsipan dan Perpustakaan.

- 5. Badan Provinsi Jawa Tengah, yang meliputi:
 - 5.1. BAPPELITBANGDA.
 - 5.2. Inspektorat.
 - 5.3. Lembaga Teknis Daerah, yang terdiri dari :
 - 5.3.1. Badan Kepegawaian Daerah.
 - 5.3.2. Badan Pengembangan Sumber Daya Manusia Daerah.
 - 5.3.3. Badan Pengelola Pendapatan Daerah.
 - 5.3.4. Badan Pengelola Keuangan dan Aset Daerah.
 - 5.3.5. Badan Kesatuan Bangsa dan Politik.
 - 5.3.6. Badan Penghubung.

- 6. Rumah Sakit Umum Daerah meliputi :
 - 6.1. Rumah Sakit Umum Dr. Moewardi Surakarta.
 - 6.2. Rumah Sakit Umum Prof. Dr. Margono Soekardjo Purwokerto.
 - 6.3. Rumah Sakit Umum Daerah Tugurejo Semarang.
 - 6.4. Rumah Sakit Umum Daerah Kelet Jepara.
 - 6.5. Rumah Sakit Jiwa Daerah Dr. Amino Gondohutomo Semarang.
 - 6.6. Rumah Sakit Jiwa Daerah Surakarta.
 - 6.7. Rumah Sakit Jiwa Daerah Dr. RM. Soedjarwadi Klaten.

- 7. Satuan Polisi Pamong Praja.

BAB II

HASIL PENGUMPULAN DATA PEGAWAI

Berdasarkan hasil output Sistem Informasi Kepegawaian yang dikembangkan Badan Kepegawaian Daerah Provinsi Jawa Tengah pada 31 Desember 2022 diperoleh data kepegawaian yang disajikan dalam bentuk tabel sebagai berikut :

1. PNS berdasarkan Pangkat / Golongan Ruang ;
2. PNS berdasarkan Usia ;
3. PNS berdasarkan Jenis Kelamin dan Tingkat Pendidikan ;
4. PNS berdasarkan Agama ;
5. PNS berdasarkan Jenis Jabatan ;
6. PNS berdasar Jenis Jabatan dan Jenis Kelamin ;
7. PNS Fungsional berdasarkan Pangkat/Golongan ;
8. PNS Fungsional berdasarkan Usia ;
9. PNS Fungsional berdasarkan Tingkat Pendidikan ;
10. PNS Jabatan Pelaksana berdasarkan Pangkat/Golongan ;
11. PNS Jabatan Pelaksana berdasarkan Usia ;
12. PNS Jabatan Pelaksana berdasarkan Tingkat Pendidikan ;
13. Formasi Jabatan Struktural SKPD Provinsi Jawa Tengah ;
14. Rekap PNS berdasarkan Pejabat Struktural dan Pangkat/Golongan;
15. Rekap PNS berdasarkan Pejabat Struktural dan Pangkat ;
16. Rekap PNS berdasarkan Pejabat Struktural dan Jenis Kelamin;
17. Rekap PNS berdasarkan Pejabat Struktural, Tingkat Pendidikan dan Jenis Kelamin;
18. Rekap PNS berdasarkan Pejabat Struktural dan Tingkat Pendidikan;
19. Rekap PNS Pejabat Struktural berdasarkan Tingkat Pendidikan;
20. Rekap PNS Pejabat Struktural berdasarkan Usia;
21. Rekap PNS Pejabat Struktural berdasarkan Usia dan Jenis Kelamin;
22. Rekap PNS yang telah mengikuti Diklat Struktural ;
23. Rekap PNS Wanita yang menduduki jabatan Struktural ;

24. PNS yang akan Pensiun Tahun 2023 berdasarkan Instansi ;
25. PNS yang akan Pensiun Tahun 2023 berdasarkan Bulan ;
26. Rekap Pejabat Struktural akan Pensiun Tahun 2023 berdasarkan Bulan;
27. Rekap Pejabat Struktural yang akan Pensiun s.d. 5 Tahun ke Depan;
28. Jumlah PNS yang akan Pensiun 5 Tahun yang akan datang per Golongan;
29. PPPK berdasarkan Golongan;
30. PPPK berdasarkan Tingkat Pendidikan;
31. PPPK berdasarkan Agama;
32. PPPK berdasarkan Jenis Kelamin dan Usia;
33. PPPK berdasarkan Jenis Kelamin dan Golongan;
34. PPPK berdasarkan Jenis Kelamin dan Tingkat Pendidikan.

Berikut ini kami sajikan tabel – tabel tersebut.

Tabel. 2.1
JUMLAH PEGAWAI NEGERI SIPIL PER PANGKAT/GOLONGAN
PEMERINTAH PROVINSI JAWA TENGAH
KEADAAN PER: 31-12-2022

No	UNIT KERJA	I/a	I/b	I/c	I/d	Jml gol. I	II/a	II/b	II/c	II/d	Jml gol. II	III/a	III/b	III/c	III/d	Jml gol. III	IV/a	IV/b	IV/c	IV/d	IV/e	Jml gol. IV	Jumlah
1	GUBERNUR JAWA TENGAH	0	0	0	0	0	0	0	0	0	0	0	0	0	0	0	0	0	0	0	0	0	0
2	SEKRETARIAT DAERAH	0	0	0	4	4	3	7	25	40	75	63	85	78	127	353	64	19	4	4	0	91	523
3	SEKRETARIAT DPRD	0	0	0	3	3	1	3	7	35	46	12	11	15	23	61	9	3	0	1	0	13	123
4	SEKRETARIAT BPBD	0	0	0	1	1	0	4	1	6	11	2	5	2	9	18	5	4	1	0	0	10	40
5	INSPEKTORAT	0	0	0	0	0	0	0	1	6	7	41	15	17	34	107	13	9	5	0	0	27	141
6	BADAN PERENCANAAN PEMBANGUNAN, PENELITIAN DAN PENGEMBANGAN DAERAH	0	0	0	1	1	1	2	2	11	16	34	23	16	40	113	25	9	5	0	3	42	172
7	BADAN KEPEGAWAIAN DAERAH	0	0	0	1	1	1	1	7	8	17	29	30	27	39	125	10	4	0	1	0	15	158
8	BADAN PENGEMBANGAN SUMBER DAYA MANUSIA DAERAH	0	0	0	3	3	7	1	12	15	35	13	11	3	34	61	26	15	11	11	6	69	168
9	BADAN PENGELOLA PENDAPATAN DAERAH	0	0	0	3	3	2	8	92	102	204	29	54	80	152	315	82	8	0	0	0	90	612
10	BADAN PENGELOLA KEUANGAN DAN ASET DAERAH	0	0	0	4	4	1	2	6	11	20	24	18	14	36	92	21	3	1	0	0	25	141
11	BADAN KESBANGPOL	0	0	0	0	0	0	0	4	5	9	4	9	4	20	37	4	3	1	0	0	8	54
12	BADAN PENGHUBUNG	0	0	0	2	2	5	1	5	14	25	2	13	6	8	29	0	0	0	0	0	0	56
13	SATUAN POLISI PAMONG PRAJA	0	0	0	0	0	1	1	9	17	28	7	12	6	7	32	8	3	0	1	0	12	72
14	DINAS PENDIDIKAN DAN KEBUDAYAAN	0	4	12	80	96	93	151	396	487	1,127	1,685	2,590	4,817	5,488	14,580	6,612	1,417	125	8	-	8,162	23,965
15	DINAS KESEHATAN	0	0	0	4	4	0	7	19	42	68	34	113	70	148	365	111	20	4	0	0	135	572
16	DINAS PEKERJAAN UMUM BINA MARGA DAN Cipta KARYA	0	0	1	1	2	16	7	32	80	135	125	96	36	91	348	36	6	1	0	0	43	528
17	DINAS PEKERJAAN UMUM SUMBER DAYA AIR DAN PENATAAN RUANG	0	0	1	17	18	15	32	69	129	245	113	50	29	51	243	21	3	1	0	0	25	531
18	DINAS PERUMAHAN RAKYAT DAN KAWASAN PERMUKIMAN	0	0	0	0	0	1	0	3	9	13	27	12	4	18	61	9	4	1	0	0	14	88
19	DINAS SOSIAL	0	0	0	11	11	9	25	39	97	170	78	102	41	159	380	59	13	2	0	0	74	635
20	DINAS TENAGA KERJA DAN TRANSMIGRASI	0	0	0	0	0	2	2	10	14	28	51	51	79	89	270	44	34	15	0	0	93	391
21	DINAS ENERGI DAN SUMBER DAYA MINERAL	0	0	0	0	0	0	5	7	21	33	40	18	28	44	130	26	5	0	1	0	32	195
22	DINAS KEPEMUDAAN, OLAHRAGA DAN PARIWISATA	0	0	0	1	1	3	4	30	23	60	12	18	15	37	82	25	6	1	0	0	32	175
23	DINAS PERHUBUNGAN	0	0	6	4	10	9	10	41	51	111	30	35	14	69	148	29	3	1	0	0	33	302
24	DINAS KOMUNIKASI DAN INFORMATIKA	0	0	0	0	0	0	0	4	1	5	22	20	23	30	95	11	3	0	1	0	15	115
25	DINAS PERINDUSTRIAN DAN PERDAGANGAN	0	0	0	5	5	0	3	16	15	34	26	29	17	50	122	21	8	3	1	0	33	194
26	DINAS KOPERASI, USAHA KECIL, DAN MENENGAH	0	0	0	1	1	0	4	5	1	10	16	8	8	33	65	12	4	0	1	0	17	93
27	DINAS PERTANIAN DAN PERKEBUNAN	0	0	1	13	14	9	15	74	59	157	66	76	36	121	299	42	16	21	0	0	79	549
28	DINAS KETAHANAN PANGAN	0	0	0	1	1	0	1	6	5	12	18	13	7	28	66	9	3	0	1	0	13	92
29	DINAS PETERNAKAN DAN KESWAN	0	0	1	7	8	2	8	8	32	50	15	32	25	34	106	30	4	0	1	0	35	199
30	DINAS KELAUTAN DAN PERIKANAN	0	0	1	6	7	3	5	8	29	45	49	32	31	68	180	16	8	1	0	0	25	257
31	DINAS LINGKUNGAN HIDUP DAN KEHUTANAN	0	0	0	5	5	3	4	6	25	38	37	96	85	246	464	120	59	1	0	0	180	687
32	DINAS PEMBERDAYAAN MASYARAKAT, DESA, KEPENDUDUKAN DAN PENCATATAN SIPIL	0	0	0	2	2	0	1	4	3	8	20	10	6	31	67	6	3	1	0	0	10	87
33	DINAS PEMBERDAYAAN PEREMPUAN, PERLINDUNGAN ANAK, PENGENDALIAN PENDUDUK DAN KELUARGA BERENCANA	0	0	0	0	0	0	1	2	3	6	15	7	4	15	41	8	4	1	0	0	13	60
34	DINAS PENANAMAN MODAL DAN PELAYANAN TERPADU SATU PINTU	0	0	0	0	0	1	2	4	4	11	24	8	15	15	62	8	6	1	0	0	15	88
35	DINAS KEARSIPAN DAN PERPUSTAKAAN	0	0	1	2	3	0	0	17	8	25	15	25	17	31	88	21	23	6	3	0	53	169
36	RSUD DR. MOEWARDI	0	0	0	1	1	0	6	145	119	270	154	95	205	272	726	160	112	22	14	2	310	1,307
37	RSUD PROF. DR. MARGONO SOEKARJO	0	0	0	5	5	0	8	32	136	176	54	142	123	167	486	98	39	13	4	3	157	824
38	RSUD TUGUREJO	0	0	0	7	7	2	9	72	51	134	41	87	87	195	410	57	36	17	12	10	132	683
39	RSUD KELET	0	0	0	0	0	1	3	21	99	124	28	58	43	4	133	12	5	0	0	0	17	274
40	RSJD DR. AMINO GONDHOTOMO	0	0	0	1	1	1	1	39	39	80	64	67	39	77	247	34	33	15	2	2	86	414
41	RSJD SURAKARTA	0	0	0	0	0	0	0	16	88	104	24	55	50	71	200	57	38	7	0	0	102	406
42	RSJD DR. RM. SOEDJARWADI	0	0	0	0	0	0	1	37	46	84	52	47	28	62	189	21	9	3	1	0	34	307
	JUMLAH	0	4	24	196	224	192	345	1,333	1,986	3,856	3,195	4,278	6,250	8,273	21,996	7,982	2,004	291	68	26	10,371	36,447

Tabel. 2.2
JUMLAH PEGAWAI NEGERI SIPIL MENURUT USIA
PEMERINTAH PROVINSI JAWA TENGAH
KEADAAN PER: 31-12-2022

No	UNIT KERJA	<= 20	21 s/d 25	26 s/d 30	31 s/d 35	36 s/d 40	41 s/d 45	46 s/d 50	51 s/d 55	> 55	JUMLAH
1	GUBERNUR JAWA TENGAH	0	0	0	0	0	0	0	0	0	0
2	SEKRETARIAT DAERAH	0	15	55	51	57	83	56	101	105	523
3	SEKRETARIAT DPRD	0	3	6	6	10	22	25	28	23	123
4	SEKRETARIAT BPBD	0	0	0	3	5	13	7	6	6	40
5	INSPEKTORAT	0	4	17	27	20	19	13	21	20	141
6	BADAN PERENCANAAN PEMBANGUNAN, PENELITIAN DAN PENGEMBANGAN DAERAH	0	3	21	19	23	24	20	21	41	172
7	BADAN KEPEGAWAIAN DAERAH	0	2	29	28	19	29	18	15	18	158
8	BADAN PENGEMBANGAN SUMBER DAYA MANUSIA DAERAH	0	4	10	4	9	16	26	42	57	168
9	BADAN PENGELOLA PENDAPATAN DAERAH	0	42	23	32	65	80	82	149	139	612
10	BADAN PENGELOLA KEUANGAN DAN ASET DAERAH	0	3	21	10	16	24	15	27	25	141
11	BADAN KESBANGPOL	0	1	5	5	2	10	7	14	10	54
12	BADAN PENGHUBUNG	0	1	2	3	5	10	15	13	7	56
13	SATUAN POLISI PAMONG PRAJA	0	0	8	5	13	14	10	14	8	72
14	DINAS PENDIDIKAN DAN KEBUDAYAAN	0	10	606	799	1,754	3,293	4,442	5,874	7,187	23,965
15	DINAS KESEHATAN	0	3	13	38	78	85	79	154	122	572
16	DINAS PEKERJAAN UMUM BINA MARGA DAN CIPTA KARYA	0	10	39	30	33	30	35	155	196	528
17	DINAS PEKERJAAN UMUM SUMBER DAYA AIR DAN PENATAAN RUANG	0	11	32	20	17	40	120	185	106	531
18	DINAS PERUMAHAN RAKYAT DAN KAWASAN PERMUKIMAN	0	5	14	7	10	12	10	11	19	88
19	DINAS SOSIAL	0	5	51	22	38	75	96	169	179	635
20	DINAS TENAGA KERJA DAN TRANSMIGRASI	0	5	19	28	59	50	48	78	104	391
21	DINAS ENERGI DAN SUMBER DAYA MINERAL	0	3	17	19	29	34	30	47	16	195
22	DINAS KEPEMUDAAN, OLAHRAGA DAN PARIWISATA	0	1	5	16	24	30	26	36	37	175
23	DINAS PERHUBUNGAN	0	2	34	22	11	46	55	75	57	302
24	DINAS KOMUNIKASI DAN INFORMATIKA	0	1	15	12	15	19	8	19	26	115
25	DINAS PERINDUSTRIAN DAN PERDAGANGAN	0	6	15	17	20	32	27	33	44	194
26	DINAS KOPERASI, USAHA KECIL, DAN MENENGAH	0	1	8	9	11	7	11	26	20	93
27	DINAS PERTANIAN DAN PERKEBUNAN	0	16	46	10	42	75	76	106	178	549
28	DINAS KETAHANAN PANGAN	0	5	10	5	9	14	7	20	22	92
29	DINAS PETERNAKAN DAN KESWAN	0	3	9	3	24	41	33	41	45	199
30	DINAS KELAUTAN DAN PERIKANAN	0	4	32	10	27	38	41	54	51	257
31	DINAS LINGKUNGAN HIDUP DAN KEHUTANAN	0	3	13	13	68	144	108	235	103	687
32	DINAS PEMBERDAYAAN MASYARAKAT, DESA, KEPENDUDUKAN DAN PENCATATAN SIPIL	0	5	14	12	9	9	5	18	15	87
33	DINAS PEMBERDAYAAN PEREMPUAN, PERLINDUNGAN ANAK, PENGENDALIAN PENDUDUK DAN KELUARGA BERENCANA	0	1	11	5	13	6	8	11	5	60
34	DINAS PENANAMAN MODAL DAN PELAYANAN TERPADU SATU PINTU	0	3	17	13	9	7	13	12	14	88
35	DINAS KEARSIPAN DAN PERPUSTAKAAN	0	8	7	13	9	11	23	44	54	169
36	RSUD DR. MOEWARDI	0	9	136	152	122	229	241	247	171	1,307
37	RSUD PROF. DR. MARGONO SOEKARJO	0	2	108	118	91	126	142	128	109	824
38	RSUD TUGUREJO	0	4	65	82	112	201	114	58	47	683
39	RSUD KELET	0	1	80	85	39	36	18	8	7	274
40	RSJD DR. AMINO GONDHUTOMO	0	5	58	82	62	56	52	55	44	414
41	RSJD SURAKARTA	0	4	50	72	52	87	67	47	27	406
42	RSJD DR. RM. SOEDJARWADI	0	0	64	60	36	46	38	33	30	307
	JUMLAH	0	214	1,785	1,967	3,067	5,223	6,267	8,430	9,494	36,447

Tabel. 2.3
**JUMLAH PEGAWAI NEGERI SIPIL BERDASARKAN JENIS KELAMIN DAN PENDIDIKAN
 PEMERINTAH PROVINSI JAWA TENGAH
 KEADAAN PER: 31-12-2022**

No	UNIT KERJA	LAKI-LAKI											PEREMPUAN											Jumlah				
		SD	SMP	SMA	D1	D2	D3	D4	SM. Non Ak	SM.Ak	S1	S2	S3	JML	SD	SMP	SMA	D1	D2	D3	D4	SM. Non Ak	SM.Ak		S1	S2	S3	JML
1	GUBERNUR JAWA TENGAH	0	0	0	0	0	0	0	0	0	0	0	0	0	0	0	0	0	0	0	0	0	0	0	0	0		
2	SEKRETARIAT DAERAH	6	11	59	0	0	19	34	0	0	119	84	1	333	1	0	19	0	0	13	11	0	0	90	56	0	190	523
3	SEKRETARIAT DPRD	3	3	41	0	0	1	3	0	0	22	15	0	88	0	0	3	0	0	5	3	0	0	17	7	0	35	123
4	SEKRETARIAT BPBD	0	3	10	0	0	1	0	0	0	6	12	0	32	0	0	1	0	0	0	2	0	0	1	4	0	8	40
5	INSPEKTORAT	0	0	7	0	0	2	4	0	0	39	20	0	72	0	0	0	0	0	1	2	0	0	43	23	0	69	141
6	BADAN PERENCANAAN PEMBANGUNAN, PENELITIAN DAN PENGEMBANGAN DAERAH	0	3	15	0	0	1	3	0	0	36	34	1	93	0	0	6	0	0	3	3	0	0	37	28	2	79	172
7	BADAN KEPEGAWAIAN DAERAH	2	1	15	0	0	3	7	0	0	27	37	0	92	0	0	1	0	0	9	5	0	0	41	10	0	66	158
8	BADAN PENGEMBANGAN SUMBER DAYA MANUSIA DAERAH	4	3	21	0	0	3	5	0	0	20	49	3	108	1	0	3	0	0	6	1	0	0	16	29	4	60	168
9	BADAN PENGELOLA PENDAPATAN DAERAH	3	11	134	0	0	29	17	0	1	147	75	1	418	0	0	7	0	0	55	10	0	1	71	50	0	194	612
10	BADAN PENGELOLA KEUANGAN DAN ASET DAERAH	2	3	15	0	0	1	6	0	0	29	21	0	77	2	1	1	0	0	2	4	0	0	31	23	0	64	141
11	BADAN KESBANGPOL	0	0	8	0	0	1	6	0	0	12	10	0	37	0	0	3	0	0	1	0	0	0	10	3	0	17	54
12	BADAN PENGHUBUNG	1	3	23	0	0	2	0	0	0	5	2	0	36	1	1	6	0	0	0	1	0	0	7	4	0	20	56
13	SATUAN POLISI PAMONG PRAJA	0	1	20	0	0	3	3	0	0	22	13	0	62	0	0	1	0	0	6	1	0	0	1	1	0	10	72
14	DINAS PENDIDIKAN DAN KEBUDAYAAN	39	140	654	5	17	111	37	1	2	8,384	2,133	8	11,531	3	3	459	3	17	136	16	0	0	10,059	1,726	12	12,434	23,965
15	DINAS KESEHATAN	2	16	51	0	0	32	2	0	3	48	47	1	202	0	0	21	0	0	105	15	0	2	129	95	3	370	572
16	DINAS PEKERJAAN UMUM BINA MARGA DAN CIPTA KARYA	19	29	159	0	0	23	7	0	0	126	39	2	404	0	0	20	0	0	17	3	0	0	68	15	1	124	528
17	DINAS PEKERJAAN UMUM SUMBER DAYA AIR DAN	16	48	231	2	0	12	2	0	0	99	32	0	442	0	0	17	0	0	10	0	0	0	49	13	0	89	531
18	DINAS PERUMAHAN RAKYAT DAN KAWASAN PERMUKIMAN	0	1	10	0	0	2	2	0	0	21	13	0	49	0	0	6	0	0	1	1	0	0	24	7	0	39	88
19	DINAS SOSIAL	8	19	131	1	1	5	32	0	0	86	41	1	325	4	6	92	0	4	23	51	1	1	88	40	0	310	635
20	DINAS TENAGA KERJA DAN TRANSMIGRASI	1	2	26	0	2	16	5	0	0	136	48	0	236	0	0	8	0	0	14	3	0	0	87	43	0	155	391
21	DINAS ENERGI DAN SUMBER DAYA MINERAL	0	4	24	0	0	2	4	1	0	73	35	1	144	0	1	6	0	0	7	1	0	1	26	9	0	51	195
22	DINAS KEPEMUDAAN, OLAHRAGA DAN PARIWISATA	1	7	44	0	0	3	6	0	0	37	22	1	121	0	0	14	0	0	4	1	0	0	19	16	0	54	175
23	DINAS PERHUBUNGAN	8	14	81	0	0	28	14	0	0	51	35	0	231	0	1	4	0	0	16	9	0	0	37	4	0	71	302
24	DINAS KOMUNIKASI DAN INFORMATIKA	0	0	7	0	0	4	2	0	1	34	15	1	64	0	0	3	0	0	2	1	0	0	39	6	0	51	115
25	DINAS PERINDUSTRIAN DAN PERDAGANGAN	6	2	25	0	0	6	4	0	0	36	21	0	100	0	0	6	0	0	14	1	0	0	48	25	0	94	194
26	DINAS KOPERASI, USAHA KECIL, DAN MENENGAH	0	0	9	0	0	2	4	0	2	21	17	0	55	0	0	0	0	0	1	1	0	0	25	11	0	38	93
27	DINAS PERTANIAN DAN PERKEBUNAN	14	19	128	6	0	27	3	0	2	115	29	1	344	0	1	22	1	0	52	1	0	1	106	21	0	205	549
28	DINAS KETAHANAN PANGAN	1	2	9	0	0	1	1	0	0	21	9	1	45	0	0	6	0	0	4	1	0	0	25	11	0	47	92
29	DINAS PETERNAKAN DAN KESWAN	6	9	44	1	0	9	5	0	0	34	19	1	128	0	0	12	0	0	6	2	1	1	41	8	0	71	199
30	DINAS KELAUTAN DAN PERIKANAN	6	7	44	0	1	6	5	0	1	67	26	1	164	1	0	11	0	0	10	4	0	0	53	13	1	93	257
31	DINAS LINGKUNGAN HIDUP DAN KEHUTANAN	5	5	52	0	0	29	48	0	0	260	70	1	470	0	0	9	0	0	15	13	0	1	129	49	1	217	687
32	DINAS PEMBERDAYAAN MASYARAKAT, DESA, KEPENDUDUKAN DAN PENCATATAN SIPIL	1	2	6	0	0	3	5	0	0	19	11	0	47	0	0	2	0	0	2	3	0	0	28	5	0	40	87
33	DINAS PEMBERDAYAAN PEREMPUAN, PERLINDUNGAN ANAK, PENGENDALIAN PENDUDUK DAN KELUARGA BERENCANA	0	0	3	1	0	0	0	0	0	6	3	0	13	0	0	0	0	0	4	2	0	0	19	22	0	47	60
34	DINAS PENANAMAN MODAL DAN PELAYANAN TERPADU SATU PINTU	0	2	5	0	0	2	0	0	0	19	12	0	40	0	0	3	0	0	4	10	0	0	20	11	0	48	88
35	DINAS KEARSIPAN DAN PERPUSTAKAAN	2	1	23	0	0	13	1	0	0	28	17	0	85	0	0	8	0	0	15	4	0	0	41	16	0	84	169
36	RSUD DR. MOEWARDI	1	7	80	0	0	119	18	0	7	199	64	7	502	0	1	41	2	0	293	39	0	17	323	86	3	805	1307
37	RSUD PROF. DR. MARGONO SOEKARJO	4	11	46	0	0	120	13	0	5	108	46	1	354	1	2	28	2	0	208	26	0	14	150	39	0	470	824
38	RSUD TUGUREJO	2	8	31	0	0	65	3	0	0	83	33	0	225	3	1	21	1	0	184	26	0	2	158	62	0	458	683
39	RSUD KELET	1	1	10	0	0	52	2	0	0	33	17	0	116	0	0	4	0	0	97	2	0	0	41	14	0	158	274
40	RSJD DR. AMINO GONDHUTOMO	0	1	15	0	0	47	6	0	1	44	13	0	127	1	0	11	0	0	122	7	0	0	111	35	0	287	414
41	RSJD SURAKARTA	0	0	16	0	0	52	3	0	3	83	10	0	167	0	0	2	0	0	110	5	0	2	90	30	0	239	406
42	RSJD DR. RM. SOEDJARWADI	0	0	8	0	0	46	5	0	1	41	9	0	110	0	0	2	1	0	107	15	0	5	41	26	0	197	307
	JUMLAH	164	399	2,340	16	21	903	327	2	29	10,796	3,258	34	18,289	18	18	889	10	21	1,684	306	2	48	12,439	2,696	27	18,158	36,447

Tabel. 2.4
JUMLAH PEGAWAI NEGERI SIPIL BERDASARKAN AGAMA
PEMERINTAH PROVINSI JAWA TENGAH
KEADAAN PER: 31-12-2022

NO	UNIT KERJA	AGAMA					JUMLAH
		ISLAM	PROTESTAN	KATOLIK	HINDU	BUDHA	
1	GUBERNUR JAWA TENGAH	0	0	0	0	0	0
2	SEKRETARIAT DAERAH	492	17	14	0	0	523
3	SEKRETARIAT DPRD	116	3	4	0	0	123
4	SEKRETARIAT BPBD	38	1	1	0	0	40
5	INSPEKTORAT	130	4	7	0	0	141
6	BADAN PERENCANAAN PEMBANGUNAN, PENELITIAN DAN PENGEMBANGAN DAERAH	156	8	8	0	0	172
7	BADAN KEPEGAWAIAN DAERAH	144	7	7	0	0	158
8	BADAN PENGEMBANGAN SUMBER DAYA MANUSIA DAERAH	155	8	5	0	0	168
9	BADAN PENGELOLA PENDAPATAN DAERAH	567	22	22	1	0	612
10	BADAN PENGELOLA KEUANGAN DAN ASET DAERAH	134	4	3	0	0	141
11	BADAN KESBANGPOL	50	2	2	0	0	54
12	BADAN PENGHUBUNG	54	1	1	0	0	56
13	SATUAN POLISI PAMONG PRAJA	63	5	3	1	0	72
14	DINAS PENDIDIKAN DAN KEBUDAYAAN	22,383	874	682	19	7	23,965
15	DINAS KESEHATAN	517	31	22	1	1	572
16	DINAS PEKERJAAN UMUM BINA MARGA DAN CIPTA KARYA	499	10	19	0	0	528
17	DINAS PEKERJAAN UMUM SUMBER DAYA AIR DAN PENATAAN RUANG	509	10	11	1	0	531
18	DINAS PERUMAHAN RAKYAT DAN KAWASAN PERMUKIMAN	75	7	6	0	0	88
19	DINAS SOSIAL	590	20	25	0	0	635
20	DINAS TENAGA KERJA DAN TRANSMIGRASI	357	18	16	0	0	391
21	DINAS ENERGI DAN SUMBER DAYA MINERAL	179	8	8	0	0	195
22	DINAS KEPEMUDAAN, OLAHRAGA DAN PARIWISATA	157	8	10	0	0	175
23	DINAS PERHUBUNGAN	287	9	6	0	0	302
24	DINAS KOMUNIKASI DAN INFORMATIKA	105	4	6	0	0	115
25	DINAS PERINDUSTRIAN DAN PERDAGANGAN	182	4	8	0	0	194
26	DINAS KOPERASI, USAHA KECIL, DAN MENENGAH	85	3	5	0	0	93
27	DINAS PERTANIAN DAN PERKEBUNAN	518	17	13	1	0	549
28	DINAS KETAHANAN PANGAN	82	2	8	0	0	92
29	DINAS PETERNAKAN DAN KESWAN	186	5	7	1	0	199
30	DINAS KELAUTAN DAN PERIKANAN	245	7	4	0	1	257
31	DINAS LINGKUNGAN HIDUP DAN KEHUTANAN	638	26	22	1	0	687
32	DINAS PEMBERDAYAAN MASYARAKAT, DESA, KEPENDUDUKAN DAN PENCATATAN SIPIL	81	2	4	0	0	87
33	DINAS PEMBERDAYAAN PEREMPUAN, PERLINDUNGAN ANAK, PENGENDALIAN PENDUDUK DAN KELUARGA BERENCANA	50	7	3	0	0	60
34	DINAS PENANAMAN MODAL DAN PELAYANAN TERPADU SATU PINTU	81	5	2	0	0	88
35	DINAS KEARSIPAN DAN PERPUSTAKAAN	157	8	4	0	0	169
36	RSUD DR. MOEWARDI	1,201	63	37	6	0	1,307
37	RSUD PROF. DR. MARGONO SOEKARJO	793	14	15	2	0	824
38	RSUD TUGUREJO	642	23	18	0	0	683
39	RSUD KELET	240	32	1	0	1	274
40	RSJD DR. AMINO GONDOHUTOMO	378	18	18	0	0	414
41	RSJD SURAKARTA	370	21	15	0	0	406
42	RSJD DR. RM. SOEDJARWADI	274	13	18	2	0	307
	JUMLAH	33,960	1,351	1,090	36	10	36,447

Tabel. 2.5
JUMLAH PEGAWAI NEGERI SIPIL BERDARKAN JENIS JABATAN
PEMERINTAH PROVINSI JAWA TENGAH
KEADAAN PER : 31-12-2022

No	UNIT KERJA	Struktural					Pelaksana					Fungsional					Jumlah
		I	II	III	IV	Jml	I	II	III	IV	Jml	I	II	III	IV	Jml	
1	GUBERNUR JAWA TENGAH	0	0	0	0	0	0	0	0	0	0	0	0	0	0	0	0
2	SEKRETARIAT DAERAH	0	0	10	26	36	4	73	272	16	365	0	2	71	49	122	523
3	SEKRETARIAT DPRD	0	0	3	9	12	3	46	54	3	106	0	0	4	1	5	123
4	SEKRETARIAT BPBD	0	0	3	6	9	1	11	10	1	23	0	0	5	3	8	40
5	INSPEKTORAT	0	0	1	6	7	0	7	56	0	63	0	0	50	21	71	141
6	BADAN PERENCANAAN PEMBANGUNAN, PENELITIAN DAN PENGEMBANGAN DAERAH	0	0	0	10	10	1	16	77	3	97	0	0	36	29	65	172
7	BADAN KEPEGAWAIAN DAERAH	0	0	3	8	11	1	11	73	1	86	0	6	49	6	61	158
8	BADAN PENGEMBANGAN SUMBER DAYA MANUSIA DAERAH	0	0	3	6	9	3	35	44	7	89	0	0	14	56	70	168
9	BADAN PENGELOLA PENDAPATAN DAERAH	0	0	63	74	137	3	204	248	14	469	0	0	4	2	6	612
10	BADAN PENGELOLA KEUANGAN DAN ASET DAERAH	0	0	2	8	10	4	20	76	9	109	0	0	14	8	22	141
11	BADAN KESBANGPOL	0	0	2	6	8	0	9	28	2	39	0	0	7	0	7	54
12	BADAN PENGHUBUNG	0	0	3	0	3	2	25	26	0	53	0	0	0	0	0	56
13	SATUAN POLISI PAMONG PRAJA	0	0	1	8	9	0	20	23	1	44	0	8	8	3	19	72
14	DINAS PENDIDIKAN DAN KEBUDAYAAN	0	0	138	52	190	96	1,108	1,882	44	3,130	-	19	12,560	8,066	20,645	23,965
15	DINAS KESEHATAN	0	0	1	20	21	4	56	130	10	200	0	12	234	105	351	572
16	DINAS PEKERJAAN UMUM BINA MARGA DAN CIPTA KARYA	0	0	12	22	34	2	135	309	6	452	0	0	27	15	42	528
17	DINAS PEKERJAAN UMUM SUMBER DAYA AIR DAN PENATAAN RUANG	0	0	6	14	20	18	245	198	5	466	0	0	39	6	45	531
18	DINAS PERUMAHAN RAKYAT DAN KAWASAN PERMUKIMAN	0	0	1	8	9	0	13	49	0	62	0	0	11	6	17	88
19	DINAS SOSIAL	0	0	27	30	57	11	161	235	4	411	0	9	118	40	167	635
20	DINAS TENAGA KERJA DAN TRANSMIGRASI	0	0	13	18	31	0	27	90	3	120	0	1	167	72	240	391
21	DINAS ENERGI DAN SUMBER DAYA MINERAL	0	0	31	29	60	0	33	87	3	123	0	0	12	0	12	195
22	DINAS KEPEMUDAAN, OLAHRAGA DAN PARIWISATA	0	0	4	10	14	1	60	70	15	146	0	0	8	7	15	175
23	DINAS PERHUBUNGAN	0	0	15	16	31	10	99	129	8	246	0	12	4	9	25	302
24	DINAS KOMUNIKASI DAN INFORMATIKA	0	0	4	8	12	0	2	63	2	67	0	3	28	5	36	115
25	DINAS PERINDUSTRIAN DAN PERDAGANGAN	0	0	4	12	16	5	32	85	5	127	0	2	33	16	51	194
26	DINAS KOPERASI, USAHA KECIL, DAN MENENGAH	0	0	4	6	10	1	9	51	6	67	0	1	10	5	16	93
27	DINAS PERTANIAN DAN PERKEBUNAN	0	0	11	13	24	14	130	181	4	329	0	27	107	62	196	549
28	DINAS KETAHANAN PANGAN	0	0	1	9	10	1	12	49	1	63	0	0	16	3	19	92
29	DINAS PETERNAKAN DAN KESWAN	0	0	3	12	15	8	49	65	5	127	0	1	38	18	57	199
30	DINAS KELAUTAN DAN PERIKANAN	0	0	27	19	46	7	45	124	2	178	0	0	29	4	33	257
31	DINAS LINGKUNGAN HIDUP DAN KEHUTANAN	0	0	19	36	55	5	30	115	17	167	0	8	330	127	465	687
32	DINAS PEMBERDAYAAN MASYARAKAT, DESA, KEPENDUDUKAN DAN PENCATATAN SIPIL	0	0	3	6	9	2	8	55	2	67	0	0	9	2	11	87
33	DINAS PEMBERDAYAAN PEREMPUAN, PERLINDUNGAN ANAK, PENGENDALIAN PENDUDUK DAN KELUARGA BERENCANA	0	0	3	6	9	0	6	33	4	43	0	0	5	3	8	60
34	DINAS PENANAMAN MODAL DAN PELAYANAN TERPADU SATU PINTU	0	0	3	2	5	0	11	50	1	62	0	0	9	12	21	88
35	DINAS KEARSIPAN DAN PERPUSTAKAAN	0	0	3	6	9	3	20	38	0	61	0	5	47	47	99	169
36	RSUD DR. MOEWARDI	0	0	6	25	31	1	168	155	4	328	0	102	565	281	948	1,307
37	RSUD PROF. DR. MARGONO SOEKARJO	0	0	6	16	22	5	92	60	0	157	0	84	420	141	645	824
38	RSUD TUGUREJO	0	0	5	12	17	7	112	61	2	182	0	22	344	118	484	683
39	RSUD KELET	0	0	1	8	9	0	30	23	2	55	0	94	109	7	210	274
40	RSJD DR. AMINO GONDHUTOMO	0	0	3	12	15	1	50	62	1	114	0	30	182	73	285	414
41	RSJD SURAKARTA	0	0	2	14	16	0	16	22	1	39	0	88	176	87	351	406
42	RSJD DR. RM. SOEDJARWADI	0	0	2	3	5	0	10	43	2	55	0	74	144	29	247	307
	JUMLAH	0	0	452	611	1,063	224	3,246	5,501	216	9,187	0	610	16,043	9,544	26,197	36,447

Tabel. 2.7
JUMLAH PEGAWAI NEGERI SIPIL FUNGSIONAL BERDASARKAN PANGKAT/GOLONGAN
PEMERINTAH PROVINSI JAWA TENGAH
KEADAAN PER: 31-12-2022

No.	UNIT KERJA	I/a	I/b	I/c	I/d	Jml gol. I	II/a	II/b	II/c	II/d	Jml gol. II	III/a	III/b	III/c	III/d	Jml gol. III	IV/a	IV/b	IV/c	IV/d	IV/e	Jml gol. IV	Jumlah	
1	GUBERNUR JAWA TENGAH	0	0	0	0	0	0	0	0	0	0	0	0	0	0	0	0	0	0	0	0	0	0	
2	SEKRETARIAT DAERAH	0	0	0	0	0	0	0	1	1	2	7	5	18	41	71	31	18	0	0	0	0	49	122
3	SEKRETARIAT DPRD	0	0	0	0	0	0	0	0	0	0	0	0	2	2	4	1	0	0	0	0	0	1	5
4	SEKRETARIAT BPBD	0	0	0	0	0	0	0	0	0	0	0	0	1	4	5	3	0	0	0	0	0	3	8
5	INSPEKTORAT	0	0	0	0	0	0	0	0	0	0	10	8	7	25	50	10	6	5	0	0	0	21	71
6	BADAN PERENCANAAN PEMBANGUNAN, PENELITIAN DAN PENGEMBANGAN DAERAH	0	0	0	0	0	0	0	0	0	0	5	5	9	17	36	17	4	5	0	3	29	65	
7	BADAN KEPEGAWAIAN DAERAH	0	0	0	0	0	0	0	5	1	6	17	6	10	16	49	5	1	0	0	0	6	61	
8	BADAN PENGEMBANGAN SUMBER DAYA MANUSIA	0	0	0	0	0	0	0	0	0	0	0	0	1	13	14	19	11	10	10	6	56	70	
9	BADAN PENGELOLA PENDAPATAN DAERAH	0	0	0	0	0	0	0	0	0	0	0	0	1	3	4	2	0	0	0	0	2	6	
10	BADAN PENGELOLA KEUANGAN DAN ASET DAERAH	0	0	0	0	0	0	0	0	0	0	4	2	4	4	14	8	0	0	0	0	8	22	
11	BADAN KESBANGPOL	0	0	0	0	0	0	0	0	0	0	0	0	2	5	7	0	0	0	0	0	0	7	7
12	BADAN PENGHUBUNG	0	0	0	0	0	0	0	0	0	0	0	0	0	0	0	0	0	0	0	0	0	0	0
13	SATUAN POLISI PAMONG PRAJA	0	0	0	0	0	0	0	1	7	8	0	3	4	1	8	3	0	0	0	0	0	3	19
14	DINAS PENDIDIKAN DAN KEBUDAYAAN	0	0	0	0	0	0	3	3	13	19	438	2,238	4,650	5,234	12,560	6,540	1,396	122	8	0	8,066	20,645	
15	DINAS KESEHATAN	0	0	0	0	0	0	0	2	10	12	22	73	55	84	234	88	14	3	0	0	105	351	
16	DINAS PEKERJAAN UMUM BINA MARGA DAN CIPTA	0	0	0	0	0	0	0	0	0	0	12	4	0	11	27	14	1	0	0	0	15	42	
17	DINAS PEKERJAAN UMUM SUMBER DAYA AIR DAN PENATAAN RUANG	0	0	0	0	0	0	0	0	0	0	16	0	9	14	39	6	0	0	0	0	6	45	
18	DINAS PERUMAHAN RAKYAT DAN KAWASAN	0	0	0	0	0	0	0	0	0	0	5	0	0	6	11	6	0	0	0	0	6	17	
19	DINAS SOSIAL	0	0	0	0	0	0	1	2	6	9	15	14	18	71	118	35	4	1	0	0	40	167	
20	DINAS TENAGA KERJA DAN TRANSMIGRASI	0	0	0	0	0	0	0	0	1	1	19	30	59	59	167	32	27	13	0	0	72	240	
21	DINAS ENERGI DAN SUMBER DAYA MINERAL	0	0	0	0	0	0	0	0	0	0	5	1	6	0	12	0	0	0	0	0	0	12	12
22	DINAS KEPEMUDAAN, OLAHRAGA DAN PARIWISATA	0	0	0	0	0	0	0	0	0	0	0	0	1	7	8	7	0	0	0	0	7	15	
23	DINAS PERHUBUNGAN	0	0	0	0	0	0	0	10	2	12	0	0	2	2	4	9	0	0	0	0	9	25	
24	DINAS KOMUNIKASI DAN INFORMATIKA	0	0	0	0	0	0	0	3	0	3	6	4	14	4	28	5	0	0	0	0	5	36	
25	DINAS PERINDUSTRIAN DAN PERDAGANGAN	0	0	0	0	0	0	0	2	0	2	2	5	8	18	33	10	3	3	0	0	16	51	
26	DINAS KOPERASI, USAHA KECIL, DAN MENENGAH	0	0	0	0	0	0	0	1	0	1	2	0	2	6	10	5	0	0	0	0	5	16	
27	DINAS PERTANIAN DAN PERKEBUNAN	0	0	0	0	0	0	0	19	8	27	20	20	13	54	107	31	11	20	0	0	62	196	
28	DINAS KETAHANAN PANGAN	0	0	0	0	0	0	0	0	0	0	4	0	5	7	16	3	0	0	0	0	3	19	
29	DINAS PETERNAKAN DAN KESWAN	0	0	0	0	0	0	0	0	1	1	4	3	11	20	38	16	2	0	0	0	18	57	
30	DINAS KELAUTAN DAN PERIKANAN	0	0	0	0	0	0	0	0	0	0	0	3	7	19	29	4	0	0	0	0	4	33	
31	DINAS LINGKUNGAN HIDUP DAN KEHUTANAN	0	0	0	0	0	1	1	0	6	8	16	70	68	176	330	73	54	0	0	0	127	465	
32	DINAS PEMBERDAYAAN MASYARAKAT, DESA, KEPENDUDUKAN DAN PENCATATAN SIPIL	0	0	0	0	0	0	0	0	0	0	0	0	2	7	9	2	0	0	0	0	2	11	
33	DINAS PEMBERDAYAAN PEREMPUAN, PERLINDUNGAN ANAK, PENGENDALIAN PENDUDUK DAN KELUARGA BERENCANA	0	0	0	0	0	0	0	0	0	0	0	0	2	3	5	3	0	0	0	0	3	8	
34	DINAS PENANAMAN MODAL DAN PELAYANAN TERPADU SATU PINTU	0	0	0	0	0	0	0	0	0	0	0	0	4	5	9	7	5	0	0	0	12	21	
35	DINAS KEARSIPAN DAN PERPUSTAKAAN	0	0	0	0	0	0	0	4	1	5	7	4	13	23	47	21	18	6	2	0	47	99	
36	RSUD DR. MOEWARDI	0	0	0	0	0	0	0	65	37	102	80	58	199	228	565	135	109	22	13	2	281	948	
37	RSUD PROF. DR. MARGONO SOEKARJO	0	0	0	0	0	0	1	1	82	84	34	117	116	153	420	83	38	13	4	3	141	645	
38	RSUD TUGUREJO	0	0	0	0	0	0	0	2	20	22	13	71	82	178	344	46	33	17	12	10	118	484	
39	RSUD KELET	0	0	0	0	0	0	0	2	92	94	14	51	41	3	109	4	3	0	0	0	7	210	
40	RSJD DR. AMINO GONDHUTOMO	0	0	0	0	0	0	1	4	25	30	29	51	35	67	182	25	29	15	2	2	73	285	
41	RSJD SURAKARTA	0	0	0	0	0	0	0	8	80	88	15	50	47	64	176	47	34	6	0	0	87	351	
42	RSJD DR. RM. SOEDJARWADI	0	0	0	0	0	0	0	34	40	74	26	38	25	55	144	17	8	3	1	0	29	247	
	JUMLAH	0	0	0	0	0	1	7	169	433	610	847	2,934	5,553	6,709	16,043	7,373	1,829	264	52	26	9,544	26,197	

Tabel. 2.8
JUMLAH PEGAWAI NEGERI SIPIL JABATAN FUNGSIONAL BERDASARKAN USIA
PEMERINTAH PROVINSI JAWA TENGAH
KEADAAN PER: 31-12-2022

No.	UNIT KERJA	<= 20	21 s/d 25	26 s/d 30	31 s/d 35	36 s/d 40	41 s/d 45	46 s/d 50	51 s/d 55	> 55	JUMLAH
1	GUBERNUR JAWA TENGAH	0	0	0	0	0	0	0	0	0	0
2	SEKRETARIAT DAERAH	0	0	0	4	20	31	17	29	21	122
3	SEKRETARIAT DPRD	0	0	0	1	1	2	1	0	0	5
4	SEKRETARIAT BPBD	0	0	0	1	0	5	0	1	1	8
5	INSPEKTORAT	0	0	4	10	10	14	7	13	13	71
6	BADAN PERENCANAAN PEMBANGUNAN, PENELITIAN DAN PENGEMBANGAN DAERAH	0	0	3	7	11	14	8	6	16	65
7	BADAN KEPEGAWAIAN DAERAH	0	0	15	12	7	12	9	2	4	61
8	BADAN PENGEMBANGAN SUMBER DAYA MANUSIA	0	0	0	0	1	4	12	18	35	70
9	BADAN PENGELOLA PENDAPATAN DAERAH	0	0	0	1	1	0	2	2	0	6
10	BADAN PENGELOLA KEUANGAN DAN ASET DAERAH	0	0	5	0	3	5	3	4	2	22
11	BADAN KESBANGPOL	0	0	0	1	0	2	1	0	3	7
12	BADAN PENGHUBUNG	0	0	0	0	0	0	0	0	0	0
13	SATUAN POLISI PAMONG PRAJA	0	0	0	0	4	7	2	5	1	19
14	DINAS PENDIDIKAN DAN KEBUDAYAAN	0	0	56	305	1,524	2,910	3,943	5,278	6,629	20,645
15	DINAS KESEHATAN	0	0	9	30	58	61	52	77	64	351
16	DINAS PEKERJAAN UMUM BINA MARGA DAN CIPTA	0	0	5	7	6	3	5	8	8	42
17	DINAS PEKERJAAN UMUM SUMBER DAYA AIR DAN PENATAAN RUANG	0	1	9	6	10	8	6	2	3	45
18	DINAS PERUMAHAN RAKYAT DAN KAWASAN	0	0	3	2	2	6	1	1	2	17
19	DINAS SOSIAL	0	0	5	8	9	18	21	45	61	167
20	DINAS TENAGA KERJA DAN TRANSMIGRASI	0	0	4	17	46	41	28	41	63	240
21	DINAS ENERGI DAN SUMBER DAYA MINERAL	0	0	0	4	3	4	1	0	0	12
22	DINAS KEPEMUDAAN, OLAHRAGA DAN PARIWISATA	0	0	0	0	3	3	3	3	3	15
23	DINAS PERHUBUNGAN	0	0	10	2	1	4	3	5	0	25
24	DINAS KOMUNIKASI DAN INFORMATIKA	0	0	6	4	10	9	5	0	2	36
25	DINAS PERINDUSTRIAN DAN PERDAGANGAN	0	1	0	5	7	15	5	6	12	51
26	DINAS KOPERASI, USAHA KECIL, DAN MENENGAH	0	0	0	2	3	2	3	5	1	16
27	DINAS PERTANIAN DAN PERKEBUNAN	0	4	10	4	25	23	27	27	76	196
28	DINAS KETAHANAN PANGAN	0	0	2	0	6	5	1	3	2	19
29	DINAS PETERNAKAN DAN KESWAN	0	0	1	2	13	16	7	7	11	57
30	DINAS KELAUTAN DAN PERIKANAN	0	0	0	1	7	11	8	3	3	33
31	DINAS LINGKUNGAN HIDUP DAN KEHUTANAN	0	0	1	10	51	98	67	178	60	465
32	DINAS PEMBERDAYAAN MASYARAKAT, DESA, KEPENDUDUKAN DAN PENCATATAN SIPIL	0	0	0	0	4	3	1	1	2	11
33	DINAS PEMBERDAYAAN PEREMPUAN, PERLINDUNGAN ANAK, PENGENDALIAN PENDUDUK DAN KELUARGA BERENCANA	0	0	0	1	3	0	3	1	0	8
34	DINAS PENANAMAN MODAL DAN PELAYANAN TERPADU SATU PINTU	0	0	0	1	4	1	5	4	6	21
35	DINAS KEARSIPAN DAN PERPUSTAKAAN	0	0	3	5	6	5	17	27	36	99
36	RSUD DR. MOEWARDI	0	0	72	88	94	190	194	190	120	948
37	RSUD PROF. DR. MARGONO SOEKARJO	0	0	83	108	79	111	104	93	67	645
38	RSUD TUGUREJO	0	0	17	48	87	174	90	33	35	484
39	RSUD KELET	0	0	63	73	34	28	11	1	0	210
40	RSJD DR. AMINO GONDHUTOMO	0	0	23	54	51	51	42	37	27	285
41	RSJD SURAKARTA	0	0	46	67	45	82	58	32	21	351
42	RSJD DR. RM. SOEDJARWADI	0	0	48	50	33	38	33	25	20	247
	JUMLAH	0	6	503	941	2,282	4,016	4,806	6,213	7,430	26,197

Tabel. 2.9
JUMLAH JABATAN FUNSIONAL BERDASARKAN TINGKAT PENDIDIKAN
PEMERINTAH PROVINSI JAWA TENGAH
KEADAAN PER: 31-12-2022

No.	UNIT KERJA	PENDIDIKAN													Jumlah
		<SD	SD	SMP	SMA	D1	D2	D3	D4	S.M. Non Ak	S.M. Ak	S1	S2	S3	
1	GUBERNUR JAWA TENGAH	0	0	0	0	0	0	0	0	0	0	0	0	0	0
2	SEKRETARIAT DAERAH	0	0	0	0	0	0	1	1	0	0	53	66	1	122
3	SEKRETARIAT DPRD	0	0	0	0	0	0	0	0	0	0	1	4	0	5
4	SEKRETARIAT BPBD	0	0	0	0	0	0	0	0	0	0	1	7	0	8
5	INSPEKTORAT	0	0	0	0	0	0	0	2	0	0	38	31	0	71
6	BADAN PERENCANAAN PEMBANGUNAN, PENELITIAN DAN PENGEMBANGAN DAERAH	0	0	0	0	0	0	0	0	0	0	21	41	3	65
7	BADAN KEPEGAWAIAN DAERAH	0	0	0	2	0	0	7	1	0	0	30	21	0	61
8	BADAN PENGEMBANGAN SUMBER DAYA	0	0	0	0	0	0	0	3	0	0	2	58	7	70
9	BADAN PENGELOLA PENDAPATAN DAERAH	0	0	0	0	0	0	0	0	0	0	2	3	1	6
10	BADAN PENGELOLA KEUANGAN DAN ASET	0	0	0	0	0	0	0	1	0	0	7	14	0	22
11	BADAN KESBANGPOL	0	0	0	0	0	0	0	1	0	0	5	1	0	7
12	BADAN PENGHUBUNG	0	0	0	0	0	0	0	0	0	0	0	0	0	0
13	SATUAN POLISI PAMONG PRAJA	0	0	0	6	0	0	0	0	0	0	8	5	0	19
14	DINAS PENDIDIKAN DAN KEBUDAYAAN	0	0	0	11	0	17	91	43	0	0	16,715	3,756	12	20,645
15	DINAS KESEHATAN	0	0	0	7	0	0	114	15	0	3	104	107	1	351
16	DINAS PEKERJAAN UMUM BINA MARGA DAN DINAS PEKERJAAN UMUM SUMBER DAYA AIR	0	0	0	0	0	0	0	2	0	0	24	14	2	42
17	DAN PENATAAN RUANG	0	0	0	0	0	0	0	0	0	0	27	18	0	45
18	DINAS PERUMAHAN RAKYAT DAN KAWASAN	0	0	0	0	0	0	0	0	0	0	7	10	0	17
19	DINAS SOSIAL	0	0	0	25	0	2	5	18	1	0	79	37	0	167
20	DINAS TENAGA KERJA DAN TRANSMIGRASI	0	0	0	0	0	1	14	0	0	0	162	63	0	240
21	DINAS ENERGI DAN SUMBER DAYA MINERAL	0	0	0	0	0	0	0	1	0	0	10	1	0	12
22	DINAS KEPEMUDAAN, OLAHRAGA DAN	0	0	0	0	0	0	0	2	0	0	4	9	0	15
23	DINAS PERHUBUNGAN	0	0	0	0	0	0	14	0	0	0	1	10	0	25
24	DINAS KOMUNIKASI DAN INFORMATIKA	0	0	0	0	0	0	3	0	0	1	22	10	0	36
25	DINAS PERINDUSTRIAN DAN PERDAGANGAN	0	0	0	1	0	0	4	0	0	0	26	20	0	51
26	DINAS KOPERASI, USAHA KECIL, DAN	0	0	0	0	0	0	1	1	0	0	5	9	0	16
27	DINAS PERTANIAN DAN PERKEBUNAN	0	0	0	35	7	0	24	2	0	0	95	33	0	196
28	DINAS KETAHANAN PANGAN	0	0	0	0	0	0	0	0	0	0	10	9	0	19
29	DINAS PETERNAKAN DAN KESWAN	0	0	0	2	0	0	1	0	0	1	37	16	0	57
30	DINAS KELAUTAN DAN PERIKANAN	0	0	0	1	0	0	0	3	0	0	17	12	0	33
31	DINAS LINGKUNGAN HIDUP DAN KEHUTANAN	0	0	0	28	0	0	32	61	0	0	282	62	0	465
32	DINAS PEMBERDAYAAN MASYARAKAT, DESA, KEPENDUDUKAN DAN PENCATATAN SIPIL	0	0	0	0	0	0	0	1	0	0	5	5	0	11
33	DINAS PEMBERDAYAAN PEREMPUAN, PERLINDUNGAN ANAK, PENGENDALIAN PENDUDUK DAN KELUARGA BERENCANA	0	0	0	0	0	0	0	0	0	0	2	6	0	8
34	DINAS PENANAMAN MODAL DAN PELAYANAN TERPADU SATU PINTU	0	0	0	0	0	0	0	1	0	0	3	17	0	21
35	DINAS KEARSIPAN DAN PERPUSTAKAAN	0	0	0	5	0	0	12	4	0	0	54	24	0	99
36	RSUD DR. MOEWARDI	0	0	0	18	2	0	336	49	0	21	405	107	10	948
37	RSUD PROF. DR. MARGONO SOEKARJO	0	0	0	9	1	0	300	31	0	19	218	66	1	645
38	RSUD TUGUREJO	0	0	0	9	1	0	179	29	0	2	187	77	0	484
39	RSUD KELET	0	0	0	1	0	0	132	3	0	0	55	19	0	210
40	RSJD DR. AMINO GONDHUTOMO	0	0	0	3	0	0	132	9	0	1	107	33	0	285
41	RSJD SURAKARTA	0	0	0	5	0	0	152	8	0	5	157	24	0	351
42	RSJD DR. RM. SOEDJARWADI	0	0	0	0	1	0	150	11	0	5	50	30	0	247
	JUMLAH	0	0	0	168	12	20	1,704	303	1	58	19,038	4,855	38	26,197

Tabel. 2.10
JUMLAH PEGAWAI NEGERI SIPIL JABATAN PELAKSANA BERDASARKAN PANGKAT/GOLONGAN
PEMERINTAH PROVINSI JAWA TENGAH
KEADAAN PER: 31-12-2022

No.	UNIT KERJA	I/a	I/b	I/c	I/d	Jml gol. I	II/a	II/b	II/c	II/d	Jml gol. II	III/a	III/b	III/c	III/d	Jml gol. III	IV/a	IV/b	IV/c	IV/d	IV/e	Jml gol. IV	Jumlah
1	GUBERNUR JAWA TENGAH	0	0	0	0	0	0	0	0	0	0	0	0	0	0	0	0	0	0	0	0	0	0
2	SEKRETARIAT DAERAH	0	0	0	4	4	3	7	24	39	73	56	80	59	77	272	16	0	0	0	0	16	365
3	SEKRETARIAT DPRD	0	0	0	3	3	1	3	7	35	46	12	11	11	20	54	3	0	0	0	0	3	106
4	SEKRETARIAT BPBD	0	0	0	1	1	0	4	1	6	11	2	5	0	3	10	1	0	0	0	0	1	23
5	INSPEKTORAT	0	0	0	0	0	0	0	1	6	7	31	7	10	8	56	0	0	0	0	0	0	63
6	BADAN PERENCANAAN PEMBANGUNAN, PENELITIAN DAN PENGEMBANGAN DAERAH	0	0	0	1	1	1	2	2	11	16	29	18	7	23	77	3	0	0	0	0	3	97
7	BADAN KEPEGAWAIAN DAERAH	0	0	0	1	1	1	1	2	7	11	12	24	16	21	73	1	0	0	0	0	1	86
8	BADAN PENGEMBANGAN SUMBER DAYA MANUSIA	0	0	0	3	3	7	1	12	15	35	13	11	2	18	44	6	0	1	0	0	7	89
9	BADAN PENGELOLA PENDAPATAN DAERAH	0	0	0	3	3	2	8	92	102	204	29	54	65	100	248	14	0	0	0	0	14	469
10	BADAN PENGELOLA KEUANGAN DAN ASET DAERAH	0	0	0	4	4	1	2	6	11	20	20	16	10	30	76	9	0	0	0	0	9	109
11	BADAN KESBANGPOL	0	0	0	0	0	0	0	4	5	9	4	9	2	13	28	2	0	0	0	0	2	39
12	BADAN PENGHUBUNG	0	0	0	2	2	5	1	5	14	25	2	13	5	6	26	0	0	0	0	0	0	53
13	SATUAN POLISI PAMONG PRAJA	0	0	0	0	0	1	1	8	10	20	7	9	2	5	23	1	0	0	0	0	1	44
14	DINAS PENDIDIKAN DAN KEBUDAYAAN	0	4	12	80	96	93	148	393	474	1,108	1,247	350	151	134	1,882	40	3	1	0	0	44	3,130
15	DINAS KESEHATAN	0	0	0	4	4	0	7	17	32	56	12	40	15	63	130	10	0	0	0	0	10	200
16	DINAS PEKERJAAN UMUM BINA MARGA DAN CIPTA	0	0	1	1	2	16	7	32	80	135	113	92	36	68	309	6	0	0	0	0	6	452
17	DINAS PEKERJAAN UMUM SUMBER DAYA AIR DAN PENATAAN RUANG	0	0	1	17	18	15	32	69	129	245	97	50	17	34	198	5	0	0	0	0	5	466
18	DINAS PERUMAHAN RAKYAT DAN KAWASAN	0	0	0	0	0	1	0	3	9	13	22	12	3	12	49	0	0	0	0	0	0	62
19	DINAS SOSIAL	0	0	0	11	11	9	24	37	91	161	63	88	19	65	235	3	1	0	0	0	4	411
20	DINAS TENAGA KERJA DAN TRANSMIGRASI	0	0	0	0	0	2	2	10	13	27	32	21	17	20	90	3	0	0	0	0	3	120
21	DINAS ENERGI DAN SUMBER DAYA MINERAL	0	0	0	0	0	0	5	7	21	33	35	17	19	16	87	3	0	0	0	0	3	123
22	DINAS KEPEMUDAAN, OLAHRAGA DAN PARIWISATA	0	0	0	1	1	3	4	30	23	60	12	18	14	26	70	15	0	0	0	0	15	146
23	DINAS PERHUBUNGAN	0	0	6	4	10	9	10	31	49	99	30	35	10	54	129	8	0	0	0	0	8	246
24	DINAS KOMUNIKASI DAN INFORMATIKA	0	0	0	0	0	0	0	1	1	2	16	16	8	23	63	2	0	0	0	0	2	67
25	DINAS PERINDUSTRIAN DAN PERDAGANGAN	0	0	0	5	5	0	3	14	15	32	24	24	8	29	85	5	0	0	0	0	5	127
26	DINAS KOPERASI, USAHA KECIL, DAN MENENGAH	0	0	0	1	1	0	4	4	1	9	14	8	5	24	51	6	0	0	0	0	6	67
27	DINAS PERTANIAN DAN PERKEBUNAN	0	0	1	13	14	9	15	55	51	130	46	56	23	56	181	4	0	0	0	0	4	329
28	DINAS KETAHANAN PANGAN	0	0	0	1	1	0	1	6	5	12	14	13	2	20	49	1	0	0	0	0	1	63
29	DINAS PETERNAKAN DAN KESWAN	0	0	1	7	8	2	8	8	31	49	11	29	14	11	65	4	1	0	0	0	5	127
30	DINAS KELAUTAN DAN PERIKANAN	0	0	1	6	7	3	5	8	29	45	49	29	20	26	124	2	0	0	0	0	2	178
31	DINAS LINGKUNGAN HIDUP DAN KEHUTANAN	0	0	0	5	5	2	3	6	19	30	21	26	16	52	115	17	0	0	0	0	17	167
32	DINAS PEMBERDAYAAN MASYARAKAT, DESA, KEPENDUDUKAN DAN PENCATATAN SIPIL	0	0	0	2	2	0	1	4	3	8	20	10	4	21	55	2	0	0	0	0	2	67
33	DINAS PEMBERDAYAAN PEREMPUAN, PERLINDUNGAN ANAK, PENGENDALIAN PENDUDUK DAN KELUARGA BERENCANA	0	0	0	0	0	0	1	2	3	6	15	7	1	10	33	4	0	0	0	0	4	43
34	DINAS PENANAMAN MODAL DAN PELAYANAN TERPADU SATU PINTU	0	0	0	0	0	1	2	4	4	11	24	8	11	7	50	1	0	0	0	0	1	62
35	DINAS KEARSIPAN DAN PERPUSTAKAAN	0	0	1	2	3	0	0	13	7	20	8	21	4	5	38	0	0	0	0	0	0	61
36	RSUD DR. MOEWARDI	0	0	0	1	1	0	6	80	82	168	74	37	6	38	155	4	0	0	0	0	4	328
37	RSUD PROF. DR. MARGONO SOEKARJO	0	0	0	5	5	0	7	31	54	92	20	25	7	8	60	0	0	0	0	0	0	157
38	RSUD TUGUREJO	0	0	0	7	7	2	9	70	31	112	28	16	5	12	61	2	0	0	0	0	2	182
39	RSUD KELET	0	0	0	0	0	1	3	19	7	30	14	7	1	1	23	2	0	0	0	0	2	55
40	RSJD DR. AMINO GONDHUTOMO	0	0	0	1	1	1	0	35	14	50	35	16	4	7	62	1	0	0	0	0	1	114
41	RSJD SURAKARTA	0	0	0	0	0	0	0	8	8	16	9	5	3	5	22	1	0	0	0	0	1	39
42	RSJD DR. RM. SOEDJARWADI	0	0	0	0	0	0	1	3	6	10	26	9	3	5	43	2	0	0	0	0	2	55
	JUMLAH	0	4	24	196	224	191	338	1,164	1,553	3,246	2,348	1,342	635	1,176	5,501	209	5	2	0	0	216	9,187

Tabel. 2.11
JUMLAH PEGAWAI NEGERI SIPIL JABATAN PELAKSANA BERDASARKAN USIA
PEMERINTAH PROVINSI JAWA TENGAH
KEADAAN PER: 31-12-2022

No.	UNIT KERJA	<= 20	21 s/d 25	26 s/d 30	31 s/d 35	36 s/d 40	41 s/d 45	46 s/d 50	51 s/d 55	> 55	JUMLAH
1	GUBERNUR JAWA TENGAH	0	0	0	0	0	0	0	0	0	0
2	SEKRETARIAT DAERAH	0	15	55	45	32	46	38	62	72	365
3	SEKRETARIAT DPRD	0	3	6	5	7	20	22	25	18	106
4	SEKRETARIAT BPBD	0	0	0	2	4	6	4	4	3	23
5	INSPEKTORAT	0	4	13	17	9	5	5	5	5	63
6	BADAN PERENCANAAN PEMBANGUNAN, PENELITIAN DAN PENGEMBANGAN DAERAH	0	3	18	12	12	10	10	12	20	97
7	BADAN KEPEGAWAIAN DAERAH	0	2	14	15	11	15	8	10	11	86
8	BADAN PENGEMBANGAN SUMBER DAYA MANUSIA DAERAH	0	4	10	4	7	9	14	22	19	89
9	BADAN PENGELOLA PENDAPATAN DAERAH	0	42	23	28	46	61	68	108	93	469
10	BADAN PENGELOLA KEUANGAN DAN ASET DAERAH	0	3	16	10	12	15	12	21	20	109
11	BADAN KESBANGPOL	0	1	5	4	1	6	6	11	5	39
12	BADAN PENGHUBUNG	0	1	2	3	5	9	14	12	7	53
13	SATUAN POLISI PAMONG PRAJA	0	0	8	5	8	6	7	5	5	44
14	DINAS PENDIDIKAN DAN KEBUDAYAAN	0	10	550	494	225	365	477	539	470	3,130
15	DINAS KESEHATAN	0	3	4	8	20	23	24	65	53	200
16	DINAS PEKERJAAN UMUM BINA MARGA DAN CIPTA KARYA	0	10	34	22	27	24	24	132	179	452
17	DINAS PEKERJAAN UMUM SUMBER DAYA AIR DAN PENATAAN RUANG	0	10	23	14	7	30	107	180	95	466
18	DINAS PERUMAHAN RAKYAT DAN KAWASAN PERMUKIMAN	0	5	11	5	8	5	4	9	15	62
19	DINAS SOSIAL	0	5	46	12	24	50	67	108	99	411
20	DINAS TENAGA KERJA DAN TRANSMIGRASI	0	5	15	11	10	6	18	21	34	120
21	DINAS ENERGI DAN SUMBER DAYA MINERAL	0	3	17	15	20	15	22	21	10	123
22	DINAS KEPEMUDAAN, OLAAHRAGA DAN PARIWISATA	0	1	5	16	21	26	21	29	27	146
23	DINAS PERHUBUNGAN	0	2	24	18	10	34	44	60	54	246
24	DINAS KOMUNIKASI DAN INFORMATIKA	0	1	9	8	2	8	3	16	20	67
25	DINAS PERINDUSTRIAN DAN PERDAGANGAN	0	5	15	11	12	17	20	22	25	127
26	DINAS KOPERASI, USAHA KECIL, DAN MENENGAH	0	1	8	7	5	4	7	18	17	67
27	DINAS PERTANIAN DAN PERKEBUNAN	0	12	36	6	14	51	44	70	96	329
28	DINAS KETAHANAN PANGAN	0	5	8	5	3	8	6	14	14	63
29	DINAS PETERNAKAN DAN KESWAN	0	3	8	1	9	24	25	30	27	127
30	DINAS KELAUTAN DAN PERIKANAN	0	4	32	9	14	23	29	33	34	178
31	DINAS LINGKUNGAN HIDUP DAN KEHUTANAN	0	3	12	3	16	43	31	34	25	167
32	DINAS PEMBERDAYAAN MASYARAKAT, DESA, KEPENDUDUKAN DAN PENCATATAN SIPIL	0	5	14	12	4	5	2	13	12	67
33	DINAS PEMBERDAYAAN PEREMPUAN, PERLINDUNGAN ANAK, PENGENDALIAN PENDUDUK DAN KELUARGA BERENCANA	0	1	11	4	8	5	5	7	2	43
34	DINAS PENANAMAN MODAL DAN PELAYANAN TERPADU SATU PINTU	0	3	17	12	4	5	8	7	6	62
35	DINAS KEARSIPAN DAN PERPUSTAKAAN	0	8	4	8	2	4	6	16	13	61
36	RSUD DR. MOEWARDI	0	9	64	64	27	37	41	47	39	328
37	RSUD PROF. DR. MARGONO SOEKARJO	0	2	25	10	11	13	33	28	35	157
38	RSUD TUGUREJO	0	4	48	34	23	26	17	18	12	182
39	RSUD KELET	0	1	17	12	5	6	3	5	6	55
40	RSJD DR. AMINO GONDOHUTOMO	0	5	35	28	11	4	8	14	9	114
41	RSJD SURAKARTA	0	4	4	5	7	5	4	7	3	39
42	RSJD DR. RM. SOEDJARWADI	0	0	16	10	3	5	5	7	9	55
	JUMLAH	0	208	1,282	1,014	706	1,079	1,313	1,867	1,718	9,187

Tabel. 2.12
JUMLAH PEGAWAI NEGERI SIPIL JABATAN PELAKSANA BERDASARKAN PENDIDIKAN
PEMERINTAH PROVINSI JAWA TENGAH
KEADAAN PER: 31-12-2022

No.	UNIT KERJA	PENDIDIKAN													Jumlah
		<SD	SD	SMP	SMA	D1	D2	D3	D4	S.M. Non Ak	S.M. Ak	S1	S2	S3	
1	GUBERNUR JAWA TENGAH	0	0	0	0	0	0	0	0	0	0	0	0	0	0
2	SEKRETARIAT DAERAH	0	7	11	78	0	0	31	44	0	0	150	44	0	365
3	SEKRETARIAT DPRD	0	3	3	44	0	0	6	6	0	0	36	8	0	106
4	SEKRETARIAT BPBD	0	0	3	11	0	0	1	2	0	0	4	2	0	23
5	INSPEKTORAT	0	0	0	7	0	0	3	4	0	0	43	6	0	63
6	BADAN PERENCANAAN PEMBANGUNAN, PENELITIAN DAN PENGEMBANGAN DAERAH	0	0	3	21	0	0	4	6	0	0	50	13	0	97
7	BADAN KEPEGAWAIAN DAERAH	0	2	1	14	0	0	5	11	0	0	37	16	0	86
8	BADAN PENGEMBANGAN SUMBER DAYA MANUSIA DAERAH	0	5	3	24	0	0	9	3	0	0	33	12	0	89
9	BADAN PENGELOLA PENDAPATAN DAERAH	0	3	11	141	0	0	84	23	0	2	163	42	0	469
10	BADAN PENGELOLA KEUANGAN DAN ASET DAERAH	0	4	4	16	0	0	3	8	0	0	52	22	0	109
11	BADAN KESBANGPOL	0	0	0	11	0	0	2	5	0	0	17	4	0	39
12	BADAN PENGHUBUNG	0	2	4	29	0	0	2	1	0	0	10	5	0	53
13	SATUAN POLISI PAMONG PRAJA	0	0	1	15	0	0	9	4	0	0	13	2	0	44
14	DINAS PENDIDIKAN DAN KEBUDAYAAN	0	42	143	1,101	8	17	146	10	1	1	1,616	43	2	3,130
15	DINAS KESEHATAN	0	2	16	65	0	0	23	2	0	2	69	18	3	200
16	DINAS PEKERJAAN UMUM BINA MARGA DAN CIPTA KARYA	0	19	29	179	0	0	40	8	0	0	160	17	0	452
17	DINAS PEKERJAAN UMUM SUMBER DAYA AIR DAN PENATAAN RUANG	0	16	48	248	2	0	22	2	0	0	116	12	0	466
18	DINAS PERUMAHAN RAKYAT DAN KAWASAN PERMUKIMAN	0	0	1	16	0	0	3	3	0	0	36	3	0	62
19	DINAS SOSIAL	0	12	25	198	1	3	23	58	0	1	79	11	0	411
20	DINAS TENAGA KERJA DAN TRANSMIGRASI	0	1	2	34	0	1	16	8	0	0	49	9	0	120
21	DINAS ENERGI DAN SUMBER DAYA MINERAL	0	0	5	30	0	0	9	4	1	1	65	8	0	123
22	DINAS KEPEMUDAAN, OLAHRAGA DAN PARIWISATA	0	1	7	58	0	0	7	5	0	0	49	18	1	146
23	DINAS PERHUBUNGAN	0	8	15	85	0	0	30	21	0	0	75	12	0	246
24	DINAS KOMUNIKASI DAN INFORMATIKA	0	0	0	10	0	0	3	3	0	0	48	3	0	67
25	DINAS PERINDUSTRIAN DAN PERDAGANGAN	0	6	2	30	0	0	16	5	0	0	56	12	0	127
26	DINAS KOPERASI, USAHA KECIL, DAN MENENGAH	0	0	0	9	0	0	2	4	0	2	39	11	0	67
27	DINAS PERTANIAN DAN PERKEBUNAN	0	14	20	115	0	0	55	2	0	3	115	5	0	329
28	DINAS KETAHANAN PANGAN	0	1	2	15	0	0	5	2	0	0	34	4	0	63
29	DINAS PETERNAKAN DAN KESWAN	0	6	9	54	1	0	14	7	1	0	31	4	0	127
30	DINAS KELAUTAN DAN PERIKANAN	0	7	7	54	0	1	16	4	0	1	81	6	1	178
31	DINAS LINGKUNGAN HIDUP DAN KEHUTANAN	0	5	5	33	0	0	12	0	0	1	82	27	2	167
32	DINAS PEMBERDAYAAN MASYARAKAT, DESA, KEPENDUDUKAN DAN PENCATATAN SIPIL	0	1	2	8	0	0	5	7	0	0	39	5	0	67
33	DINAS PEMBERDAYAAN PEREMPUAN, PERLINDUNGAN ANAK, PENGENDALIAN PENDUDUK DAN KELUARGA BERENCANA	0	0	0	3	1	0	4	2	0	0	23	10	0	43
34	DINAS PENANAMAN MODAL DAN PELAYANAN TERPADU SATU PINTU	0	0	2	8	0	0	6	9	0	0	34	3	0	62
35	DINAS KEARSIPAN DAN PERPUSTAKAAN	0	2	1	26	0	0	16	1	0	0	14	1	0	61
36	RSUD DR. MOEWARDI	0	1	8	103	0	0	76	8	0	3	108	21	0	328
37	RSUD PROF. DR. MARGONO SOEKARJO	0	5	13	65	1	0	28	6	0	0	32	7	0	157
38	RSUD TUGUREJO	0	5	9	43	0	0	70	0	0	0	48	7	0	182
39	RSUD KELET	0	1	1	13	0	0	17	1	0	0	17	5	0	55
40	RSJD DR. AMINO GONDOHUTOMO	0	1	1	23	0	0	37	4	0	0	43	5	0	114
41	RSJD SURAKARTA	0	0	0	13	0	0	10	0	0	0	12	4	0	39
42	RSJD DR. RM. SOEDJARWADI	0	0	0	10	0	0	3	9	0	1	30	2	0	55
	JUMLAH	0	182	417	3,060	14	22	873	312	3	18	3,808	469	9	9,187

Tabel 2.13
FORMASI JABATAN STRUKTURAL
PEMERINTAH PROVINSI JAWA TENGAH
KEADAAN PER: 31-12-2022

No.	UNIT KERJA	I/A			I/B			II/A			II/B			III/A			III/B			IV/A			IV/B			JUMLAH				
		FORMASI	TERISI	KOSONG	FORMASI	TERISI	KOSONG	FORMASI	TERISI	KOSONG	FORMASI	TERISI	KOSONG	FORMASI	TERISI	KOSONG	FORMASI	TERISI	KOSONG	FORMASI	TERISI	KOSONG	FORMASI	TERISI	KOSONG	FORMASI	TERISI	KOSONG		
1	GOVERNOR JAWA TENGAH	0	0	0	0	0	0	3	0	3	0	0	0	0	0	0	0	0	0	0	0	0	0	0	0	0	0	3	0	3
2	SECRETARIAT DAERAH	0	0	0	1	1	0	3	0	3	9	7	2	27	5	22	0	0	0	82	23	59	0	0	0	122	36	86		
3	SECRETARIAT DPRD	0	0	0	0	0	0	1	1	0	0	0	0	4	4	0	0	0	12	7	5	0	0	0	17	12	5			
4	SECRETARIAT BPBD	0	0	0	0	0	0	1	1	0	0	0	0	5	5	0	0	0	11	3	8	0	0	0	17	9	8			
5	INSPEKTORAT	0	0	0	0	0	0	1	0	1	0	0	0	5	4	1	0	0	3	3	0	0	0	0	9	7	2			
6	BADAN PERENCANAAN PEMBANGUNAN, PENELITIAN DAN PENGEMBANGAN DAERAH	0	0	0	0	0	0	1	0	1	0	0	0	7	7	0	0	0	21	3	18	0	0	0	29	10	19			
7	BADAN KEPEGAWAIAN DAERAH	0	0	0	0	0	0	1	1	0	0	0	0	5	5	0	1	1	17	4	13	0	0	0	24	11	13			
8	BADAN PENGEMBANGAN SUMBER DAYA MANUSIA DAERAH	0	0	0	0	0	0	1	1	0	0	0	0	5	5	0	0	0	15	3	12	0	0	0	21	9	12			
9	BADAN PENGELOLA PENDAPATAN DAERAH	0	0	0	0	0	0	1	0	1	0	0	0	5	5	0	37	33	4	126	99	27	0	0	0	169	137	32		
10	BADAN PENGELOLA KEUANGAN DAN ASET DAERAH	0	0	0	0	0	0	1	1	0	0	0	0	5	4	1	0	0	16	4	12	1	1	0	23	10	13			
11	BADAN KESBANGPOL	0	0	0	0	0	0	1	1	0	0	0	0	4	4	0	0	0	9	3	6	0	0	0	14	8	6			
12	BADAN PENGHUBUNG	0	0	0	0	0	0	0	0	0	0	0	0	1	0	1	0	0	4	3	1	0	0	0	5	3	2			
13	SATUAN POLISI PAMONG PRAJA	0	0	0	0	0	0	1	1	0	0	0	0	5	5	0	0	0	11	3	8	0	0	0	17	9	8			
14	DINAS PENDIDIKAN DAN KEBUDAYAAN	0	0	0	0	0	0	1	1	0	0	0	0	6	6	0	16	14	2	57	36	21	604	133	471	684	190	494		
15	DINAS KESEHATAN	0	0	0	0	0	0	1	1	0	0	0	0	5	5	0	8	8	0	39	7	32	0	0	0	53	21	32		
16	DINAS PEKERJAAN UMUM BINA MARGA DAN CIPTA KARYA	0	0	0	0	0	0	1	1	0	0	0	0	5	4	1	10	9	1	46	19	27	1	1	0	63	34	29		
17	DINAS PEKERJAAN UMUM SUMBER DAYA AIR DAN PENATAAN RUANG	0	0	0	0	0	0	1	1	0	0	0	0	5	4	1	6	5	1	33	10	23	0	0	0	45	20	25		
18	DINAS PERUMAHAN RAKYAT DAN KAWASAN PERMUKIMAN	0	0	0	0	0	0	1	1	0	0	0	0	5	5	0	0	0	15	3	12	0	0	0	21	9	12			
19	DINAS SOSIAL	0	0	0	0	0	0	1	1	0	0	0	0	5	5	0	20	19	1	82	26	56	7	6	1	115	57	58		
20	DINAS TENAGA KERJA DAN TRANSMIGRASI	0	0	0	0	0	0	1	1	0	0	0	0	5	5	0	6	6	0	39	13	26	6	6	0	57	31	26		
21	DINAS ENERGI DAN SUMBER DAYA MINERAL	0	0	0	0	0	0	1	1	0	0	0	0	5	5	0	13	13	0	42	41	1	0	0	0	61	60	1		
22	DINAS KEPEMUDAAN, OLAHRAGA DAN PARIWISATA	0	0	0	0	0	0	1	1	0	0	0	0	6	6	0	1	1	0	21	6	15	0	0	0	29	14	15		
23	DINAS PERHUBUNGAN	0	0	0	0	0	0	1	1	0	0	0	0	5	5	0	5	4	1	32	20	12	2	1	1	45	31	14		
24	DINAS KOMUNIKASI DAN INFORMATIKA	0	0	0	0	0	0	1	1	0	0	0	0	6	6	0	0	0	18	5	13	0	0	0	0	25	12	13		
25	DINAS PERINDUSTRIAN DAN PERDAGANGAN	0	0	0	0	0	0	1	1	0	0	0	0	6	5	1	5	4	1	33	6	27	0	0	0	45	16	29		
26	DINAS KOPERASI, USAHA KECIL, DAN MENENGAH	0	0	0	0	0	0	1	1	0	0	0	0	5	4	1	1	1	0	14	4	10	0	0	0	21	10	11		
27	DINAS PERTANIAN DAN PERKEBUNAN	0	0	0	0	0	0	1	1	0	0	0	0	6	5	1	7	7	0	39	11	28	0	0	0	53	24	29		
28	DINAS KETAHANAN PANGAN	0	0	0	0	0	0	1	1	0	0	0	0	5	4	1	1	1	0	18	4	14	0	0	0	25	10	15		
29	DINAS PETERNAKAN DAN KESWAN	0	0	0	0	0	0	1	1	0	0	0	0	4	3	1	2	2	0	20	7	13	2	2	0	29	15	14		
30	DINAS KELAUTAN DAN PERIKANAN	0	0	0	0	0	0	1	1	0	0	0	0	5	5	0	12	11	1	51	24	27	5	5	0	74	46	28		
31	DINAS LINGKUNGAN HIDUP DAN KEHUTANAN	0	0	0	0	0	0	1	1	0	0	0	0	6	5	1	14	12	2	54	36	18	1	1	0	76	55	21		
32	DINAS PEMBERDAYAAN MASYARAKAT, DESA, KEPENDUDUKAN DAN PENCATATAN SIPIL	0	0	0	0	0	0	1	1	0	0	0	0	6	5	1	0	0	0	15	3	12	0	0	0	22	9	13		
33	DINAS PEMBERDAYAAN PEREMPUAN, PERLINDUNGAN ANAK, PENGENDALIAN PENDUDUK DAN KELUARGA BERENCANA	0	0	0	0	0	0	1	1	0	0	0	0	6	5	1	0	0	0	13	3	10	0	0	0	20	9	11		
34	DINAS PENANAMAN MODAL DAN PELAYANAN TERPADU SATU PINTU	0	0	0	0	0	0	1	1	0	0	0	0	7	1	6	0	0	0	18	3	15	0	0	0	26	5	21		
35	DINAS KEARSIPAN DAN PERPUSTAKAAN	0	0	0	0	0	0	1	1	0	0	0	0	6	5	1	0	0	0	16	3	13	0	0	0	23	9	14		
36	RSUD DR. MOEWARDI	0	0	0	0	0	0	1	1	0	3	2	1	0	0	0	10	10	0	24	18	6	0	0	0	38	31	7		
37	RSUD PROF. DR. MARGONO	0	0	0	0	0	0	0	0	0	1	0	1	3	2	1	9	6	3	21	14	7	0	0	0	34	22	12		
38	RSUD TUGUREJO	0	0	0	0	0	0	0	0	0	0	1	0	2	2	0	6	6	0	15	9	6	0	0	0	24	17	7		
39	RSUD KELET	0	0	0	0	0	0	0	0	0	0	0	0	1	1	0	3	3	0	6	5	1	0	0	0	10	9	1		
40	RSJD DR. AMINO GONDHUTOMO	0	0	0	0	0	0	0	0	0	1	1	0	2	2	0	6	6	0	12	6	6	0	0	0	21	15	6		
41	RSJD SURAKARTA	0	0	0	0	0	0	0	0	0	1	1	0	2	2	0	6	5	1	12	8	4	0	0	0	21	16	5		
42	RSJD DR. RM. SOEDJARWADI	0	0	0	0	0	0	0	0	0	0	0	0	1	1	0	0	0	0	4	4	0	0	0	0	5	5	0		
	JUMLAH	0	0	0	1	1	0	39	30	9	16	11	5	209	166	43	205	187	18	1,136	512	624	629	156	473	2,235	1,063	1172		

Tabel. 2.14
JUMLAH PEGAWAI NEGERI SIPIL JABATAN STRUKTURAL BERDASAR PANGKAT/GOLONGAN
PEMERINTAH PROVINSI JAWA TENGAH
KEADAAN PER: 31-12-2022

No.	UNIT KERJA	I/a	I/b	I/c	I/d	Jml gol. I	II/a	II/b	II/c	II/d	Jml gol. II	III/a	III/b	III/c	III/d	Jml gol. III	IV/a	IV/b	IV/c	IV/d	IV/e	Jml gol. IV	Jumlah	
1	GUBERNUR JAWA TENGAH	0	0	0	0	0	0	0	0	0	0	0	0	0	0	0	0	0	0	0	0	0	0	
2	SEKRETARIAT DAERAH	0	0	0	0	0	0	0	0	0	0	0	0	1	9	10	17	1	4	4	0	0	26	36
3	SEKRETARIAT DPRD	0	0	0	0	0	0	0	0	0	0	0	0	2	1	3	5	3	0	1	0	0	9	12
4	SEKRETARIAT BPBD	0	0	0	0	0	0	0	0	0	0	0	0	1	2	3	1	4	1	0	0	0	6	9
5	INSPEKTORAT	0	0	0	0	0	0	0	0	0	0	0	0	0	1	1	3	3	0	0	0	0	6	7
6	BADAN PERENCANAAN PEMBANGUNAN, PENELITIAN DAN PENGEMBANGAN DAERAH	0	0	0	0	0	0	0	0	0	0	0	0	0	0	0	5	5	0	0	0	0	10	10
7	BADAN KEPEGAWAIAN DAERAH	0	0	0	0	0	0	0	0	0	0	0	0	1	2	3	4	3	0	1	0	0	8	11
8	BADAN PENGEMBANGAN SUMBER DAYA MANUSIA DAERAH	0	0	0	0	0	0	0	0	0	0	0	0	0	3	3	1	4	0	1	0	0	6	9
9	BADAN PENGELOLA PENDAPATAN DAERAH	0	0	0	0	0	0	0	0	0	0	0	0	14	49	63	66	8	0	0	0	0	74	137
10	BADAN PENGELOLA KEUANGAN DAN ASET DAERAH	0	0	0	0	0	0	0	0	0	0	0	0	0	2	2	4	3	1	0	0	0	8	10
11	BADAN KESBANGPOL	0	0	0	0	0	0	0	0	0	0	0	0	0	2	2	2	3	1	0	0	0	6	8
12	BADAN PENGHUBUNG	0	0	0	0	0	0	0	0	0	0	0	0	1	2	3	0	0	0	0	0	0	0	3
13	SATUAN POLISI PAMONG PRAJA	0	0	0	0	0	0	0	0	0	0	0	0	0	1	1	4	3	0	1	0	0	8	9
14	DINAS PENDIDIKAN DAN KEBUDAYAAN	0	0	0	0	0	0	0	0	0	0	0	2	16	120	138	32	18	2	0	0	0	52	190
15	DINAS KESEHATAN	0	0	0	0	0	0	0	0	0	0	0	0	0	1	1	13	6	1	0	0	0	20	21
16	DINAS PEKERJAAN UMUM BINA MARGA DAN CIPTA KARYA	0	0	0	0	0	0	0	0	0	0	0	0	0	12	12	16	5	1	0	0	0	22	34
17	DINAS PEKERJAAN UMUM SUMBER DAYA AIR DAN PENATAAN RUANG	0	0	0	0	0	0	0	0	0	0	0	0	3	3	6	10	3	1	0	0	0	14	20
18	DINAS PERUMAHAN RAKYAT DAN KAWASAN PERMUKIMAN	0	0	0	0	0	0	0	0	0	0	0	0	1	0	1	3	4	1	0	0	0	8	9
19	DINAS SOSIAL	0	0	0	0	0	0	0	0	0	0	0	0	4	23	27	21	8	1	0	0	0	30	57
20	DINAS TENAGA KERJA DAN TRANSMIGRASI	0	0	0	0	0	0	0	0	0	0	0	0	3	10	13	9	7	2	0	0	0	18	31
21	DINAS ENERGI DAN SUMBER DAYA MINERAL	0	0	0	0	0	0	0	0	0	0	0	0	3	28	31	23	5	0	1	0	0	29	60
22	DINAS KEPEMUDAAN, OLAHRAGA DAN PARIWISATA	0	0	0	0	0	0	0	0	0	0	0	0	0	4	4	3	6	1	0	0	0	10	14
23	DINAS PERHUBUNGAN	0	0	0	0	0	0	0	0	0	0	0	0	2	13	15	12	3	1	0	0	0	16	31
24	DINAS KOMUNIKASI DAN INFORMATIKA	0	0	0	0	0	0	0	0	0	0	0	0	1	3	4	4	3	0	1	0	0	8	12
25	DINAS PERINDUSTRIAN DAN PERDAGANGAN	0	0	0	0	0	0	0	0	0	0	0	0	1	3	4	6	5	0	1	0	0	12	16
26	DINAS KOPERASI, USAHA KECIL, DAN MENENGAH	0	0	0	0	0	0	0	0	0	0	0	0	1	3	4	1	4	0	1	0	0	6	10
27	DINAS PERTANIAN DAN PERKEBUNAN	0	0	0	0	0	0	0	0	0	0	0	0	0	11	11	7	5	1	0	0	0	13	24
28	DINAS KETAHANAN PANGAN	0	0	0	0	0	0	0	0	0	0	0	0	0	1	1	5	3	0	1	0	0	9	10
29	DINAS PETERNAKAN DAN KESWAN	0	0	0	0	0	0	0	0	0	0	0	0	0	3	3	10	1	0	1	0	0	12	15
30	DINAS KELAUTAN DAN PERIKANAN	0	0	0	0	0	0	0	0	0	0	0	0	4	23	27	10	8	1	0	0	0	19	46
31	DINAS LINGKUNGAN HIDUP DAN KEHUTANAN	0	0	0	0	0	0	0	0	0	0	0	0	1	18	19	30	5	1	0	0	0	36	55
32	DINAS PEMBERDAYAAN MASYARAKAT, DESA, KEPENDUDUKAN DAN PENCATATAN SIPIL	0	0	0	0	0	0	0	0	0	0	0	0	0	3	3	2	3	1	0	0	0	6	9
33	DINAS PEMBERDAYAAN PEREMPUAN, PERLINDUNGAN ANAK, PENGENDALIAN PENDUDUK DAN KELUARGA BERENCANA	0	0	0	0	0	0	0	0	0	0	0	0	1	2	3	1	4	1	0	0	0	6	9
34	DINAS PENANAMAN MODAL DAN PELAYANAN TERPADU SATU PINTU	0	0	0	0	0	0	0	0	0	0	0	0	0	3	3	0	1	1	0	0	0	2	5
35	DINAS KEARSIPAN DAN PERPUSTAKAAN	0	0	0	0	0	0	0	0	0	0	0	0	0	3	3	0	5	0	1	0	0	6	9
36	RSUD DR. MOEWARDI	0	0	0	0	0	0	0	0	0	0	0	0	0	6	6	21	3	0	1	0	0	25	31
37	RSUD PROF. DR. MARGONO SOEKARJO	0	0	0	0	0	0	0	0	0	0	0	0	0	6	6	15	1	0	0	0	0	16	22
38	RSUD TUGUREJO	0	0	0	0	0	0	0	0	0	0	0	0	0	5	5	9	3	0	0	0	0	12	17
39	RSUD KELET	0	0	0	0	0	0	0	0	0	0	0	0	1	0	1	6	2	0	0	0	0	8	9
40	RSJD DR. AMINO GONDHOTOMO	0	0	0	0	0	0	0	0	0	0	0	0	0	3	3	8	4	0	0	0	0	12	15
41	RSJD SURAKARTA	0	0	0	0	0	0	0	0	0	0	0	0	0	2	2	9	4	1	0	0	0	14	16
42	RSJD DR. RM. SOEDJARWADI	0	0	0	0	0	0	0	0	0	0	0	0	0	2	2	2	1	0	0	0	0	3	5
	JUMLAH	0	0	0	0	0	0	0	0	0	0	0	2	62	388	452	400	170	25	16	0	0	611	1,063

Tabel. 2.15
JUMLAH PEGAWAI NEGERI SIPIL MENURUT ESELON DAN PANGKAT
PEMERINTAH PROVINSI JAWA TENGAH
KEADAAN PER: 31-12-2022

No.	PANGKAT	I.A JABATAN PIMPINAN TINGGI MADYA	I.B JABATAN PIMPINAN TINGGI MADYA	II.A JABATAN PIMPINAN TINGGI PRATAMA	II.B JABATAN PIMPINAN TINGGI PRATAMA	III.A ADMINISTRATOR	III.B ADMINISTRATOR	IV.A PENGAWAS	IV.B PENGAWAS	JUMLAH
1	I/a	0	0	0	0	0	0	0	0	0
2	I/b	0	0	0	0	0	0	0	0	0
3	I/c	0	0	0	0	0	0	0	0	0
4	I/d	0	0	0	0	0	0	0	0	0
5	II/a	0	0	0	0	0	0	0	0	0
6	II/b	0	0	0	0	0	0	0	0	0
7	II/c	0	0	0	0	0	0	0	0	0
8	II/d	0	0	0	0	0	0	0	0	0
9	III/a	0	0	0	0	0	0	0	0	0
10	III/b	0	0	0	0	0	0	0	2	2
11	III/c	0	0	0	0	0	0	42	20	62
12	III/d	0	0	0	0	3	11	262	112	388
13	IV/a	0	0	0	0	39	135	204	22	400
14	IV/b	0	0	0	3	123	40	4	0	170
15	IV/c	0	0	18	5	1	1	0	0	25
16	IV/d	0	1	12	3	0	0	0	0	16
17	IV/e	0	0	0	0	0	0	0	0	0
	JUMLAH	0	1	30	11	166	187	512	156	1,063

Tabel. 2.16
REKAPITULASI PEJABAT STRUKTURAL BERDASARKAN JENIS KELAMIN
DI LINGKUNGAN PEMERINTAH PROVINSI JAWA TENGAH
KEADAAN PER : 31-12-2022

No.	UNIT KERJA	JML PR + LK	PEREMPUAN										LAKI-LAKI								KET
			JML PR	I		II		III		IV		JML LK	I		II		III		IV		
				A	B	A	B	A	B	A	B		A	B	A	B	A	B	A	B	
1	GUBERNUR JAWA TENGAH	0	0	0	0	0	0	0	0	0	0	0	0	0	0	0	0	0	0	0	0
2	SEKRETARIAT DAERAH	36	10	0	0	0	0	0	0	0	10	0	26	0	1	0	7	5	0	13	0
3	SEKRETARIAT DPRD	12	3	0	0	0	0	1	0	2	0	9	0	0	1	0	3	0	5	0	0
4	SEKRETARIAT BPBD	9	3	0	0	0	0	0	0	3	0	6	0	0	1	0	5	0	0	0	0
5	INSPEKTORAT	7	2	0	0	0	0	1	0	1	0	5	0	0	0	0	3	0	2	0	0
6	BADAN PERENCANAAN PEMBANGUNAN, PENELITIAN DAN PENGEMBANGAN DAERAH	10	3	0	0	0	0	1	0	2	0	7	0	0	0	0	6	0	1	0	0
7	BADAN KEPEGAWAIAN DAERAH	11	1	0	0	0	0	1	0	0	0	10	0	0	1	0	4	1	4	0	0
8	BADAN PENGEMBANGAN SUMBER DAYA MANUSIA DAERAH	9	2	0	0	0	0	2	0	0	0	7	0	0	1	0	3	0	3	0	0
9	BADAN PENGELOLA PENDAPATAN DAERAH	137	37	0	0	0	0	0	12	25	0	100	0	0	0	0	5	21	74	0	0
10	BADAN PENGELOLA KEUANGAN DAN ASET DAERAH	10	1	0	0	0	0	0	0	0	1	9	0	0	1	0	4	0	4	0	0
11	BADAN KESBANGPOL	8	2	0	0	0	0	0	0	2	0	6	0	0	1	0	4	0	1	0	0
12	BADAN PENGHUBUNG	3	2	0	0	0	0	0	0	2	0	1	0	0	0	0	0	0	1	0	0
13	SATUAN POLISI PAMONG PRAJA	9	1	0	0	0	0	1	0	0	0	8	0	0	1	0	4	0	3	0	0
14	DINAS PENDIDIKAN DAN KEBUDAYAAN	190	88	0	0	1	0	0	4	10	73	102	0	0	0	0	6	10	26	60	0
15	DINAS KESEHATAN	21	13	0	0	1	0	5	3	4	0	8	0	0	0	0	0	5	3	0	0
16	DINAS PEKERJAAN UMUM BINA MARGA DAN CIPTA KARYA	34	13	0	0	0	0	0	1	11	1	21	0	0	1	0	4	8	8	0	0
17	DINAS PEKERJAAN UMUM SUMBER DAYA AIR DAN PENATAAN RUANG	20	4	0	0	0	0	1	0	3	0	16	0	0	1	0	3	5	7	0	0
18	DINAS PERUMAHAN RAKYAT DAN KAWASAN PERMUKIMAN	9	1	0	0	0	0	0	0	1	0	8	0	0	1	0	5	0	2	0	0
19	DINAS SOSIAL	57	20	0	0	0	0	2	5	11	2	37	0	0	1	0	3	14	15	4	0
20	DINAS TENAGA KERJA DAN TRANSMIGRASI	31	10	0	0	1	0	1	3	4	1	21	0	0	0	0	4	3	9	5	0
21	DINAS ENERGI DAN SUMBER DAYA MINERAL	60	13	0	0	0	0	1	2	10	0	47	0	0	1	0	4	11	31	0	0
22	DINAS KEPEMUDAAN, OLAHRAGA DAN PARIWISATA	14	5	0	0	0	0	2	1	2	0	9	0	0	1	0	4	0	4	0	0
23	DINAS PERHUBUNGAN	31	1	0	0	0	0	0	0	1	0	30	0	0	1	0	5	4	19	1	0
24	DINAS KOMUNIKASI DAN INFORMATIKA	12	3	0	0	1	0	1	0	1	0	9	0	0	0	0	5	0	4	0	0
25	DINAS PERINDUSTRIAN DAN PERDAGANGAN	16	6	0	0	0	0	1	2	3	0	10	0	0	1	0	4	2	3	0	0
26	DINAS KOPERASI, USAHA KECIL, DAN MENENGAH	10	6	0	0	1	0	3	0	2	0	4	0	0	0	0	1	1	2	0	0
27	DINAS PERTANIAN DAN PERKEBUNAN	24	10	0	0	0	0	2	3	5	0	14	0	0	1	0	3	4	6	0	0
28	DINAS KETAHANAN PANGAN	10	6	0	0	1	0	3	1	1	0	4	0	0	0	0	1	0	3	0	0
29	DINAS PETERNAKAN DAN KESWAN	15	2	0	0	0	0	1	0	1	0	13	0	0	1	0	2	2	6	2	0
30	DINAS KELAUTAN DAN PERIKANAN	46	11	0	0	0	0	1	3	6	1	35	0	0	1	0	4	8	18	4	0
31	DINAS LINGKUNGAN HIDUP DAN KEHUTANAN	55	15	0	0	0	0	3	4	8	0	40	0	0	1	0	2	8	28	1	0
32	DINAS PEMBERDAYAAN MASYARAKAT, DESA, KEPENDUDUKAN DAN PENCATATAN SIPIL	9	3	0	0	0	0	2	0	1	0	6	0	0	1	0	3	0	2	0	0
33	DINAS PEMBERDAYAAN PEREMPUAN, PERLINDUNGAN ANAK, PENGENDALIAN PENDUDUK DAN KELUARGA BERENCANA	9	6	0	0	1	0	4	0	1	0	3	0	0	0	0	1	0	2	0	0
34	DINAS PENANAMAN MODAL DAN PELAYANAN TERPADU SATU PINTU	5	3	0	0	1	0	1	0	1	0	2	0	0	0	0	0	0	2	0	0
35	DINAS KEARSIPAN DAN PERPUSTAKAAN	9	5	0	0	0	0	2	0	3	0	4	0	0	1	0	3	0	0	0	0
36	RSUD DR. MOEWARDI	31	13	0	0	0	0	0	5	8	0	18	0	0	1	2	0	5	10	0	0
37	RSUD PROF. DR. MARGONO SOEKARJO	22	12	0	0	0	0	1	4	7	0	10	0	0	0	0	1	2	7	0	0
38	RSUD TUGUREJO	17	11	0	0	0	0	0	6	5	0	6	0	0	0	0	2	0	4	0	0
39	RSUD KELET	9	2	0	0	0	0	0	1	1	0	7	0	0	0	0	1	2	4	0	0
40	RSJD DR. AMINO GONDOHUTOMO	15	6	0	0	0	0	1	2	3	0	9	0	0	0	1	1	4	3	0	0
41	RSJD SURAKARTA	16	8	0	0	0	0	2	3	3	0	8	0	0	0	1	0	2	5	0	0
42	RSJD DR. RM. SOEDJARWADI	5	3	0	0	0	0	1	0	2	0	2	0	0	0	0	0	0	2	0	0
	JUMLAH	1,063	366	0	0	8	0	48	65	166	79	697	0	1	22	11	118	122	346	77	

Tabel. 2.17
JUMLAH PEGAWAI NEGERI SIPIL BERDASARKAN JABATAN STRUKTURAL, PENDIDIKAN DAN KELAMIN
PEMERINTAH PROVINSI JAWA TENGAH
KEADAAN PER: 31-12-2022

No.	JABATAN STRUKTURAL	SMA			DI			DII			DIII			DIV			SM.Non Ak			SM.Ak			S1			S2			S3			JUMLAH							
		L	P	JML	L	P	JML	L	P	JML	L	P	JML	L	P	JML	L	P	JML	L	P	JML	L	P	JML	L	P	JML	L	P	JML								
1	I.A JABATAN PIMPINAN TINGGI MADYA	0	0	0	0	0	0	0	0	0	0	0	0	0	0	0	0	0	0	0	0	0	0	0	0	0	0	0	0	0	0	0	0	0	0				
2	I.B JABATAN PIMPINAN TINGGI MADYA	0	0	0	0	0	0	0	0	0	0	0	0	0	0	0	0	0	0	0	0	0	0	0	0	0	0	0	1	0	1	0	0	0	1				
3	II.A JABATAN PIMPINAN TINGGI PRATAMA	0	0	0	0	0	0	0	0	0	0	0	0	1	0	1	0	0	0	0	0	0	0	1	2	3	18	5	23	2	1	3				30			
4	II.B JABATAN PIMPINAN TINGGI PRATAMA	0	0	0	0	0	0	0	0	0	0	0	0	0	0	0	0	0	0	0	0	0	0	1	0	1	10	0	10	0	0	0				11			
5	III.A ADMINISTRATOR	0	0	0	0	0	0	0	0	0	0	0	0	0	0	0	0	0	0	0	0	0	0	0	0	17	7	24	100	41	141	1	0	1				166	
6	III.B ADMINISTRATOR	0	0	0	0	0	0	0	0	0	0	0	0	6	1	7	0	0	0	0	0	0	0	0	0	21	19	40	92	43	135	3	2	5				187	
7	IV.A PENGAWAS	0	0	0	0	0	0	0	0	0	0	1	0	1	6	4	10	0	0	0	0	0	0	0	0	0	151	55	206	183	107	290	5	0	5				512
8	IV.B PENGAWAS	1	0	1	0	0	0	0	0	0	0	5	4	9	0	0	0	0	0	0	0	0	0	1	0	1	54	61	115	16	14	30	0	0	0				156
	JUMLAH	1	0	1	0	0	0	0	0	0	6	4	10	13	5	18	0	0	0	1	0	1	245	144	389	420	210	630	11	3	14				1,063				

Tabel. 2.18
JUMLAH PEGAWAI NEGERI SIPIL JABATAN STRUKTURAL BERDASARKAN TINGKAT PENDIDIKAN
PEMERINTAH PROVINSI JAWA TENGAH
KEADAAN PER: 31-12-2022

No.	UNIT KERJA	PENDIDIKAN													Jumlah
		<SD	SD	SMP	SMA	D1	D2	D3	D4	S.M. Non Ak	S.M. Ak	S1	S2	S3	
1	GUBERNUR JAWA TENGAH	0	0	0	0	0	0	0	0	0	0	0	0	0	0
2	SEKRETARIAT DAERAH	0	0	0	0	0	0	0	0	0	0	6	30	0	36
3	SEKRETARIAT DPRD	0	0	0	0	0	0	0	0	0	2	10	0	12	
4	SEKRETARIAT BPBD	0	0	0	0	0	0	0	0	0	2	7	0	9	
5	INSPEKTORAT	0	0	0	0	0	0	0	0	0	1	6	0	7	
6	BADAN PERENCANAAN PEMBANGUNAN, PENELITIAN DAN PENGEMBANGAN DAERAH	0	0	0	0	0	0	0	0	0	2	8	0	10	
7	BADAN KEPEGAWAIAN DAERAH	0	0	0	0	0	0	0	0	0	1	10	0	11	
8	BADAN PENGEMBANGAN SUMBER DAYA MANUSIA DAERAH	0	0	0	0	0	0	0	0	0	1	8	0	9	
9	BADAN PENGELOLA PENDAPATAN DAERAH	0	0	0	0	0	0	0	4	0	53	80	0	137	
10	BADAN PENGELOLA KEUANGAN DAN ASET DAERAH	0	0	0	0	0	0	1	0	0	1	8	0	10	
11	BADAN KESBANGPOL	0	0	0	0	0	0	0	0	0	0	8	0	8	
12	BADAN PENGHUBUNG	0	0	0	0	0	0	0	0	0	2	1	0	3	
13	SATUAN POLISI PAMONG PRAJA	0	0	0	0	0	0	0	0	0	2	7	0	9	
14	DINAS PENDIDIKAN DAN KEBUDAYAAN	0	0	0	1	0	0	10	0	0	1	112	60	6	190
15	DINAS KESEHATAN	0	0	0	0	0	0	0	0	0	4	17	0	21	
16	DINAS PEKERJAAN UMUM BINA MARGA DAN CIPTA KARYA	0	0	0	0	0	0	0	0	0	10	23	1	34	
17	DINAS PEKERJAAN UMUM SUMBER DAYA AIR DAN PENATAAN RUANG	0	0	0	0	0	0	0	0	0	5	15	0	20	
18	DINAS PERUMAHAN RAKYAT DAN KAWASAN PERMUKIMAN	0	0	0	0	0	0	0	0	0	2	7	0	9	
19	DINAS SOSIAL	0	0	0	0	0	0	0	7	0	0	16	33	1	57
20	DINAS TENAGA KERJA DAN TRANSMIGRASI	0	0	0	0	0	0	0	0	0	12	19	0	31	
21	DINAS ENERGI DAN SUMBER DAYA MINERAL	0	0	0	0	0	0	0	0	0	24	35	1	60	
22	DINAS KEPEMUDAAN, OLAHRAGA DAN PARIWISATA	0	0	0	0	0	0	0	0	0	3	11	0	14	
23	DINAS PERHUBUNGAN	0	0	0	0	0	0	0	2	0	12	17	0	31	
24	DINAS KOMUNIKASI DAN INFORMATIKA	0	0	0	0	0	0	0	0	0	3	8	1	12	
25	DINAS PERINDUSTRIAN DAN PERDAGANGAN	0	0	0	0	0	0	0	0	0	2	14	0	16	
26	DINAS KOPERASI, USAHA KECIL, DAN MENENGAH	0	0	0	0	0	0	0	0	0	2	8	0	10	
27	DINAS PERTANIAN DAN PERKEBUNAN	0	0	0	0	0	0	0	0	0	11	12	1	24	
28	DINAS KETAHANAN PANGAN	0	0	0	0	0	0	0	0	0	2	7	1	10	
29	DINAS PETERNAKAN DAN KESWAN	0	0	0	0	0	0	0	0	0	7	7	1	15	
30	DINAS KELAUTAN DAN PERIKANAN	0	0	0	0	0	0	0	2	0	22	21	1	46	
31	DINAS LINGKUNGAN HIDUP DAN KEHUTANAN	0	0	0	0	0	0	0	0	0	25	30	0	55	
32	DINAS PEMBERDAYAAN MASYARAKAT, DESA, KEPENDUDUKAN DAN PENCATATAN SIPIL	0	0	0	0	0	0	0	0	0	3	6	0	9	
33	DINAS PEMBERDAYAAN PEREMPUAN, PERLINDUNGAN ANAK, PENGENDALIAN PENDUDUK DAN KELUARGA BERENCANA	0	0	0	0	0	0	0	0	0	0	9	0	9	
34	DINAS PENANAMAN MODAL DAN PELAYANAN TERPADU SATU PINTU	0	0	0	0	0	0	0	0	0	2	3	0	5	
35	DINAS KEARSIPAN DAN PERPUSTAKAAN	0	0	0	0	0	0	0	0	0	1	8	0	9	
36	RSUD DR. MOEWARDI	0	0	0	0	0	0	0	0	0	9	22	0	31	
37	RSUD PROF. DR. MARGONO SOEKARJO	0	0	0	0	0	0	0	2	0	8	12	0	22	
38	RSUD TUGUREJO	0	0	0	0	0	0	0	0	0	6	11	0	17	
39	RSUD KELET	0	0	0	0	0	0	0	0	0	2	7	0	9	
40	RSJD DR. AMINO GONDHUTOMO	0	0	0	0	0	0	0	0	0	5	10	0	15	
41	RSJD SURAKARTA	0	0	0	0	0	0	0	0	0	4	12	0	16	
42	RSJD DR. RM. SOEDJARWADI	0	0	0	0	0	0	0	0	0	2	3	0	5	
	JUMLAH	0	0	0	1	0	0	10	18	0	1	389	630	14	1,063

Tabel. 2.19
JUMLAH PEGAWAI NEGERI SIPIL BERDASARKAN JABATAN STRUKTURAL DAN TINGKAT PENDIDIKAN
PEMERINTAH PROVINSI JAWA TENGAH
KEADAAN PER: 31-12-2022

No.	JABATAN STRUKTURAL	PENDIDIKAN													Jumlah
		<SD	SD	SMP	SMA	D1	D2	D3	D4	S.M. Non Ak	S.M. Ak	S1	S2	S3	
1	I.A JABATAN PIMPINAN TINGGI MADYA	0	0	0	0	0	0	0	0	0	0	0	0	0	0
2	I.B JABATAN PIMPINAN TINGGI MADYA	0	0	0	0	0	0	0	0	0	0	0	1	0	1
3	II.A JABATAN PIMPINAN TINGGI PRATAMA	0	0	0	0	0	0	0	1	0	0	3	23	3	30
4	II.B JABATAN PIMPINAN TINGGI PRATAMA	0	0	0	0	0	0	0	0	0	0	1	10	0	11
5	III.A ADMINISTRATOR	0	0	0	0	0	0	0	0	0	0	24	141	1	166
6	III.B ADMINISTRATOR	0	0	0	0	0	0	0	7	0	0	40	135	5	187
7	IV.A PENGAWAS	0	0	0	0	0	0	1	10	0	0	206	290	5	512
8	IV.B PENGAWAS	0	0	0	1	0	0	9	0	0	1	115	30	0	156
	JUMLAH	0	0	0	1	0	0	10	18	0	1	389	630	14	1,063

Tabel. 2.20
JUMLAH PEGAWAI NEGERI SIPIL BERDASARKAN PEJABAT STRUKTURAL DAN USIA
PEMERINTAH PROVINSI JAWA TENGAH
KEADAAN PER: 31-12-2022

No.	JABATAN STRUKTURAL	<= 25	26 s/d 30	31 s/d 35	36 s/d 40	41 s/d 45	46 s/d 50	51 s/d 55	> 55	JUMLAH
1	I.A JABATAN PIMPINAN TINGGI MADYA	0	0	0	0	0	0	0	0	0
2	I.B JABATAN PIMPINAN TINGGI MADYA	0	0	0	0	0	0	1	0	1
3	II.A JABATAN PIMPINAN TINGGI PRATAMA	0	0	0	0	0	3	8	19	30
4	II.B JABATAN PIMPINAN TINGGI PRATAMA	0	0	0	0	0	1	5	5	11
5	III.A ADMINISTRATOR	0	0	0	2	13	20	75	56	166
6	III.B ADMINISTRATOR	0	0	0	1	12	27	72	75	187
7	IV.A PENGAWAS	0	0	12	74	86	77	149	114	512
8	IV.B PENGAWAS	0	0	0	2	17	20	40	77	156
	JUMLAH	0	0	12	79	128	148	350	346	1,063

Tabel. 2.21
JUMLAH PEGAWAI NEGERI SIPIL BERDASARKAN JABATAN STRUKTURAL, USIA DAN JENIS KELAMIN
PEMERINTAH PROVINSI JAWA TENGAH
KEADAAN PER: 31-12-2022

No.	PEJABAT STRUKTURAL	<= 25			26 s/d 30			31 s/d 35			36 s/d 40			41 s/d 45			46 s/d 50			51 s/d 55			> 55			JUMLAH
		L	P	JML	L	P	JML	L	P	JML	L	P	JML	L	P	JML	L	P	JML	L	P	JML	L	P	JML	
1	I.A JABATAN PIMPINAN TINGGI MADYA	0	0	0	0	0	0	0	0	0	0	0	0	0	0	0	0	0	0	0	0	0	0	0	0	0
2	I.B JABATAN PIMPINAN TINGGI MADYA	0	0	0	0	0	0	0	0	0	0	0	0	0	0	0	0	0	0	1	0	1	0	0	0	1
3	II.A JABATAN PIMPINAN TINGGI PRATAMA	0	0	0	0	0	0	0	0	0	0	0	0	0	0	2	1	3	6	2	8	14	5	19	30	
4	II.B JABATAN PIMPINAN TINGGI PRATAMA	0	0	0	0	0	0	0	0	0	0	0	0	0	0	1	0	1	5	0	5	5	0	5	11	
5	III.A ADMINISTRATOR	0	0	0	0	0	0	0	0	0	1	1	2	12	1	13	19	1	20	49	26	75	37	19	56	166
6	III.B ADMINISTRATOR	0	0	0	0	0	0	0	0	0	0	1	1	9	3	12	18	9	27	46	26	72	49	26	75	187
7	IV.A PENGAWAS	0	0	0	0	0	0	10	2	12	57	17	74	53	33	86	48	29	77	96	53	149	82	32	114	512
8	IV.B PENGAWAS	0	0	0	0	0	0	0	0	0	1	1	2	7	10	17	11	9	20	17	23	40	41	36	77	156
	JUMLAH	0	0	0	0	0	0	10	2	12	59	20	79	81	47	128	99	49	148	220	130	350	228	118	346	1,063

Tabel. 2.22
JUMLAH PEGAWAI NEGERI SIPIL YANG TELAH MENGIKUTI DILKAT STRUKTURAL
PEMERINTAH PROVINSI JAWA TENGAH
KEADAAN PER : 31-12-2022

No.	UNIT KERJA	DIKPIM Tk. IV	DIKPIM Tk. III	DIKPIM Tk. II	DIKPIM Tk. I	SEPADA/ ADUM	SEPALA/ ADUMLA	SEPADYA/ SPAMA	SESPA/ SEPAMEN	LEMHANAS
1	GUBERNUR JAWA TENGAH	0	0	0	0	0	0	0	0	0
2	SEKRETARIAT DAERAH	32	20	1	0	13	6	0	0	0
3	SEKRETARIAT DPRD	4	1	0	0	2	0	0	0	0
4	SEKRETARIAT BPBD	6	1	0	0	2	0	1	0	0
5	INSPEKTORAT	2	3	0	0	6	1	0	0	0
6	BADAN PERENCANAAN PEMBANGUNAN, PENELITIAN DAN PENGEMBANGAN DAERAH	5	6	0	0	9	2	0	0	0
7	BADAN KEPEGAWAIAN DAERAH	12	4	0	0	1	1	0	0	0
8	BADAN PENGEMBANGAN SUMBER DAYA MANUSIA DAERAH	13	8	6	0	5	0	1	0	0
9	BADAN PENGELOLA PENDAPATAN DAERAH	36	10	0	0	11	3	0	0	0
10	BADAN PENGELOLA KEUANGAN DAN ASET DAERAH	10	3	0	0	1	0	0	0	0
11	BADAN KESBANGPOL	3	3	0	0	2	0	0	0	0
12	BADAN PENGHUBUNG	1	0	0	0	0	0	0	0	0
13	SATUAN POLISI PAMONG PRAJA	5	2	0	0	2	0	0	0	0
14	DINAS PENDIDIKAN DAN KEBUDAYAAN	26	14	11	11	11	3	0	1	0
15	DINAS KESEHATAN	22	7	0	0	8	1	0	0	0
16	DINAS PEKERJAAN UMUM BINA MARGA DAN CIPTA KARYA	24	5	0	0	1	2	0	0	0
17	DINAS PEKERJAAN UMUM SUMBER DAYA AIR DAN PENATAAN RUANG	12	1	0	0	0	2	0	0	0
18	DINAS PERUMAHAN RAKYAT DAN KAWASAN PERMUKIMAN	5	3	0	0	1	1	0	0	0
19	DINAS SOSIAL	38	4	0	0	8	2	1	0	0
20	DINAS TENAGA KERJA DAN TRANSMIGRASI	23	7	0	0	7	2	0	0	0
21	DINAS ENERGI DAN SUMBER DAYA MINERAL	22	9	0	0	2	1	0	0	0
22	DINAS KEPEMUDAAN, OLAHRAGA DAN PARIWISATA	5	0	1	0	8	0	0	0	0
23	DINAS PERHUBUNGAN	12	5	0	1	1	2	0	0	0
24	DINAS KOMUNIKASI DAN INFORMATIKA	7	1	0	0	0	1	0	0	0
25	DINAS PERINDUSTRIAN DAN PERDAGANGAN	14	4	0	0	7	1	1	0	0
26	DINAS KOPERASI, USAHA KECIL, DAN MENENGAH	4	4	0	0	3	0	0	0	0
27	DINAS PERTANIAN DAN PERKEBUNAN	18	4	1	0	6	0	0	0	0
28	DINAS KETAHANAN PANGAN	6	1	0	0	0	0	0	0	0
29	DINAS PETERNAKAN DAN KESWAN	13	2	0	0	5	0	0	0	0
30	DINAS KELAUTAN DAN PERIKANAN	26	5	0	0	1	1	0	0	0
31	DINAS LINGKUNGAN HIDUP DAN KEHUTANAN	60	14	1	0	8	1	0	0	0
32	DINAS PEMBERDAYAAN MASYARAKAT, DESA, KEPENDUDUKAN DAN PENCATATAN SIPIL	8	2	0	0	4	0	0	0	0
33	DINAS PEMBERDAYAAN PEREMPUAN, PERLINDUNGAN ANAK, PENGENDALIAN PENDUDUK DAN KELUARGA BERENCANA	3	1	0	0	3	0	0	0	0
34	DINAS PENANAMAN MODAL DAN PELAYANAN TERPADU SATU PINTU	6	4	0	0	2	1	0	0	0
35	DINAS KEARSIPAN DAN PERPUSTAKAAN	3	1	0	0	12	1	1	0	0
36	RSUD DR. MOEWARDI	12	2	0	0	1	1	0	0	0
37	RSUD PROF. DR. MARGONO SOEKARJO	8	4	1	0	2	1	0	0	0
38	RSUD TUGUREJO	10	3	0	0	0	0	0	0	0
39	RSUD KELET	6	1	0	0	0	0	0	0	0
40	RSJD DR. AMINO GONDHUTOMO	7	5	0	0	1	0	1	0	0
41	RSJD SURAKARTA	6	3	0	0	0	2	0	0	0
42	RSJD DR. RM. SOEDJARWADI	3	0	0	0	2	0	0	0	0
	JUMLAH	538	177	22	12	158	39	6	1	0

Tabel. 2.23
JUMLAH PEGAWAI NEGERI SIPIL PEJABAT PEREMPUAN YANG MENDUDUKI JABATAN STRUKTURAL
PEMERINTAH PROVINSI JAWA TENGAH
KEADAAN PER : 31-12-2022

No.	UNIT KERJA	JABATAN STRUKTURAL												JUMLAH	
		I PIMPINAN TINGGI MADYA			II PIMPINAN TINGGI PRATAMA			III ADMINISTRATOR			IV PENGAWAS				
		A	B	JML	A	B	JML	A	B	JML	A	B	JML		
1	GUBERNUR JAWA TENGAH	0	0	0	0	0	0	0	0	0	0	0	0	0	0
2	SEKRETARIAT DAERAH	0	0	0	0	0	0	0	0	0	10	0	10	10	
3	SEKRETARIAT DPRD	0	0	0	0	0	0	1	0	1	2	0	2	3	
4	SEKRETARIAT BPBD	0	0	0	0	0	0	0	0	0	3	0	3	3	
5	INSPEKTORAT	0	0	0	0	0	0	1	0	1	1	0	1	2	
6	BADAN PERENCANAAN PEMBANGUNAN, PENELITIAN DAN PENGEMBANGAN DAERAH	0	0	0	0	0	0	1	0	1	2	0	2	3	
7	BADAN KEPEGAWAIAN DAERAH	0	0	0	0	0	0	1	0	1	0	0	0	1	
8	BADAN PENGEMBANGAN SUMBER DAYA MANUSIA DAERAH	0	0	0	0	0	0	2	0	2	0	0	0	2	
9	BADAN PENGELOLA PENDAPATAN DAERAH	0	0	0	0	0	0	0	12	12	25	0	25	37	
10	BADAN PENGELOLA KEUANGAN DAN ASET DAERAH	0	0	0	0	0	0	0	0	0	0	1	1	1	
11	BADAN KESBANGPOL	0	0	0	0	0	0	0	0	0	2	0	2	2	
12	BADAN PENGHUBUNG	0	0	0	0	0	0	0	0	0	2	0	2	2	
13	SATUAN POLISI PAMONG PRAJA	0	0	0	0	0	0	1	0	1	0	0	0	1	
14	DINAS PENDIDIKAN DAN KEBUDAYAAN	0	0	0	1	0	1	0	4	4	10	73	83	88	
15	DINAS KESEHATAN	0	0	0	1	0	1	5	3	8	4	0	4	13	
16	DINAS PEKERJAAN UMUM BINA MARGA DAN CIPTA KARYA	0	0	0	0	0	0	0	1	1	11	1	12	13	
17	DINAS PEKERJAAN UMUM SUMBER DAYA AIR DAN PENATAAN RUANG	0	0	0	0	0	0	1	0	1	3	0	3	4	
18	DINAS PERUMAHAN RAKYAT DAN KAWASAN PERMUKIMAN	0	0	0	0	0	0	0	0	0	1	0	1	1	
19	DINAS SOSIAL	0	0	0	0	0	0	2	5	7	11	2	13	20	
20	DINAS TENAGA KERJA DAN TRANSMIGRASI	0	0	0	1	0	1	1	3	4	4	1	5	10	
21	DINAS ENERGI DAN SUMBER DAYA MINERAL	0	0	0	0	0	0	1	2	3	10	0	10	13	
22	DINAS KEPEMUDAAN, OLAHRAGA DAN PARIWISATA	0	0	0	0	0	0	2	1	3	2	0	2	5	
23	DINAS PERHUBUNGAN	0	0	0	0	0	0	0	0	0	1	0	1	1	
24	DINAS KOMUNIKASI DAN INFORMATIKA	0	0	0	1	0	1	1	0	1	1	0	1	3	
25	DINAS PERINDUSTRIAN DAN PERDAGANGAN	0	0	0	0	0	0	1	2	3	3	0	3	6	
26	DINAS KOPERASI, USAHA KECIL, DAN MENENGAH	0	0	0	1	0	1	3	0	3	2	0	2	6	
27	DINAS PERTANIAN DAN PERKEBUNAN	0	0	0	0	0	0	2	3	5	5	0	5	10	
28	DINAS KETAHANAN PANGAN	0	0	0	1	0	1	3	1	4	1	0	1	6	
29	DINAS PETERNAKAN DAN KESWAN	0	0	0	0	0	0	1	0	1	1	0	1	2	
30	DINAS KELAUTAN DAN PERIKANAN	0	0	0	0	0	0	1	3	4	6	1	7	11	
31	DINAS LINGKUNGAN HIDUP DAN KEHUTANAN	0	0	0	0	0	0	3	4	7	8	0	8	15	
32	DINAS PEMBERDAYAAN MASYARAKAT, DESA, KEPENDUDUKAN DAN PENCATATAN SIPIL	0	0	0	0	0	0	2	0	2	1	0	1	3	
33	DINAS PEMBERDAYAAN PEREMPUAN, PERLINDUNGAN ANAK, PENGENDALIAN PENDUDUK DAN KELUARGA BERENCANA	0	0	0	1	0	1	4	0	4	1	0	1	6	
34	DINAS PENANAMAN MODAL DAN PELAYANAN TERPADU SATU PINTU	0	0	0	1	0	1	1	0	1	1	0	1	3	
35	DINAS KEARSIPAN DAN PERPUSTAKAAN	0	0	0	0	0	0	2	0	2	3	0	3	5	
36	RSUD DR. MOEWARDI	0	0	0	0	0	0	0	5	5	8	0	8	13	
37	RSUD PROF. DR. MARGONO SOEKARJO	0	0	0	0	0	0	1	4	5	7	0	7	12	
38	RSUD TUGUREJO	0	0	0	0	0	0	0	6	6	5	0	5	11	
39	RSUD KELET	0	0	0	0	0	0	0	1	1	1	0	1	2	
40	RSJD DR. AMINO GONDOHUTOMO	0	0	0	0	0	0	1	2	3	3	0	3	6	
41	RSJD SURAKARTA	0	0	0	0	0	0	2	3	5	3	0	3	8	
42	RSJD DR. RM. SOEDJARWADI	0	0	0	0	0	0	1	0	1	2	0	2	3	
	JUMLAH	0	0	0	8	0	8	48	65	113	166	79	245	366	

Tabel. 2.24
JUMLAH PEGAWAI NEGERI SIPIL YANG AKAN PENSUN TAHUN 2023
PEMERINTAH PROVINSI JAWA TENGAH
KEADAAN PER : 31-12-2022

No.	UNIT KERJA	STRUKTURAL					PELAKSANA	FUNGSIONAL	JUMLAH
		1	2	3	4	JML			
1	GUBERNUR JAWA TENGAH	0	0	0	0	0	0	0	0
2	SEKRETARIAT DAERAH	0	0	0	3	3	27	1	31
3	SEKRETARIAT DPRD	0	0	1	0	1	5	0	6
4	SEKRETARIAT BPBD	0	0	0	0	0	1	0	1
5	INSPEKTORAT	0	0	0	0	0	1	2	3
6	BADAN PERENCANAAN PEMBANGUNAN, PENELITIAN DAN PENGEMBANGAN DAERAH	0	0	1	1	2	8	1	11
7	BADAN KEPEGAWAIAN DAERAH	0	1	1	1	3	4	2	9
8	BADAN PENGEMBANGAN SUMBER DAYA MANUSIA DAERAH	0	0	2	0	2	11	7	20
9	BADAN PENGELOLA PENDAPATAN DAERAH	0	0	6	7	13	27	0	40
10	BADAN PENGELOLA KEUANGAN DAN ASET DAERAH	0	0	0	1	1	9	1	11
11	BADAN KESBANGPOL	0	0	1	0	1	0	0	1
12	BADAN PENGHUBUNG	0	0	0	0	0	2	0	2
13	SATUAN POLISI PAMONG PRAJA	0	0	0	0	0	1	1	2
14	DINAS PENDIDIKAN DAN KEBUDAYAAN	0	0	4	35	39	178	1366	1583
15	DINAS KESEHATAN	0	0	3	0	3	21	10	34
16	DINAS PEKERJAAN UMUM BINA MARGA DAN CIPTA KARYA	0	0	2	2	4	66	1	71
17	DINAS PEKERJAAN UMUM SUMBER DAYA AIR DAN PENATAAN RUANG	0	0	3	0	3	28	1	32
18	DINAS PERUMAHAN RAKYAT DAN KAWASAN PERMUKIMAN	0	0	0	0	0	8	0	8
19	DINAS SOSIAL	0	0	8	3	11	36	22	69
20	DINAS TENAGA KERJA DAN TRANSMIGRASI	0	0	2	1	3	16	22	41
21	DINAS ENERGI DAN SUMBER DAYA MINERAL	0	0	1	1	2	7	0	9
22	DINAS KEPEMUDAAN, OLAHRAGA DAN PARIWISATA	0	0	2	0	2	12	2	16
23	DINAS PERHUBUNGAN	0	0	0	0	0	19	0	19
24	DINAS KOMUNIKASI DAN INFORMATIKA	0	0	2	0	2	8	1	11
25	DINAS PERINDUSTRIAN DAN PERDAGANGAN	0	0	1	0	1	9	5	15
26	DINAS KOPERASI, USAHA KECIL, DAN MENENGAH	0	0	0	0	0	3	0	3
27	DINAS PERTANIAN DAN PERKEBUNAN	0	0	1	1	2	37	24	63
28	DINAS KETAHANAN PANGAN	0	0	2	0	2	2	2	6
29	DINAS PETERNAKAN DAN KESWAN	0	0	0	0	0	8	4	12
30	DINAS KELAUTAN DAN PERIKANAN	0	0	0	4	4	16	0	20
31	DINAS LINGKUNGAN HIDUP DAN KEHUTANAN	0	0	1	1	2	11	8	21
32	DINAS PEMBERDAYAAN MASYARAKAT, DESA, KEPENDUDUKAN DAN PENCATATAN SIPIL	0	0	1	0	1	7	0	8
33	DINAS PEMBERDAYAAN PEREMPUAN, PERLINDUNGAN ANAK, PENGENDALIAN PENDUDUK DAN KELUARGA BERENCANA	0	0	1	0	1	0	0	1
34	DINAS PENANAMAN MODAL DAN PELAYANAN TERPADU SATU PINTU	0	0	0	0	0	3	1	4
35	DINAS KEARSIPAN DAN PERPUSTAKAAN	0	0	3	0	3	1	7	11
36	RSUD DR. MOEWARDI	0	0	1	3	4	17	26	47
37	RSUD PROF. DR. MARGONO SOEKARJO	0	0	2	2	4	11	10	25
38	RSUD TUGUREJO	0	0	0	0	0	5	4	9
39	RSUD KELET	0	0	0	0	0	1	0	1
40	RSJD DR. AMINO GONDOHUTOMO	0	0	1	1	2	5	3	10
41	RSJD SURAKARTA	0	0	1	0	1	0	3	4
42	RSJD DR. RM. SOEDJARWADI	0	0	0	0	0	3	0	3
	JUMLAH	0	1	54	67	122	634	1,537	2,293

Tabel. 2.25
JUMLAH PEGAWAI NEGERI SIPIL YANG AKAN PENSIUN TAHUN 2023 PERBULAN
PEMERINTAH PROVINSI JAWA TENGAH
KEADAAN PER : 31-12-2022

No.	JENIS JABATAN	JAN	PEB	MARET	APRIL	MEI	JUNI	JULI	AGUST	SEPT	OKT	NOV	DES	JML
1	JABATAN PIMPINAN TINGGI MADYA	0	0	0	0	0	0	0	0	0	0	0	0	0
2	JABATAN PIMPINAN TINGGI PRATAMA	0	0	0	0	0	1	0	0	0	0	0	0	1
3	ADMINISTRATOR	5	4	4	4	6	9	2	4	4	4	3	5	54
4	PENGAWAS	3	2	10	4	8	6	6	3	7	7	7	4	67
5	JABATAN FUNGSIONAL	102	130	105	136	154	139	157	133	112	121	132	116	1,537
6	JABATAN PELAKSANA	46	56	40	44	56	52	67	62	58	61	47	45	634
	JUMLAH	156	192	159	188	224	207	232	202	181	193	189	170	2,293

Tabel. 2.26
JUMLAH PEGAWAI NEGERI SIPIL PEJABAT STRUKTURAL YANG AKAN PENSIUN TAHUN 2023
PEMERINTAH PROVINSI JAWA TENGAH
KEADAAN PER : 31-12-2022

No.	Bulan	Struktural				Jumlah
		I JABATAN PIMPINAN TINGGI MADYA	II JABATAN PIMPINAN TINGGI PRATAMA	III ADMINISTRATOR	IV PENGAWAS	
1	Januari	0	0	5	3	8
2	Pebruari	0	0	4	2	6
3	Maret	0	0	4	10	14
4	April	0	0	4	4	8
5	Mei	0	0	6	8	14
6	Juni	0	1	9	6	16
7	Juli	0	0	2	6	8
8	Agustus	0	0	4	3	7
9	September	0	0	4	7	11
10	Oktober	0	0	4	7	11
11	Nopember	0	0	3	7	10
12	Desember	0	0	5	4	9
	JUMLAH	0	1	54	67	122

Tabel. 2.27
JUMLAH PEGAWAI NEGERI SIPIL JABATAN STRUKTURAL YANG AKAN PENSIUN 5 TH KEDEPAN
PEMERINTAH PROVINSI JAWA TENGAH
KEADAAN PER : 31-12-2022

No.	JABATAN STRUKTURAL	MENJELANG PENSIUN						KETERANGAN
		2023	2024	2025	2026	2027	JUMLAH	
1	I.A JABATAN PIMPINAN TINGGI MADYA	0	0	0	0	0	0	
2	I.B JABATAN PIMPINAN TINGGI MADYA	0	0	0	0	0	0	
3	II.A JABATAN PIMPINAN TINGGI PRATAMA	1	7	2	7	2	19	
4	II.B JABATAN PIMPINAN TINGGI PRATAMA	0	1	2	2	0	5	
5	III.A ADMINISTRATOR	28	8	17	17	21	91	
6	III.B ADMINISTRATOR	26	24	24	16	12	102	
7	IV.A PENGAWAS	35	39	39	30	34	177	
8	IV.B PENGAWAS	32	28	17	8	8	93	
	JUMLAH	122	107	101	80	77	487	

Tabel. 2.28
JUMLAH PEGAWAI NEGERI SIPIL YANG AKAN PENSIUN
PEMERINTAH PROVINSI JAWA TENGAH
KEADAAN PER : 31-12-2022

No.	UNIT KERJA	1 TAHUN					2 TAHUN					3 TAHUN					4 TAHUN					5 TAHUN					JUMLAH TOTAL	
		GOLONGAN				JML	GOLONGAN				JML	GOLONGAN				JML	GOLONGAN				JML	GOLONGAN				JML		
		I	II	III	IV		I	II	III	IV		I	II	III	IV		I	II	III	IV		I	II	III	IV			
1	GUBERNUR JAWA TENGAH	0	0	0	0	0	0	0	0	0	0	0	0	0	0	0	0	0	0	0	0	0	0	0	0	0	0	0
2	SEKRETARIAT DAERAH	0	7	23	7	37	0	3	13	13	29	0	3	13	12	28	0	4	15	6	25	1	2	6	7	16	135	
3	SEKRETARIAT DPRD	0	2	2	2	6	1	3	2	2	8	0	5	5	2	12	0	5	0	1	6	1	1	4	1	7	39	
4	SEKRETARIAT BPBD	0	0	0	1	1	0	0	1	3	4	0	0	0	0	0	0	0	1	2	3	0	0	0	0	0	8	
5	INSPEKTORAT	0	0	2	3	5	0	1	2	4	7	0	0	6	2	8	0	0	2	4	6	0	1	1	2	4	30	
6	BADAN PERENCANAAN PEMBANGUNAN, PENELITIAN DAN PENGEMBANGAN DAERAH	0	2	2	6	10	0	1	8	1	10	0	2	3	1	6	0	1	4	4	9	0	1	2	1	4	39	
7	BADAN KEPEGAWAIAN DAERAH	0	0	4	0	4	0	0	4	1	5	0	1	3	0	4	0	1	1	2	4	0	1	3	1	5	22	
8	BADAN PENGEMBANGAN SUMBER DAYA MANUSIA DAERAH	0	3	3	9	15	0	0	1	6	7	0	5	1	4	10	0	2	2	9	13	0	4	1	8	13	58	
9	BADAN PENGELOLA PENDAPATAN DAERAH	1	14	25	18	58	0	7	17	14	38	0	8	21	6	35	1	5	23	7	36	0	7	19	7	33	200	
10	BADAN PENGELOLA KEUANGAN DAN ASET DAERAH	0	3	4	1	8	1	0	1	3	5	0	4	3	1	8	0	0	2	4	6	0	1	4	3	8	35	
11	BADAN KESBANGPOL	0	0	4	0	4	0	1	2	1	4	0	0	4	0	4	0	0	2	1	3	0	0	1	1	2	17	
12	BADAN PENGHUBUNG	0	0	3	0	3	0	1	0	0	1	0	3	2	0	5	0	1	0	0	1	0	0	1	0	1	11	
13	SATUAN POLISI PAMONG PRAJA	0	0	2	2	4	0	1	1	0	2	0	0	1	1	2	0	1	1	2	4	0	0	0	0	1	13	
14	DINAS PENDIDIKAN DAN KEBUDAYAAN	5	72	422	1,071	1,570	9	54	440	932	1,435	7	54	448	840	1,349	9	55	561	753	1,378	3	66	599	673	1,341	7,073	
15	DINAS KESEHATAN	0	7	12	14	33	1	2	15	11	29	0	3	15	12	30	0	4	9	9	22	0	2	24	10	36	150	
16	DINAS PEKERJAAN UMUM BINA MARGA DAN CIPTA KARYA	1	18	32	1	52	0	23	36	6	65	0	16	31	9	56	0	12	27	3	42	1	8	19	3	31	246	
17	DINAS PEKERJAAN UMUM SUMBER DAYA AIR DAN PENATAAN RUANG	3	15	9	1	28	0	20	19	5	44	3	16	17	4	40	2	23	14	4	43	4	16	17	0	37	192	
18	DINAS PERUMAHAN RAKYAT DAN KAWASAN PERMUKIMAN	0	0	6	2	8	0	0	1	1	2	0	3	1	2	6	0	0	1	0	1	0	0	1	1	2	19	
19	DINAS SOSIAL	1	8	34	11	54	1	5	29	5	40	1	6	35	7	49	0	14	27	4	45	3	7	16	4	30	218	
20	DINAS TENAGA KERJA DAN TRANSMIGRASI	0	0	9	4	13	0	1	15	15	31	0	3	8	18	29	0	0	11	6	17	0	2	10	6	18	108	
21	DINAS ENERGI DAN SUMBER DAYA MINERAL	0	0	0	2	2	0	0	3	0	3	0	3	5	1	9	0	0	5	6	11	0	3	5	3	11	36	
22	DINAS KEPEMUDAAN, OLARAHAGA DAN PARIWISATA	0	0	8	5	13	0	0	5	2	7	0	2	3	3	8	0	2	6	7	15	0	1	0	3	4	47	
23	DINAS PERHUBUNGAN	1	8	6	1	16	0	5	14	2	21	3	4	12	3	22	0	7	9	1	17	0	4	7	1	12	88	
24	DINAS KOMUNIKASI DAN INFORMATIKA	0	0	5	3	8	0	1	6	0	7	0	0	3	1	4	0	0	4	1	5	0	0	2	1	3	27	
25	DINAS PERINDUSTRIAN DAN PERDAGANGAN	1	2	7	6	16	0	0	7	5	12	0	0	4	4	8	0	0	4	5	9	1	0	4	0	5	50	
26	DINAS KOPERASI, USAHA KECIL, DAN MENENGAH	0	0	5	1	6	0	1	6	2	9	0	1	5	4	10	1	0	5	0	6	0	0	2	2	4	35	
27	DINAS PERTANIAN DAN PERKEBUNAN	0	6	28	8	42	1	5	31	5	42	1	3	16	4	24	1	9	12	6	28	1	3	15	5	24	160	
28	DINAS KETAHANAN PANGAN	0	0	6	1	7	0	1	6	1	8	0	0	3	1	4	0	2	2	1	5	0	0	4	2	6	30	
29	DINAS PETERNAKAN DAN KESWAN	1	4	9	4	18	2	0	3	5	10	1	1	8	4	14	0	3	8	1	12	0	2	5	2	9	63	
30	DINAS KELAUTAN DAN PERIKANAN	0	3	11	1	15	0	2	8	5	15	1	1	5	1	8	0	7	2	5	14	0	1	8	2	11	63	
31	DINAS LINGKUNGAN HIDUP DAN KEHUTANAN	0	1	20	11	32	0	0	15	16	31	0	1	23	13	37	1	1	27	23	52	1	1	31	26	59	211	
32	DINAS PEMBERDAYAAN MASYARAKAT, DESA, KEPENDUDUKAN DAN PENCATATAN SIPIL	0	1	2	0	3	0	1	0	1	2	0	0	3	0	3	0	1	6	1	8	0	0	2	0	2	18	
33	DINAS PEMBERDAYAAN PEREMPUAN, PERLINDUNGAN ANAK, PENGENDALIAN PENDUDUK DAN KELUARGA BERENCANA	0	0	1	0	1	0	0	0	3	3	0	0	1	1	2	0	1	0	2	3	0	0	0	1	1	10	
34	DINAS PENANAMAN MODAL DAN PELAYANAN TERPADU SATU PINTU	0	0	2	3	5	0	0	1	3	4	0	0	1	1	2	0	2	1	1	4	0	0	0	1	1	16	
35	DINAS KEARSIPAN DAN PERPUSTAKAAN	1	0	6	1	8	0	2	11	8	21	0	0	6	6	12	0	0	6	6	12	0	0	2	1	3	56	
36	RSUD DR. MOEWARDI	1	5	10	23	39	0	6	6	16	28	0	6	19	28	53	0	7	12	22	41	0	6	10	19	35	196	
37	RSUD PROF. DR. MARGONO SOEKARJO	1	12	8	8	29	1	6	7	9	23	1	2	11	6	20	0	5	6	6	17	0	5	5	16	26	115	
38	RSUD TUGUREJO	0	1	1	6	8	1	2	3	8	14	0	2	2	5	9	0	2	4	4	10	0	0	4	6	10	51	
39	RSUD KELET	0	1	2	1	4	0	2	0	0	2	0	1	1	0	2	0	0	0	0	0	0	0	0	1	1	9	
40	RSJD DR. AMINO GONDOHUTOMO	0	0	4	3	7	0	2	2	6	10	0	0	4	4	8	1	1	4	10	16	0	1	1	3	5	46	
41	RSJD SURAKARTA	0	0	1	1	2	0	0	3	4	7	0	0	2	2	4	0	0	2	4	6	0	0	1	3	4	23	
42	RSJD DR. RM. SOEDJARWADI	0	1	1	4	6	0	0	2	4	6	0	0	2	1	3	0	0	4	2	6	0	0	2	3	5	26	
	JUMLAH	17	196	741	1,246	2,200	18	159	746	1,128	2,051	18	159	756	1,014	1,947	16	178	832	935	1,961	16	146	838	830	1,830	9,989	

Tabel. 2.29
JUMLAH PEGAWAI PEMERINTAH DENGAN PERJANJIAN KERJA (PPP) PER GOLONGAN
PEMERINTAH PROVINSI JAWA TENGAH
KEADAAN PER: 31-12-2022

No.	UNIT KERJA	I	II	III	IV	V	VI	VII	VIII	IX	X	XI	XII	XIII	XIV	XV	XVI	XVII	Jumlah
1	GUBERNUR JAWA TENGAH	0	0	0	0	0	0	0	0	0	0	0	0	0	0	0	0	0	0
2	SEKRETARIAT DAERAH	0	0	0	0	0	0	0	0	0	0	0	0	0	0	0	0	0	0
3	SEKRETARIAT DPRD	0	0	0	0	0	0	0	0	0	0	0	0	0	0	0	0	0	0
4	SEKRETARIAT BPBD	0	0	0	0	0	0	0	0	0	0	0	0	0	0	0	0	0	0
5	INSPEKTORAT	0	0	0	0	0	0	0	0	0	0	0	0	0	0	0	0	0	0
6	BADAN PERENCANAAN PEMBANGUNAN, PENELITIAN DAN PENGEMBANGAN DAERAH	0	0	0	0	0	0	0	0	0	0	0	0	0	0	0	0	0	0
7	BADAN KEPEGAWAIAN DAERAH	0	0	0	0	0	0	0	0	0	0	0	0	0	0	0	0	0	0
8	BADAN PENGEMBANGAN SUMBER DAYA MANUSIA	0	0	0	0	0	0	0	0	0	0	0	0	0	0	0	0	0	0
9	BADAN PENGELOLA PENDAPATAN DAERAH	0	0	0	0	0	0	0	0	0	0	0	0	0	0	0	0	0	0
10	BADAN PENGELOLA KEUANGAN DAN ASET DAERAH	0	0	0	0	0	0	0	0	0	0	0	0	0	0	0	0	0	0
11	BADAN KESBANGPOL	0	0	0	0	0	0	0	0	0	0	0	0	0	0	0	0	0	0
12	BADAN PENGHUBUNG	0	0	0	0	0	0	0	0	0	0	0	0	0	0	0	0	0	0
13	SATUAN POLISI PAMONG PRAJA	0	0	0	0	0	0	0	0	0	0	0	0	0	0	0	0	0	0
14	DINAS PENDIDIKAN DAN KEBUDAYAAN	0	0	0	0	0	0	0	0	9,252	0	0	0	0	0	0	0	0	9,252
15	DINAS KESEHATAN	0	0	0	0	0	0	0	0	0	0	0	0	0	0	0	0	0	0
16	DINAS PEKERJAAN UMUM BINA MARGA DAN CIPTA	0	0	0	0	0	0	0	0	0	0	0	0	0	0	0	0	0	0
17	DINAS PEKERJAAN UMUM SUMBER DAYA AIR DAN PENATAAN RUANG	0	0	0	0	0	0	0	0	0	0	0	0	0	0	0	0	0	0
18	DINAS PERUMAHAN RAKYAT DAN KAWASAN	0	0	0	0	0	0	0	0	0	0	0	0	0	0	0	0	0	0
19	DINAS SOSIAL	0	0	0	0	0	0	0	0	0	0	0	0	0	0	0	0	0	0
20	DINAS TENAGA KERJA DAN TRANSMIGRASI	0	0	0	0	0	0	0	0	0	0	0	0	0	0	0	0	0	0
21	DINAS ENERGI DAN SUMBER DAYA MINERAL	0	0	0	0	0	0	0	0	0	0	0	0	0	0	0	0	0	0
22	DINAS KEPEMUDAAN, OLAHRAGA DAN PARIWISATA	0	0	0	0	0	0	0	0	0	0	0	0	0	0	0	0	0	0
23	DINAS PERHUBUNGAN	0	0	0	0	0	0	0	0	0	0	0	0	0	0	0	0	0	0
24	DINAS KOMUNIKASI DAN INFORMATIKA	0	0	0	0	0	0	0	0	0	0	0	0	0	0	0	0	0	0
25	DINAS PERINDUSTRIAN DAN PERDAGANGAN	0	0	0	0	0	0	0	0	0	0	0	0	0	0	0	0	0	0
26	DINAS KOPERASI, USAHA KECIL, DAN MENENGAH	0	0	0	0	0	0	0	0	0	0	0	0	0	0	0	0	0	0
27	DINAS PERTANIAN DAN PERKEBUNAN	0	0	0	0	55	0	1	0	19	0	0	0	0	0	0	0	0	75
28	DINAS KETAHANAN PANGAN	0	0	0	0	0	0	0	0	0	0	0	0	0	0	0	0	0	0
29	DINAS PETERNAKAN DAN KESWAN	0	0	0	0	0	0	0	0	3	0	0	0	0	0	0	0	0	3
30	DINAS KELAUTAN DAN PERIKANAN	0	0	0	0	0	0	0	0	0	0	0	0	0	0	0	0	0	0
31	DINAS LINGKUNGAN HIDUP DAN KEHUTANAN	0	0	0	0	0	0	0	0	0	0	0	0	0	0	0	0	0	0
32	DINAS PEMBERDAYAAN MASYARAKAT, DESA, KEPENDUDUKAN DAN PENCATATAN SIPIL	0	0	0	0	0	0	0	0	0	0	0	0	0	0	0	0	0	0
33	DINAS PEMBERDAYAAN PEREMPUAN, PERLINDUNGAN ANAK, PENGENDALIAN PENDUDUK DAN KELUARGA	0	0	0	0	0	0	0	0	0	0	0	0	0	0	0	0	0	0
34	DINAS PENANAMAN MODAL DAN PELAYANAN TERPADU SATU PINTU	0	0	0	0	0	0	0	0	0	0	0	0	0	0	0	0	0	0
35	DINAS KEARSIPAN DAN PERPUSTAKAAN	0	0	0	0	0	0	0	0	0	0	0	0	0	0	0	0	0	0
36	RSUD DR. MOEWARDI	0	0	0	0	0	0	39	0	1	58	0	0	0	0	0	0	0	98
37	RSUD PROF. DR. MARGONO SOEKARJO	0	0	0	0	0	0	45	0	0	35	0	0	0	0	0	0	0	80
38	RSUD TUGUREJO	0	0	0	0	0	0	35	0	5	19	0	0	0	0	0	0	0	59
39	RSUD KELET	0	0	0	0	0	0	10	0	0	2	0	0	0	0	0	0	0	12
40	RSJD DR. AMINO GONDHUTOMO	0	0	0	0	0	0	30	0	1	12	0	0	0	0	0	0	0	43
41	RSJD SURAKARTA	0	0	0	0	0	0	19	0	2	23	0	0	0	0	0	0	0	44
42	RSJD DR. RM. SOEDJARWADI	0	0	0	0	0	0	15	0	1	5	0	0	0	0	0	0	0	21
	JUMLAH	0	0	0	0	55	0	194	0	9,284	154	0	0	0	0	0	0	0	9,687

Tabel. 2.30
JUMLAH PEGAWAI PEMERINTAH DENGAN PERJANJIAN KERJA (PPK) BERDASARKAN PENDIDIKAN
PEMERINTAH PROVINSI JAWA TENGAH
KEADAAN PER: 31-12-2022

No.	UNIT KERJA	PENDIDIKAN													Jumlah
		<SD	SD	SMP	SMA	D1	D2	D3	D4	S.M. Non Ak	S.M. Ak	S1	S2	S3	
1	GUBERNUR JAWA TENGAH	0	0	0	0	0	0	0	0	0	0	0	0	0	0
2	SEKRETARIAT DAERAH	0	0	0	0	0	0	0	0	0	0	0	0	0	0
3	SEKRETARIAT DPRD	0	0	0	0	0	0	0	0	0	0	0	0	0	0
4	SEKRETARIAT BPBD	0	0	0	0	0	0	0	0	0	0	0	0	0	0
5	INSPEKTORAT	0	0	0	0	0	0	0	0	0	0	0	0	0	0
6	BADAN PERENCANAAN PEMBANGUNAN, PENELITIAN DAN PENGEMBANGAN DAERAH	0	0	0	0	0	0	0	0	0	0	0	0	0	0
7	BADAN KEPEGAWAIAN DAERAH	0	0	0	0	0	0	0	0	0	0	0	0	0	0
8	BADAN PENGEMBANGAN SUMBER DAYA MANUSIA DAERAH	0	0	0	0	0	0	0	0	0	0	0	0	0	0
9	BADAN PENGELOLA PENDAPATAN DAERAH	0	0	0	0	0	0	0	0	0	0	0	0	0	0
10	BADAN PENGELOLA KEUANGAN DAN ASET DAERAH	0	0	0	0	0	0	0	0	0	0	0	0	0	0
11	BADAN KESBANGPOL	0	0	0	0	0	0	0	0	0	0	0	0	0	0
12	BADAN PENGHUBUNG	0	0	0	0	0	0	0	0	0	0	0	0	0	0
13	SATUAN POLISI PAMONG PRAJA	0	0	0	0	0	0	0	0	0	0	0	0	0	0
14	DINAS PENDIDIKAN DAN KEBUDAYAAN	0	0	0	-	0	0	0	30	0	0	9,222	0	0	9,252
15	DINAS KESEHATAN	0	0	0	0	0	0	0	0	0	0	0	0	0	0
16	DINAS PEKERJAAN UMUM BINA MARGA DAN CIPTA KARYA	0	0	0	0	0	0	0	0	0	0	0	0	0	0
17	DINAS PEKERJAAN UMUM SUMBER DAYA AIR DAN PENATAAN RUANG	0	0	0	0	0	0	0	0	0	0	0	0	0	0
18	DINAS PERUMAHAN RAKYAT DAN KAWASAN PERMUKIMAN	0	0	0	0	0	0	0	0	0	0	0	0	0	0
19	DINAS SOSIAL	0	0	0	0	0	0	0	0	0	0	0	0	0	0
20	DINAS TENAGA KERJA DAN TRANSMIGRASI	0	0	0	0	0	0	0	0	0	0	0	0	0	0
21	DINAS ENERGI DAN SUMBER DAYA MINERAL	0	0	0	0	0	0	0	0	0	0	0	0	0	0
22	DINAS KEPEMUDAAN, OLAHRAGA DAN PARIWISATA	0	0	0	0	0	0	0	0	0	0	0	0	0	0
23	DINAS PERHUBUNGAN	0	0	0	0	0	0	0	0	0	0	0	0	0	0
24	DINAS KOMUNIKASI DAN INFORMATIKA	0	0	0	0	0	0	0	0	0	0	0	0	0	0
25	DINAS PERINDUSTRIAN DAN PERDAGANGAN	0	0	0	0	0	0	0	0	0	0	0	0	0	0
26	DINAS KOPERASI, USAHA KECIL, DAN MENENGAH	0	0	0	0	0	0	0	0	0	0	0	0	0	0
27	DINAS PERTANIAN DAN PERKEBUNAN	0	0	0	55	0	0	1	0	0	0	19	0	0	75
28	DINAS KETAHANAN PANGAN	0	0	0	0	0	0	0	0	0	0	0	0	0	0
29	DINAS PETERNAKAN DAN KESWAN	0	0	0	0	0	0	0	0	0	0	3	0	0	3
30	DINAS KELAUTAN DAN PERIKANAN	0	0	0	0	0	0	0	0	0	0	0	0	0	0
31	DINAS LINGKUNGAN HIDUP DAN KEHUTANAN	0	0	0	0	0	0	0	0	0	0	0	0	0	0
32	DINAS PEMBERDAYAAN MASYARAKAT, DESA, KEPENDUDUKAN DAN PENCATATAN SIPIL	0	0	0	0	0	0	0	0	0	0	0	0	0	0
33	DINAS PEMBERDAYAAN PEREMPUAN, PERLINDUNGAN ANAK, PENGENDALIAN PENDUDUK DAN KELUARGA BERENCANA	0	0	0	0	0	0	0	0	0	0	0	0	0	0
34	DINAS PENANAMAN MODAL DAN PELAYANAN TERPADU SATU PINTU	0	0	0	0	0	0	0	0	0	0	0	0	0	0
35	DINAS KEARSIPAN DAN PERPUSTAKAAN	0	0	0	0	0	0	0	0	0	0	0	0	0	0
36	RSUD DR. MOEWARDI	0	0	0	0	0	0	39	0	0	0	30	29	0	98
37	RSUD PROF. DR. MARGONO SOEKARJO	0	0	0	0	0	0	45	0	0	0	22	13	0	80
38	RSUD TUGUREJO	0	0	0	0	0	0	35	2	0	0	17	5	0	59
39	RSUD KELET	0	0	0	0	0	0	10	0	0	0	0	2	0	12
40	RSJD DR. AMINO GONDHUTOMO	0	0	0	0	0	0	30	1	0	0	12	0	0	43
41	RSJD SURAKARTA	0	0	0	0	0	0	19	1	0	0	20	4	0	44
42	RSJD DR. RM. SOEDJARWADI	0	0	0	0	0	0	15	1	0	0	4	1	0	21
	JUMLAH	0	0	0	55	0	0	194	35	0	0	9,349	54	0	9,687

Tabel. 2.31
JUMLAH PEGAWAI PEMERINTAH DENGAN PERJANJIAN KERJA (PPPK) BERDASARKAN AGAMA
PEMERINTAH PROVINSI JAWA TENGAH
KEADAAN PER: 31-12-2022

NO	UNIT KERJA	AGAMA					JUMLAH
		ISLAM	PROTESTAN	KATOLIK	HINDU	BUDHA	
1	GUBERNUR JAWA TENGAH	0	0	0	0	0	0
2	SEKRETARIAT DAERAH	0	0	0	0	0	0
3	SEKRETARIAT DPRD	0	0	0	0	0	0
4	SEKRETARIAT BPBD	0	0	0	0	0	0
5	INSPEKTORAT	0	0	0	0	0	0
6	BADAN PERENCANAAN PEMBANGUNAN, PENELITIAN DAN PENGEMBANGAN DAERAH	0	0	0	0	0	0
7	BADAN KEPEGAWAIAN DAERAH	0	0	0	0	0	0
8	BADAN PENGEMBANGAN SUMBER DAYA MANUSIA DAERAH	0	0	0	0	0	0
9	BADAN PENGELOLA PENDAPATAN DAERAH	0	0	0	0	0	0
10	BADAN PENGELOLA KEUANGAN DAN ASET DAERAH	0	0	0	0	0	0
11	BADAN KESBANGPOL	0	0	0	0	0	0
12	BADAN PENGHUBUNG	0	0	0	0	0	0
13	SATUAN POLISI PAMONG PRAJA	0	0	0	0	0	0
14	DINAS PENDIDIKAN DAN KEBUDAYAAN	8,972	181	90	4	5	9,252
15	DINAS KESEHATAN	0	0	0	0	0	0
16	DINAS PEKERJAAN UMUM BINA MARGA DAN CIPTA KARYA	0	0	0	0	0	0
17	DINAS PEKERJAAN UMUM SUMBER DAYA AIR DAN PENATAAN RUANG	0	0	0	0	0	0
18	DINAS PERUMAHAN RAKYAT DAN KAWASAN PERMUKIMAN	0	0	0	0	0	0
19	DINAS SOSIAL	0	0	0	0	0	0
20	DINAS TENAGA KERJA DAN TRANSMIGRASI	0	0	0	0	0	0
21	DINAS ENERGI DAN SUMBER DAYA MINERAL	0	0	0	0	0	0
22	DINAS KEPEMUDAAN, OLAHRAGA DAN PARIWISATA	0	0	0	0	0	0
23	DINAS PERHUBUNGAN	0	0	0	0	0	0
24	DINAS KOMUNIKASI DAN INFORMATIKA	0	0	0	0	0	0
25	DINAS PERINDUSTRIAN DAN PERDAGANGAN	0	0	0	0	0	0
26	DINAS KOPERASI, USAHA KECIL, DAN MENENGAH	0	0	0	0	0	0
27	DINAS PERTANIAN DAN PERKEBUNAN	75	0	0	0	0	75
28	DINAS KETAHANAN PANGAN	0	0	0	0	0	0
29	DINAS PETERNAKAN DAN KESWAN	3	0	0	0	0	3
30	DINAS KELAUTAN DAN PERIKANAN	0	0	0	0	0	0
31	DINAS LINGKUNGAN HIDUP DAN KEHUTANAN	0	0	0	0	0	0
32	DINAS PEMBERDAYAAN MASYARAKAT, DESA, KEPENDUDUKAN DAN PENCATATAN SIPIL	0	0	0	0	0	0
33	DINAS PEMBERDAYAAN PEREMPUAN, PERLINDUNGAN ANAK, PENGENDALIAN PENDUDUK DAN KELUARGA BERENCANA	0	0	0	0	0	0
34	DINAS PENANAMAN MODAL DAN PELAYANAN TERPADU SATU PINTU	0	0	0	0	0	0
35	DINAS KEARSIPAN DAN PERPUSTAKAAN	0	0	0	0	0	0
36	RSUD DR. MOEWARDI	90	5	3	0	0	98
37	RSUD PROF. DR. MARGONO SOEKARJO	80	0	0	0	0	80
38	RSUD TUGUREJO	56	1	2	0	0	59
39	RSUD KELET	12	0	0	0	0	12
40	RSJD DR. AMINO GONDOHUTOMO	41	1	1	0	0	43
41	RSJD SURAKARTA	42	1	1	0	0	44
42	RSJD DR. RM. SOEDJARWADI	21	0	0	0	0	21
	JUMLAH	9,392	189	97	4	5	9,687

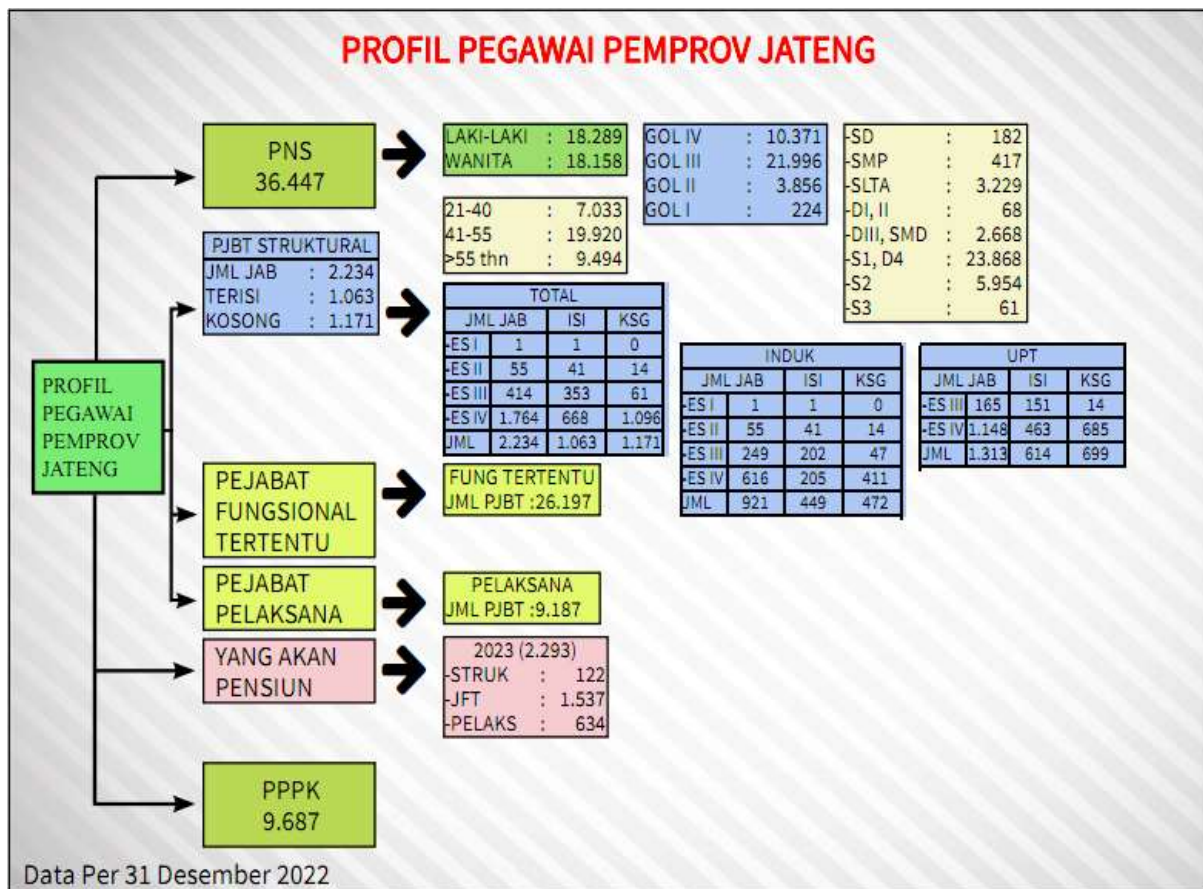
Tabel. 2.32
JUMLAH PEGAWAI PEMERINTAH DENGAN PERJANJIAN KERJA (PPP) BERDASAR UMUR DAN JENIS
PEMERINTAH PROVINSI JAWA TENGAH
KEADAAN PER: 31-12-2022

No.	JENIS KELAMIN	<= 20	21 s/d 25	26 s/d 30	31 s/d 35	36 s/d 40	41 s/d 45	46 s/d 50	51 s/d 55	> 55	JUMLAH
1	LAKI-LAKI	0	3	674	1,296	1,138	719	371	213	51	4,465
2	PEREMPUAN	0	14	1,072	1,466	1,247	835	344	175	69	5,222
	JUMLAH	0	17	1,746	2,762	2,385	1,554	715	388	120	9,687

BAB III DESKRIPSI DATA PEGAWAI

Pada Bab II telah disajikan tabel/daftar dengan berbagai klasifikasi data ASN di lingkungan Provinsi Jawa Tengah. Penyajian tabel/daftar tersebut belum selesai apabila belum digambarkan, dianalisis untuk ditarik kesimpulan berdasarkan data yang ada.

Berikut Profil ASN pada 31 Desember 2022



Dalam Bab ini dipergunakan untuk menarik kesimpulan berdasarkan data pegawai yang diperoleh dari hasil pengumpulan data sebagaimana telah disajikan pada Bab II.

Untuk maksud tersebut, secara berturut-turut akan diuraikan/digambarkan keadaan ASN yang ada di instansi Pemerintah Provinsi Jawa Tengah, sebagai berikut:

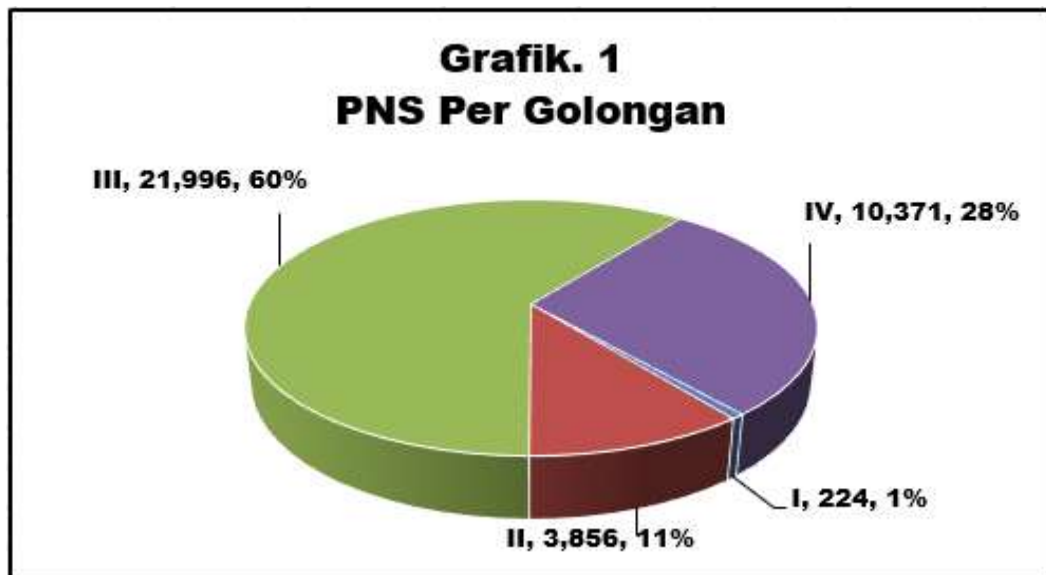
3.1 Gambaran kondisi PNS secara umum

3.1.1 PNS Menurut Golongan.

Hasil pengumpulan data sebagaimana tersebut dalam Tabel: 2.1 Bab II telah tercatat, jumlah PNS berjumlah: **36.447** orang, dengan rincian per golongan tercatat sebagai tabel berikut ini :

Golongan	Jumlah PNS	Jumlah Persentase (%)
I	224	1%
II	3.856	11%
III	21.996	60%
IV	10.371	28%
JUMLAH	36.447	100%

Untuk lebih memperjelas gambaran keadaan PNS pada tabel tersebut, digambarkan dengan grafik berikut ini :



Dari grafik tersebut di atas, maka dapat disimpulkan hal sebagai berikut ini urutan PNS menurut Jumlah:

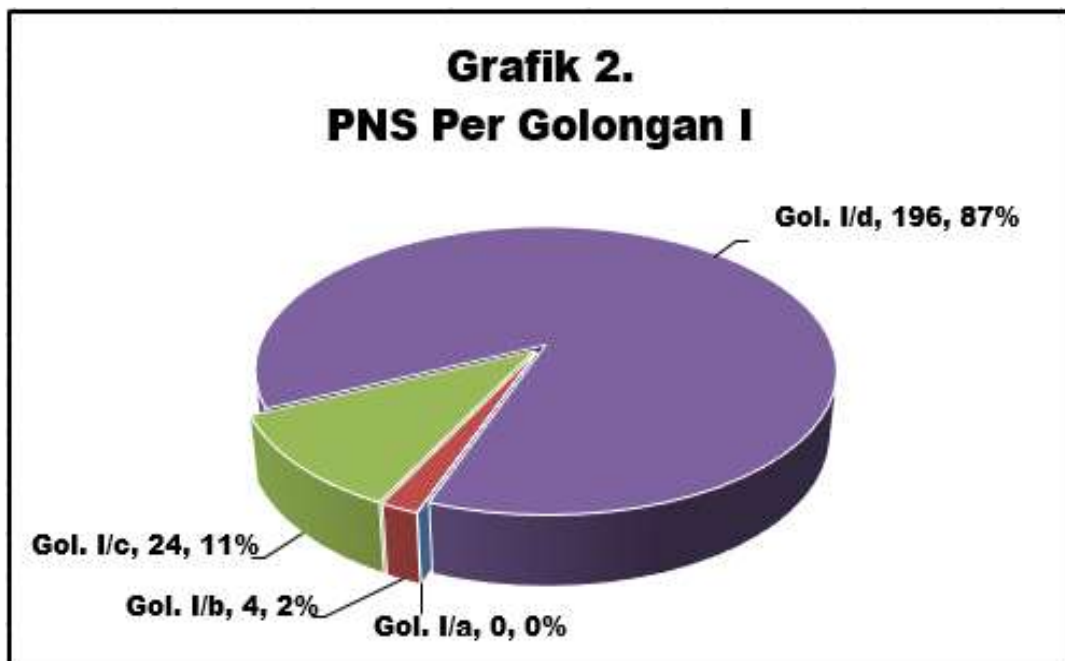
1. Golongan III sebanyak : 21.996 orang atau 60 %.
2. Golongan IV sebanyak : 10.371 orang atau 28 %.
3. Golongan II sebanyak : 3.856 orang atau 11 %.
4. Golongan I sebanyak : 224 orang atau 1 %.

A. PNS Golongan I

Hasil pengumpulan data PNS sebagaimana tersebut dalam Tabel: 2.1 Bab II telah tercatat, bahwa jumlah PNS golongan I berjumlah: **224** orang, dengan rincian per golongan ruang sebagai berikut ini :

Golongan	Jumlah PNS	Presentase (%)
Gol. I/a	0	0%
Gol. I/b	4	2%
Gol. I/c	24	11%
Gol. I/d	196	87%
JUMLAH	224	100%

Untuk lebih memperjelas gambaran keadaan PNS pada tabel tersebut, dapat digambarkan dengan grafik berikut ini :



Dari grafik tersebut di atas, maka dapat disimpulkan urutan dari yang tertinggi sebagai berikut :

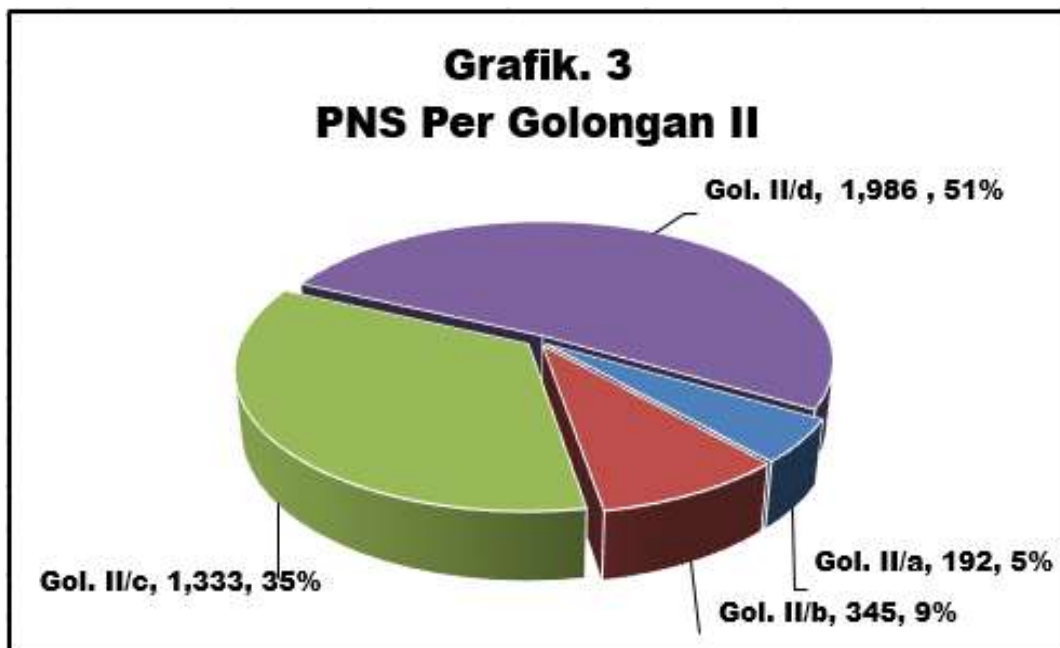
- ✓ Golongan I/d : 196 orang atau 87 %.
- ✓ Golongan I/c : 24 orang atau 11 %.
- ✓ Golongan I/b : 4 orang atau 2 %.
- ✓ Golongan I/a : 0 orang atau 0 %.

B. PNS Golongan II

Hasil pengumpulan data PNS sebagaimana tersebut dalam Tabel: 2.1 Bab II telah tercatat bahwa PNS golongan ruang II berjumlah: **3.856** orang, dengan rincian per golongan ruang tercatat sebagai tabel berikut ini :

Golongan	Jumlah PNS	Presentase (%)
Gol. II/a	192	5%
Gol. II/b	345	9%
Gol. II/c	1.333	35%
Gol. II/d	1.986	51%
JUMLAH	3.856	100%

Untuk lebih memperjelas gambaran keadaan PNS pada tabel tersebut, dapat digambarkan dengan grafik berikut ini :



Dari grafik tersebut di atas, maka dapat disimpulkan hal sebagai berikut :

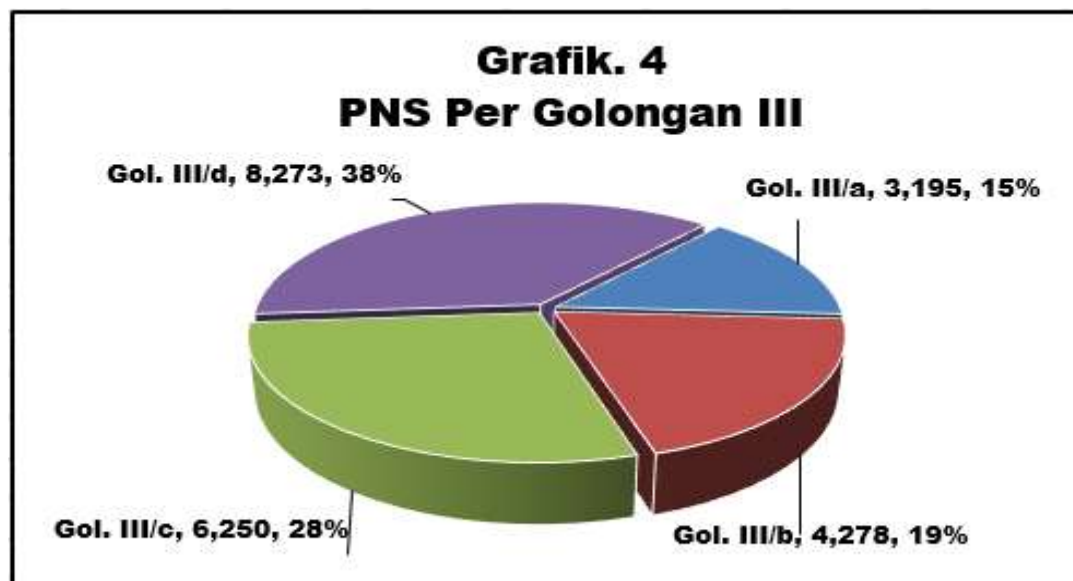
- ✓ Golongan II/d : 1.986 orang atau 51 %.
- ✓ Golongan II/c : 1.333 orang atau 35 %.
- ✓ Golongan II/b : 345 orang atau 9 %.
- ✓ Golongan II/a : 192 orang atau 5 %.

C. PNS Golongan III

Hasil pengumpulan data PNS sebagaimana tersebut dalam Tabel: 2.1 Bab II telah tercatat bahwa jumlah PNS golongan III sebanyak: **21.996** orang, dengan rincian per golongan ruang tercatat sebagai tabel berikut ini :

Golongan	Jumlah PNS	Presentase (%)
Gol. III/a	3.195	15%
Gol. III/b	4.278	19%
Gol. III/c	6.250	28%
Gol. III/d	8.273	38%
JUMLAH	21.996	100%

Untuk lebih memperjelas gambaran PNS pada tabel tersebut, dapat digambarkan dengan grafik berikut ini :



Dari grafik tersebut di atas, maka dapat disimpulkan hal sebagai berikut :

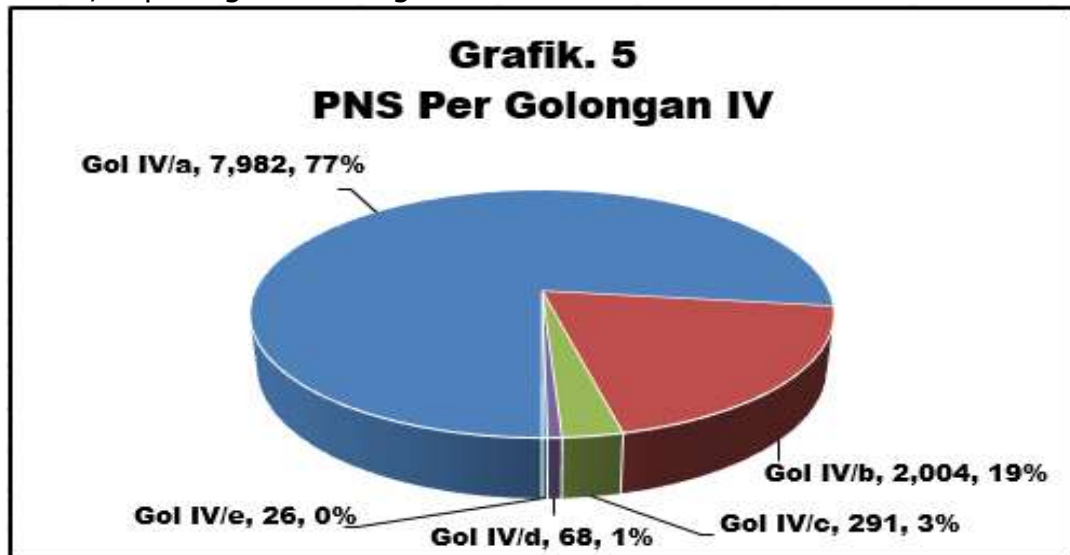
- ✓ Golongan III/d : 8.273 orang atau 38 %.
- ✓ Golongan III/c : 6.250 orang atau 28 %.
- ✓ Golongan III/b : 4.278 orang atau 19 %.
- ✓ Golongan III/a : 3.195 orang atau 15 %.

D. PNS Golongan IV

Hasil pengumpulan data PNS sebagaimana tersebut dalam Tabel: 2.1 Bab II telah tercatat bahwa jumlah PNS golongan IV sebanyak: **10.371** orang, dengan rincian per golongan ruang tercatat sebagai tabel berikut ini :

Golongan	Jumlah PNS	Persentase (%)
Gol IV/a	7.982	77%
Gol IV/b	2.004	19%
Gol IV/c	291	3%
Gol IV/d	68	1%
Gol IV/e	26	0%
Jumlah	10.371	100%

Untuk lebih memperjelas gambaran PNS pada tabel tersebut diatas, dapat digambarkan grafik berikut :



Dari grafik tersebut di atas, maka dapat disimpulkan hal sebagai berikut :

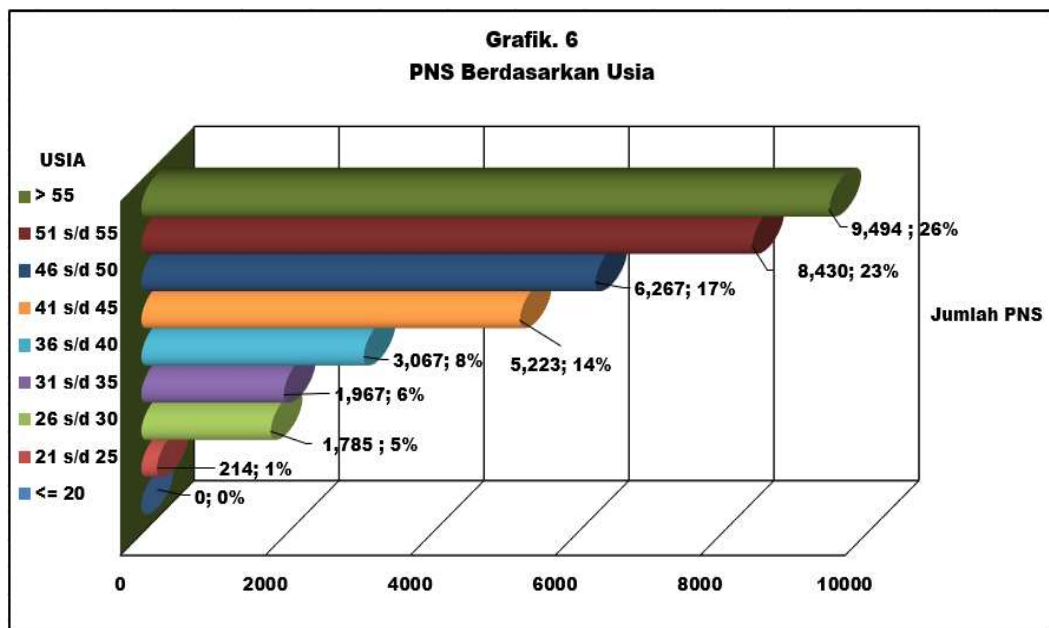
- ✓ Golongan IV/a : 7.982 orang atau 77 %.
- ✓ Golongan IV/b : 2.004 orang atau 19 %.
- ✓ Golongan IV/c : 291 orang atau 3 %.
- ✓ Golongan IV/d : 68 orang atau 1 %.
- ✓ Golongan IV/e : 26 orang atau 0 %.

3.1.2 PNS Menurut Kelompok Umur

Hasil pengumpulan data PNS Provinsi sebagaimana tersebut dalam Tabel: 2.2 Bab II, bahwa jumlah PNS **36.447** dirinci menurut kelompok umur tercatat dalam tabel berikut ini :

Golongan	Jumlah PNS	Persentase (%)
<= 20	0	0%
21 s/d 25	214	1%
26 s/d 30	1.785	5%
31 s/d 35	1.967	6%
36 s/d 40	3.067	8%
41 s/d 45	5.223	14%
46 s/d 50	6.267	17%
51 s/d 55	8.430	23%
> 55	9.494	26%
JUMLAH	36.447	100%

Untuk lebih memperjelas gambaran pada tabel tersebut, dapat digambarkan dengan grafik berikut ini :



Dari grafik usia tersebut di atas, maka dapat disimpulkan sebagai berikut :

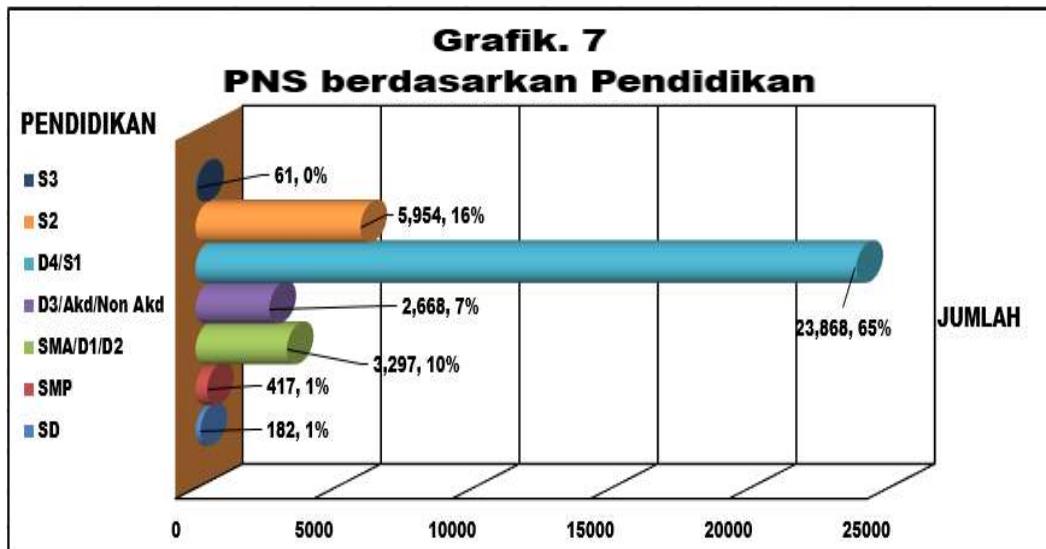
√ > 55	:	9.494	orang	atau	26	%
√ 51 s/d 55	:	8.430	orang	atau	23	%
√ 46 s/d 50	:	6.267	orang	atau	17	%
√ 41 s/d 45	:	5.223	orang	atau	14	%
√ 36 s/d 40	:	3.067	orang	atau	8	%
√ 31 s/d 35	:	1.967	orang	atau	6	%
√ 26 s/d 30	:	1.785	orang	atau	5	%
√ 21 s/d 25	:	214	orang	atau	1	%
√ <=20	:	0	orang	atau	0	%

3.1.3 PNS Menurut Tingkat Pendidikan.

Hasil pengumpulan data PNS sebagaimana tersebut dalam Tabel: 2.3 Bab II, bahwa jumlah PNS dirinci menurut Tingkat Pendidikan tercatat sebagai tabel berikut ini :

Tingkat Pendidikan	Jumlah PNS	Persentase (%)
SD	182	1%
SMP	417	1%
SMA/D1/D2	3.297	10%
D3/Akd/Non Akd	2.668	7%
S1	23.868	65%
S2	5.954	16%
S3	61	0%
Jumlah	36.447	100%

Untuk lebih memperjelas gambaran keadaan pada daftar tersebut, dapat digambarkan dengan grafik berikut ini :



Dari grafik tersebut di atas, maka dapat disimpulkan sebagai berikut :

S1/DIV	:	23.868 orang	atau	65 %
S2	:	5.954 orang	atau	16 %
SMA/D1/D2	:	3.297 orang	atau	10 %
DIII/Akd/Non Akd	:	2.668 orang	atau	7 %
SLTP	:	417 orang	atau	1 %
SD	:	182 orang	atau	1 %
S3	:	61 orang	atau	0 %

3.1.4 PNS menurut Jenis Kelamin

Hasil pengumpulan data PNS sebagaimana tersebut dalam Tabel: 2.3 Bab II, bahwa jumlah PNS Provinsi dirinci menurut Jenis Kelamin tercatat sebagai tabel berikut ini :

Jenis Kelamin	Jumlah PNS	Persentase (%)
Laki-laki	18.289	50%
Perempuan	18.158	50%
Jumlah	36.447	100%

3.1.5 PNS Menurut Agama

Hasil pengumpulan data PNS sebagaimana tersebut dalam Tabel: 2.4 Bab II, bahwa jumlah PNS Provinsi dirinci menurut Agama tercatat sebagai tabel berikut ini :

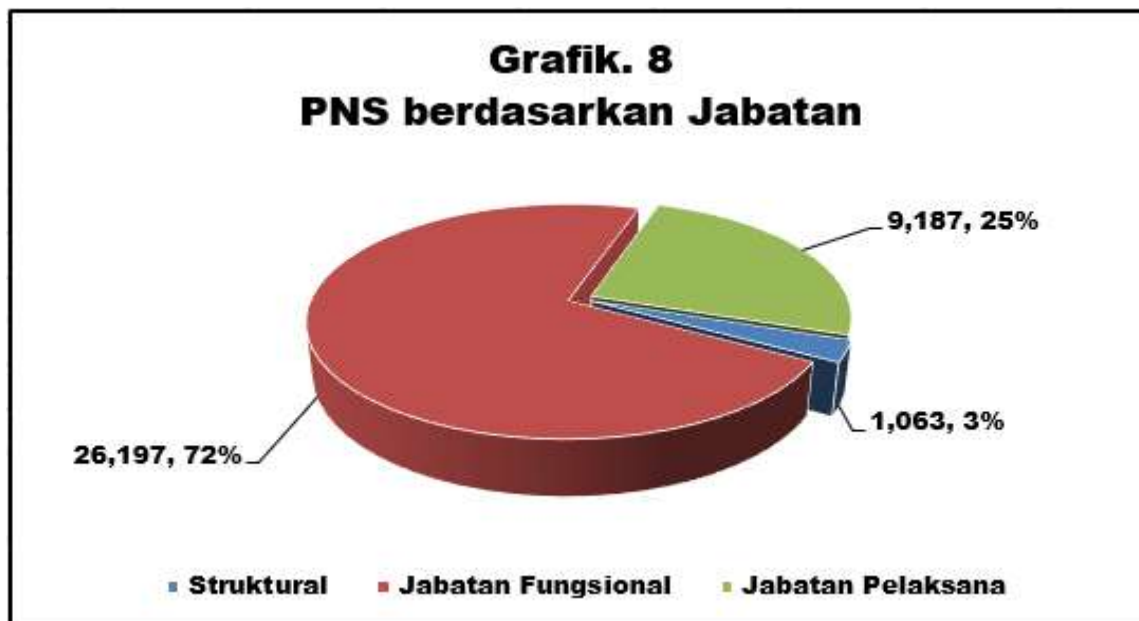
Agama	Jumlah PNS	Persentase(%)
ISLAM	33.960	93%
KRISTEN	1.351	4%
KATHOLIK	1.090	3%
HINDU	36	0%
BUDHA	10	0%
Lain-lain	0	0%
JUMLAH	36.447	100%

3.2 Gambaran PNS Menurut Jabatan

Hasil pengumpulan data PNS sebagaimana tersebut dalam Tabel: 2.5 Bab II telah tercatat bahwa jumlah PNS terbagi dalam Jabatan Struktural **1.063**, Jabatan Fungsional **26.197**, Jabatan Pelaksana **9.187**, sebagai mana tabel berikut ini :

Jabatan	Jumlah PNS	Persentase (%)
Struktural	1.063	3%
Jabatan Fungsional	26.197	72%
Jabatan Pelaksana	9.187	25%
JUMLAH	36.447	100%

Untuk lebih memperjelas gambaran keadaan PNS sesuai jabatan, dapat digambarkan dengan grafik berikut ini :



Dari grafik tersebut di atas, maka dapat disimpulkan hal sebagai berikut :

- ✓ Jabatan Struktural sebanyak 1.063 orang atau 3 %
- ✓ Jabatan Fungsional sebanyak 26.197 orang atau 72 %
- ✓ Jabatan Pelaksana sebanyak 9.187 orang atau 25 %

Dari tabel 2.6, dapat terinci dalam ketiga jabatan tersebut diatas, masing-masing dibagi per jenis kelamin, seperti tabel berikut :

Jabatan	Jenis Kelamin		JUMLAH	Prosentase %	
	LAKI-LAKI	PEREMPUAN		LAKI-LAKI	PEREMPUAN
STRUKTURAL	697	366	1.063	2%	1%
JAB. FUNGSIONAL	12.260	13.937	26.197	34%	38%
JAB. PELAKSANA	5.332	3.855	9.187	14%	11%
JUMLAH	18.289	18.158	36.447	50%	50%

3.2.1 Jabatan Fungsional

A. Per Golongan Jabatan Fungsional

Dari tabel 2.7 Bab. II, jabatan fungsional sejumlah **26.197** orang dapat dirinci pergolongan sebagai berikut:

Golongan	Jumlah PNS	Jumlah Presentase(%)
Gol. I	0	0%
Gol. II	610	2%
Gol. III	16.043	61%
Gol. IV	9.544	37%
JUMLAH	26.197	100%

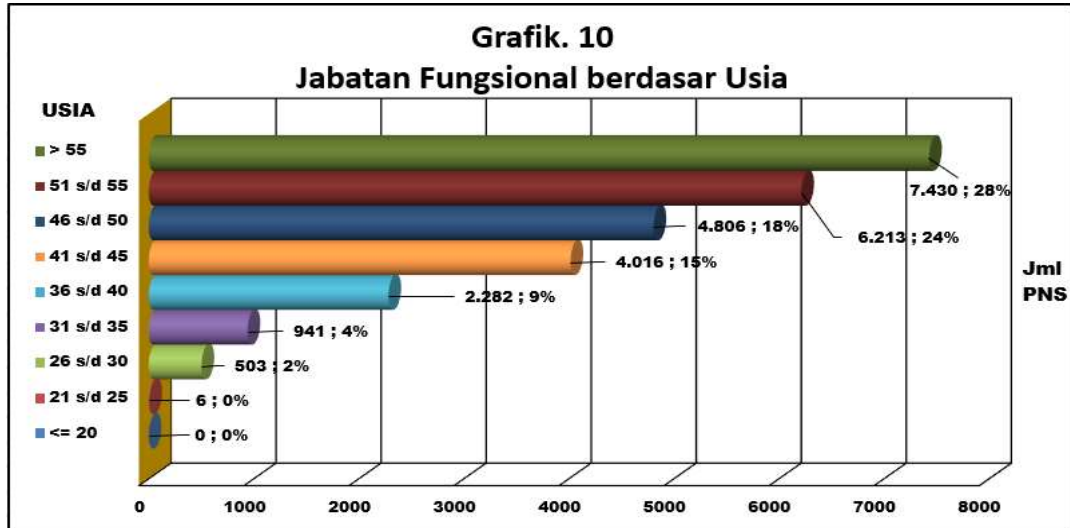
B. Per Jenis Kelamin Jabatan Fungsional

Dari tabel 2.6 Bab. II, Jabatan Fungsional sejumlah **26.197** orang dapat dirinci per jenis kelamin sebagai berikut:



C. Per Usia Jabatan Fungsional

Dari tabel 2.8 Bab. II Jabatan Fungsional sejumlah **26.197** orang dapat dirinci per usia sebagai berikut:



D. Per Pendidikan Jabatan Fungsional

Dari tabel 2.9 Bab. II, Jabatan Fungsional sejumlah **26.197** orang dapat dirinci per Pendidikan sebagai berikut:

Pendidikan	Jumlah PNS	Persentase (%)
SLTP	0	0%
SLTA	200	1%
D.III	1.763	7%
D.IV/S1	19.341	74%
S.2	4.855	18%
S.3	38	0%
Jumlah	26.197	100%

3.2.2 Jabatan Pelaksana

A. Per Golongan Jabatan Pelaksana

Dari tabel 2.10 Bab. II, Jabatan Pelaksana sejumlah **9.187** orang dapat dirinci per golongan sebagai berikut:

Golongan	Jumlah PNS	Jumlah Presentase(%)
Gol. I	224	3%
Gol. II	3.246	35%
Gol. III	5.501	60%
Gol. IV	216	2%
JUMLAH	9.187	100%

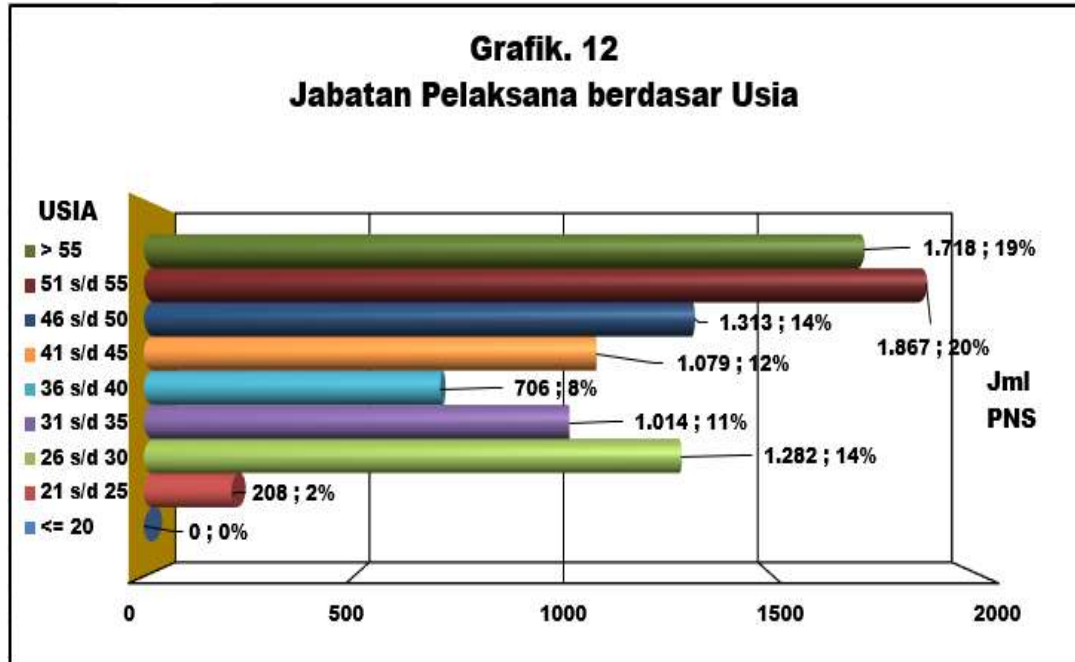
B. Per Jenis kelamin Jabatan Pelaksana

Dari tabel 2.6 Bab. II, Jabatan Pelaksana sejumlah **9.187** orang dapat dirinci per Jenis Kelamin sebagai berikut:



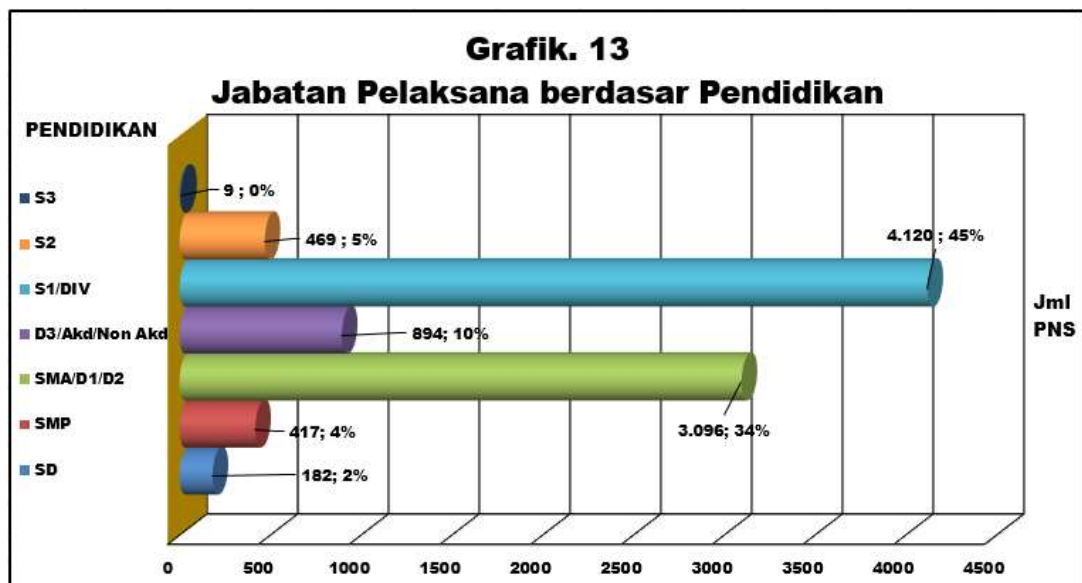
C. Per Usia Jabatan Pelaksana

Dari tabel 2.11 Bab. II, Jabatan Pelaksana sejumlah **9.187** orang dapat dirinci per Usia sebagai berikut:



D. Per Tingkat Pendidikan Jabatan Pelaksana

Dari tabel 2.12 Bab. II, Jabatan Pelaksana sejumlah **9.187** orang dapat dirinci per Tingkat Pendidikan sebagai berikut:



3.2.3 Jabatan Struktural

A. Per Golongan Pejabat Struktural

Dari tabel 2.14 Bab. II, jabatan struktural sejumlah **1.063** orang dapat dirinci per golongan sebagai berikut:

1. Menurut Golongan

Golongan	Jumlah PNS	Jumlah Presentase(%)
Gol. I	0	0%
Gol. II	0	0%
Gol. III	452	43%
Gol. IV	611	57%
JUMLAH	1.063	100%

2. Golongan III terinci sebagai berikut :

Golongan	Jumlah PNS	Persentase (%)
Gol. III/a	0	0%
Gol. III/b	2	0%
Gol. III/c	62	14%
Gol. III/d	388	86%
JUMLAH	452	100%

3. Golongan IV terinci sebagai berikut :

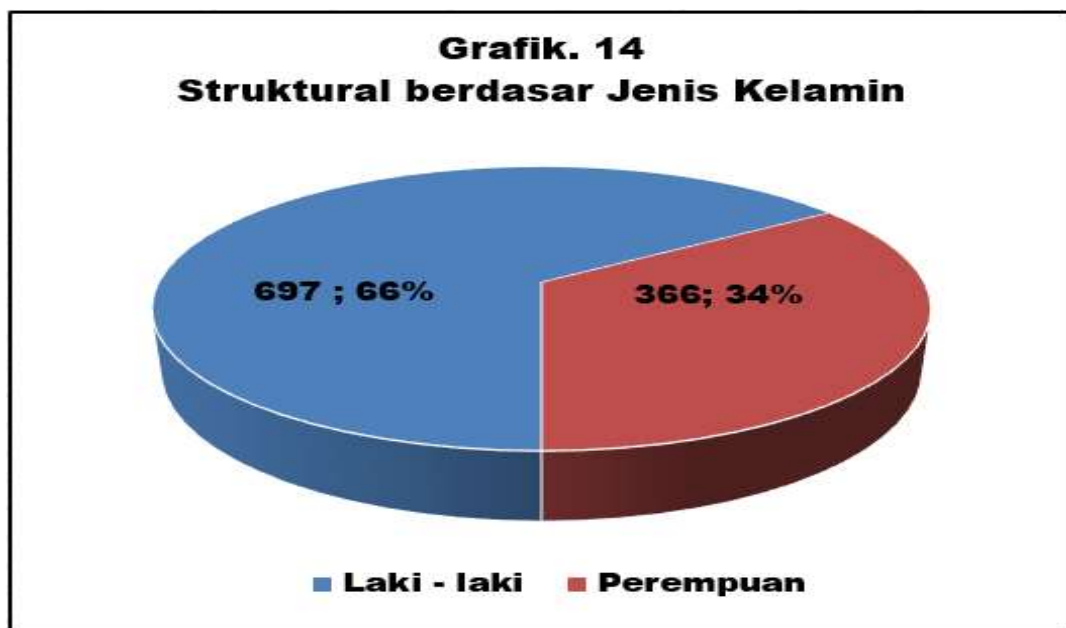
Golongan	Jumlah PNS	Persentase (%)
Gol. IV/a	400	68%
Gol. IV/b	170	28%
Gol. IV/c	25	4%
Gol. IV/d	16	3%
Gol. IV/e	0	0%
JUMLAH	611	100%

B. Per Jenis Kelamin Pejabat Struktural

Hasil pengumpulan data PNS sebagaimana tersebut dalam Tabel: 2.16 Bab II, telah tercatat bahwa jumlah Pejabat Struktural Provinsi dirinci menurut Jabatan Struktural dan Jenis Kelamin sebanyak **1.063** orang, sebagai berikut ini :

JABATAN STRUKTURAL	LAKI-LAKI	PEREMPUAN	JUMLAH
Pimpinan Tinggi Madya	1	0	1
Pimpinan Tinggi Pratama	33	8	41
Administrator	240	113	353
Pengawas	423	245	668
JUMLAH	697	366	1.063

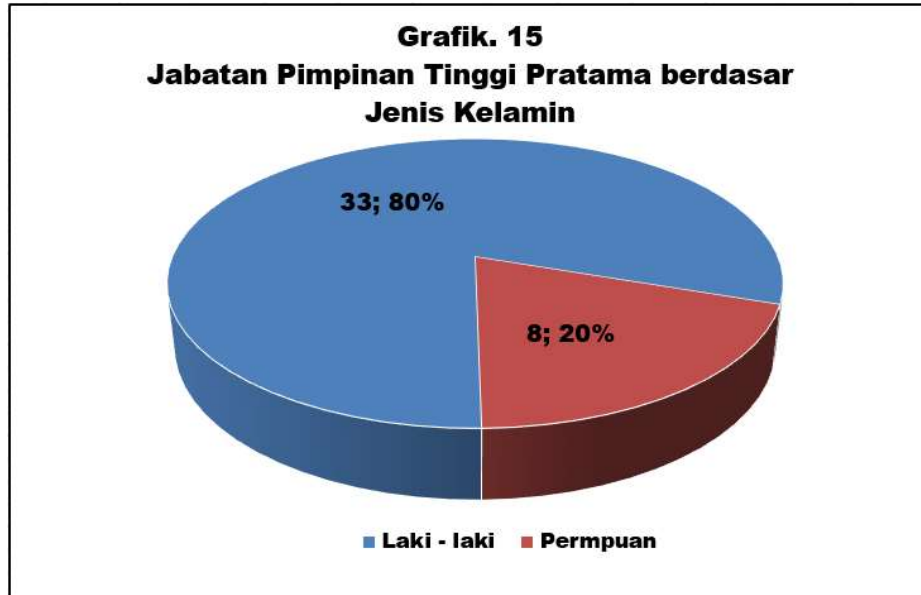
Untuk lebih memperjelas gambaran keadaan PNS dengan Jenis Kelamin pada tabel tersebut, dapat digambarkan dengan grafik berikut ini :



Dari grafik tersebut di atas, maka dapat disimpulkan dari sejumlah **1,063** Pejabat, **697** orang atau **66 %** adalah pejabat laki-laki dan **366** orang atau **34 %** adalah pejabat perempuan.

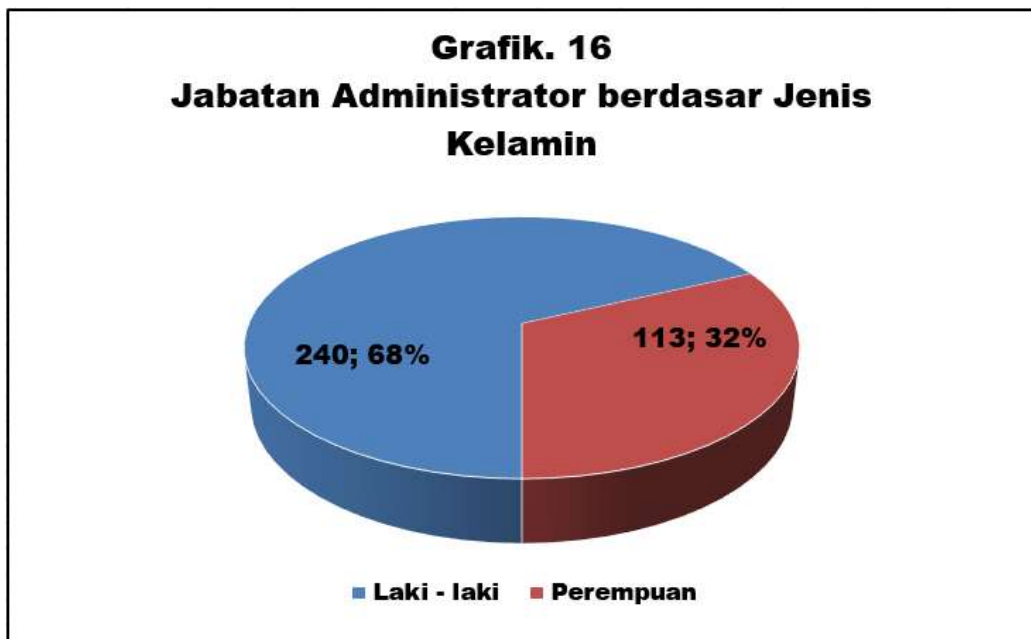
a. Jabatan Pimpinan Tinggi Pratama

Pejabat Pimpinan Tinggi Pratama Sejumlah **41** orang terbagi **80 % (33** orang) pejabat laki-laki dan **20% (8** orang) pejabat perempuan. Berikut Grafik dibawah:



b. Pejabat Administrator

Pejabat Administrator Sejumlah **353** orang terbagi **68 % (240** orang) pejabat laki-laki dan **32% (113** orang) pejabat perempuan. Berikut Grafik dibawah:



c. Pejabat Pengawas

Pejabat Pengawas Sejumlah **668** orang terbagi **63 % (423 orang)** pejabat laki-laki dan **37% (245 orang)** pejabat perempuan. Berikut Grafik dibawah:



C. Per Tingkat Pendidikan Pejabat Struktural

Hasil pengumpulan data PNS sebagaimana tersebut dalam Tabel: 2.19 Bab II, telah tercatat bahwa jumlah Pejabat Struktural Provinsi sebanyak **1.063** orang, dengan rincian per pendidikan berikut ini :

TINGKAT PENDIDIKAN	JABATAN STRUKTURAL				JUMLAH
	Pimpinan Tinggi Madya	Pimpinan Tinggi Pratama	Aministrator	Pengawas	
SLTA	0	0	0	1	1
D III	0	0	0	11	11
D IV/S1	0	5	71	331	407
S 2	1	33	276	320	630
S3	0	3	6	5	14
JUMLAH	1	37	373	714	1.063

Apabila diperinci ke yang lebih kecil lagi yaitu Struktural per pendidikan dan jenis kelamin adalah sebagai berikut:

✓ **Pimpinan Tinggi Madya**

Pendidikan	Laki-laki	Perempuan	Jumlah
D.IV/S 1	0	0	0
S 2	1	0	1
S.3	0	0	0
Jumlah	1	0	1

✓ **Pimpinan Tinggi Pratama**

Pendidikan	Laki-laki	Perempuan	Jumlah
D.IV/S 1	3	2	5
S 2	28	5	33
S.3	2	0	2
Jumlah	33	7	40

✓ **Administrator**

Pendidikan	Laki-laki	Perempuan	Jumlah
D.III	0	0	0
D.IV/S 1	44	27	71
S 2	192	84	276
S.3	4	2	6
Jumlah	240	113	353

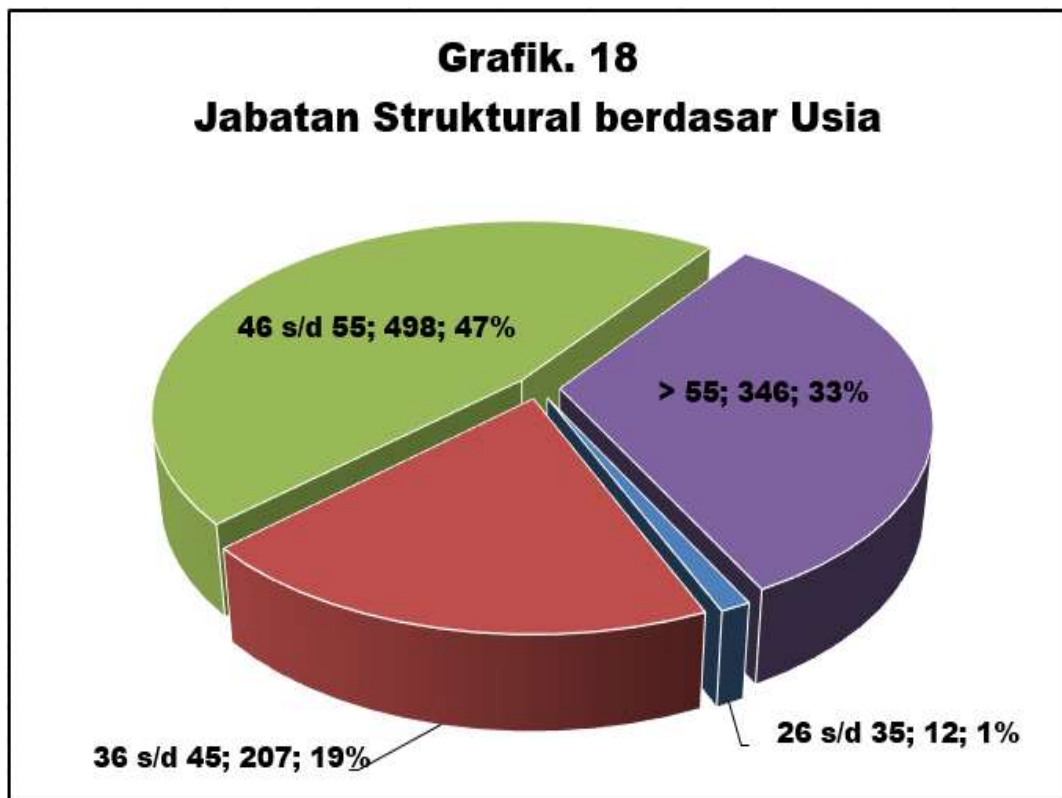
✓ **Pengawas**

Pendidikan	Laki-laki	Perempuan	Jumlah
SLTA	1	0	1
D.III	7	4	11
D.IV/S 1	211	120	331
S 2	199	121	320
S.3	5	0	5
Jumlah	423	245	668

D. Tingkat Usia Pejabat Struktural

Hasil pengumpulan data PNS sebagaimana tersebut dalam Tabel: 2.20 Bab. II, telah tercatat bahwa jumlah Pejabat Struktural Provinsi sebanyak **1.063** orang, dengan rincian per usia sebagai berikut :

PEJABAT	26 s/d 35	36 s/d 45	46 s/d 55	> 55	JUMLAH
Pimpinan Tinggi Madya	0	0	1	0	1
Pimpinan Tinggi Pratama	0	0	17	24	41
Administrator	0	28	194	131	353
Pengawas	12	179	286	191	668
JUMLAH	12	207	498	346	1.063



Dari gambaran grafis dan tabel diatas, dapat dilihat bahwa pejabat yang akan pensiun (**usia > 55 th**) ada **346** pejabat.

3.3 Gambaran kondisi PPPK secara umum

3.3.1 PPPK menurut Golongan

Hasil pengumpulan data sebagaimana tersebut dalam Tabel: 2.29 Bab II telah tercatat, bahwa PPPK **Golongan IX** lebih banyak dengan jumlah : **9.284** orang dengan prosentase **96%** dari berjumlah total PPPK: **9.687** orang, dengan rincian per golongan tercatat sebagai tabel berikut ini :

Golongan	Jumlah PNS	Jumlah Persentase (%)
I	0	0%
II	0	0%
III	0	0%
IV	0	0%
V	55	0%
VI	0	0%
VII	194	2%
VIII	0	0%
IX	9.284	96%
X	154	2%
XI	0	0%
XII	0	0%
XIII	0	0%
XIV	0	0%
XV	0	0%
XVI	0	0%
XVII	0	0%
JUMLAH	9.687	100%

3.3.2 PPPK Menurut Pendidikan

Hasil pengumpulan data sebagaimana tersebut dalam Tabel: 2.30 Bab II telah tercatat, bahwa PPPK tingkat **pendidikan S1** lebih banyak dengan jumlah : **9.384** orang dengan prosentase **96 %** dari jumlah total PPPK : **9.687** orang, dengan rincian per tingkat pendidikan tercatat sebagai tabel berikut ini :

Tingkat Pendidikan	Jumlah PPPK	Persentase (%)
SD	0	0%
SMP	0	0%
SMA/D1/D2	55	1%
D3/Akd/Non Akd	194	2%
S1	9.384	96%
S2	54	1%
S3	0	0%
Jumlah	9.687	100%

3.3.3 PPPK menurut Agama

Hasil pengumpulan data sebagaimana tersebut dalam Tabel: 2.31 Bab II telah tercatat, bahwa PPPK yang **beragama Islam** lebih banyak dengan jumlah : **9.392** orang dengan prosentase **97 %** dari jumlah total PPPK : **9.687** orang, dengan rincian per agama tercatat sebagai tabel berikut ini :

Agama	Jumlah PPPK	Persentase(%)
ISLAM	9.392	97%
KRISTEN	189	2%
KATHOLIK	97	1%
HINDU	4	0%
BUDHA	5	0%
Lain-lain	0	0%
JUMLAH	9.687	100%

3.3.4 PPPK Berdasarkan Umur

Hasil pengumpulan data sebagaimana tersebut dalam Tabel: 2.32 Bab II telah tercatat, bahwa PPPK berdasarkan **umur** dari **31 s/d 35** lebih banyak dengan jumlah : **2.762** orang dengan prosentase **29 %** dari jumlah total PPPK : **9.687** orang, dengan rincian per umur tercatat sebagai tabel berikut ini :

Golongan	Jumlah PNS	Persentase (%)
<= 20	0	0%
21 s/d 25	17	0%
26 s/d 30	1.746	18%
31 s/d 35	2.762	29%
36 s/d 40	2.385	25%
41 s/d 45	1.554	16%
46 s/d 50	715	7%
51 s/d 55	388	4%
> 55	120	1%
JUMLAH	9.687	100%

3.3.5 PPPK Berdasarkan Jenis Kelamin

Hasil pengumpulan data sebagaimana tersebut dalam Tabel: 2.32 Bab II telah tercatat, bahwa PPPK **berjenis kelamin Perempuan** lebih banyak dengan jumlah: **5.222** orang dengan prosentase **54%** dari jumlah total PPPK: **9.687** orang, dengan rincian per jenis kelamin tercatat sebagai tabel berikut ini :

Jenis Kelamin	Jumlah PPPK	Persentase (%)
Laki-laki	4.465	46%
Perempuan	5.222	54%
Jumlah	9.687	100%

BAB IV P E N U T U P

Sebagai salah satu tugas dan fungsi Badan Kepegawaian Daerah Provinsi Jawa Tengah adalah menyelenggarakan kegiatan penyusunan buku profil Aparatur Sipil Negara di lingkungan Pemerintah Provinsi Jawa Tengah, sebagai usaha untuk lebih memperjelas pengertian dan informasi mengenai apa dan bagaimana Aparatur Sipil Negara di lingkungan Pemerintah Provinsi Jawa Tengah.

Kegiatan ini juga bertujuan sebagai usaha untuk memperluas landasan dan dukungan kerjasama antar Unit Kerja di lingkungan Pemerintah Provinsi Jawa Tengah menuju ketahanan wilayah semakin mantap.

Untuk itulah diharapkan kerjasama selanjutnya dalam segala hal yang baik dan bermanfaat bagi kepentingan Pemerintah dan kebutuhan masyarakat.

Demikian buku Profil "Aparatur Sipil Negara Pemerintah Provinsi Jawa Tengah Tahun 2023" ini disusun untuk dapat dipergunakan oleh pihak yang memerlukan.